

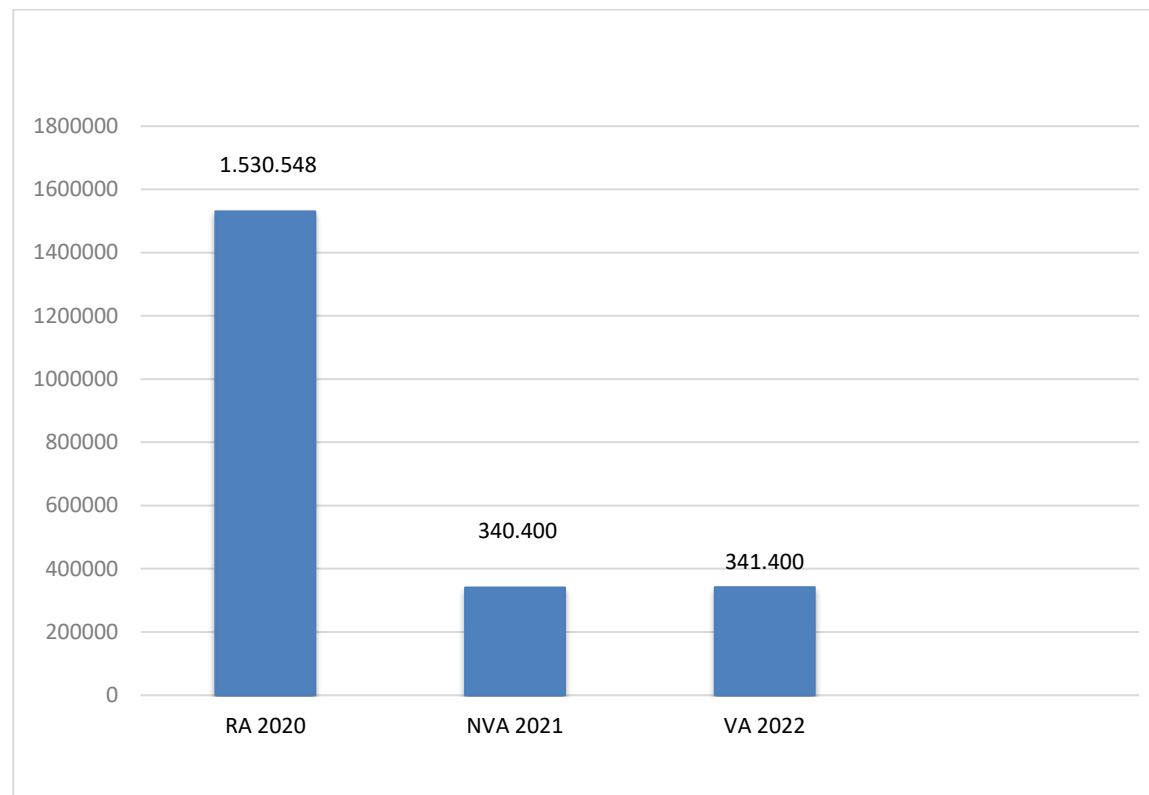


Stadtgemeinde Groß-Enzersdorf
Voranschlag 2022

Vorbericht

**Vorbericht
zum Voranschlag 2022
gemäß § 3 der NÖ Gemeindehaushaltsverordnung (NÖ GHVO)**

Entwicklung des Haushaltspotenzials



Erläuterung:

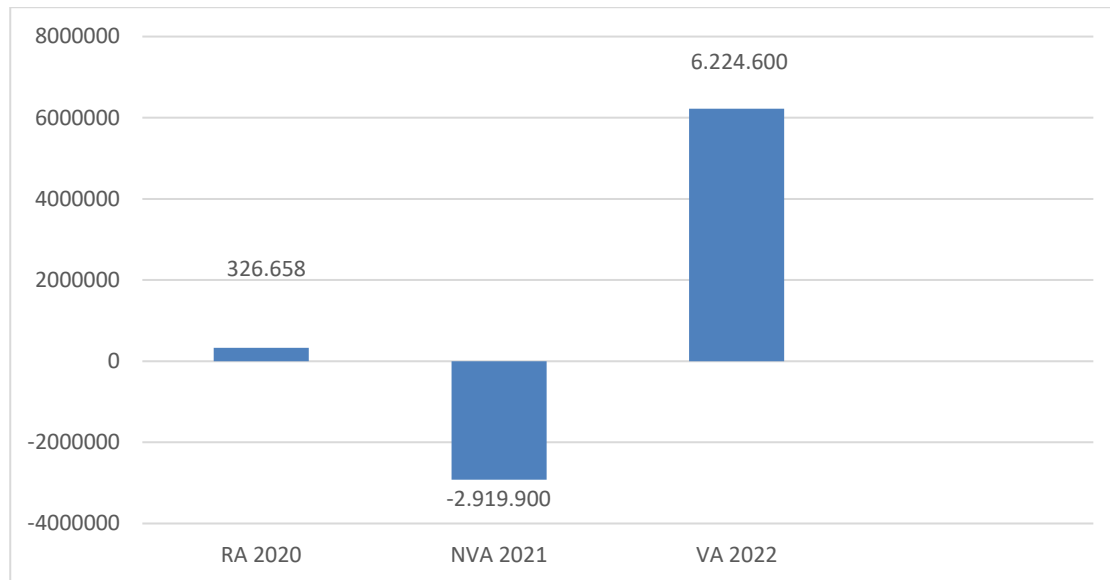
Das Haushaltspotential hat seine Grundlage in § 67 Z. 11 der NÖ Gemeindeordnung 1973 (NÖ GO 1973) und ist erstmals im Voranschlag 2020 auszuweisen. Die Angaben zu den Vorjahren entfallen daher.

Haushaltspotential: Differenz der wiederkehrenden Mittelaufbringungen abzüglich der wiederkehrenden Mittelverwendungen unter Berücksichtigung der entsprechenden Forderungen und Verbindlichkeiten.

Das Haushaltspotenzial ist eine wichtige Kenngröße und gibt die aktuelle Leistungsfähigkeit der Gemeinde wieder. Das schafft Vergleichbarkeit mit der bisherigen Rechtslage, aus der Überschüsse und Abgänge abzuleiten waren und dient der Transparenz.

Wenn das Haushaltspotenzial innerhalb des Zeitraumes des mittelfristigen Finanzplanes laufend negativ ist, ist ein Haushaltskonsolidierungskonzept zu erstellen (§ 72b Abs. 1 Z. 2 NÖ GO 1973).

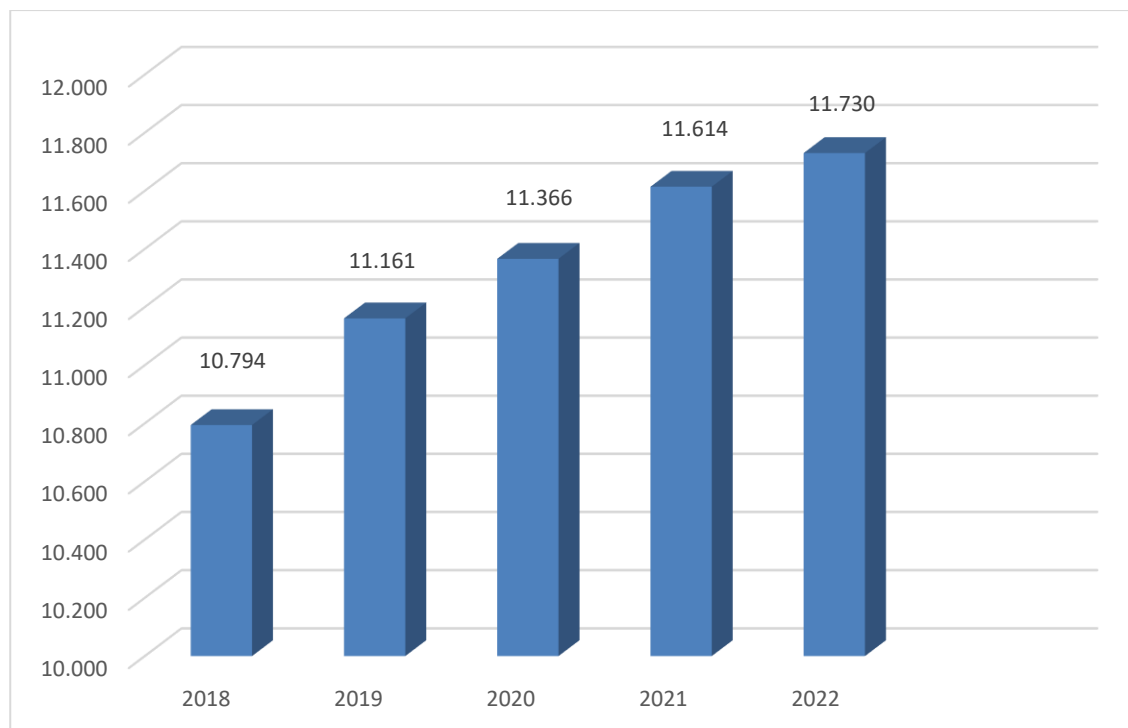
Entwicklung des Nettoergebnisses



Erläuterung:

Beim Nettoergebnis handelt es sich um das Ergebnis des Ergebnisvoranschlags und ist erstmals für das Haushaltsjahr 2020 auszuweisen. Die Angaben zu den Vorjahren entfallen daher. Ein positives Nettoergebnis bedeutet, dass die Erträge voraussichtlich ausreichend sein werden, die Aufwendungen für die kommunalen Leistungen (inklusive des Werteverzehrs des Anlagevermögens in Form der Abschreibungen) abzudecken. Ein negatives Nettoergebnis heißt, dass dies nicht zur Gänze (in der Höhe des negativen Wertes) möglich ist.

Entwicklung der Volkszahl gemäß § 10 Abs. 7 FAG 2017, BGBl. I Nr. 116/2016 in der Fassung BGBl. I Nr. 106/2018

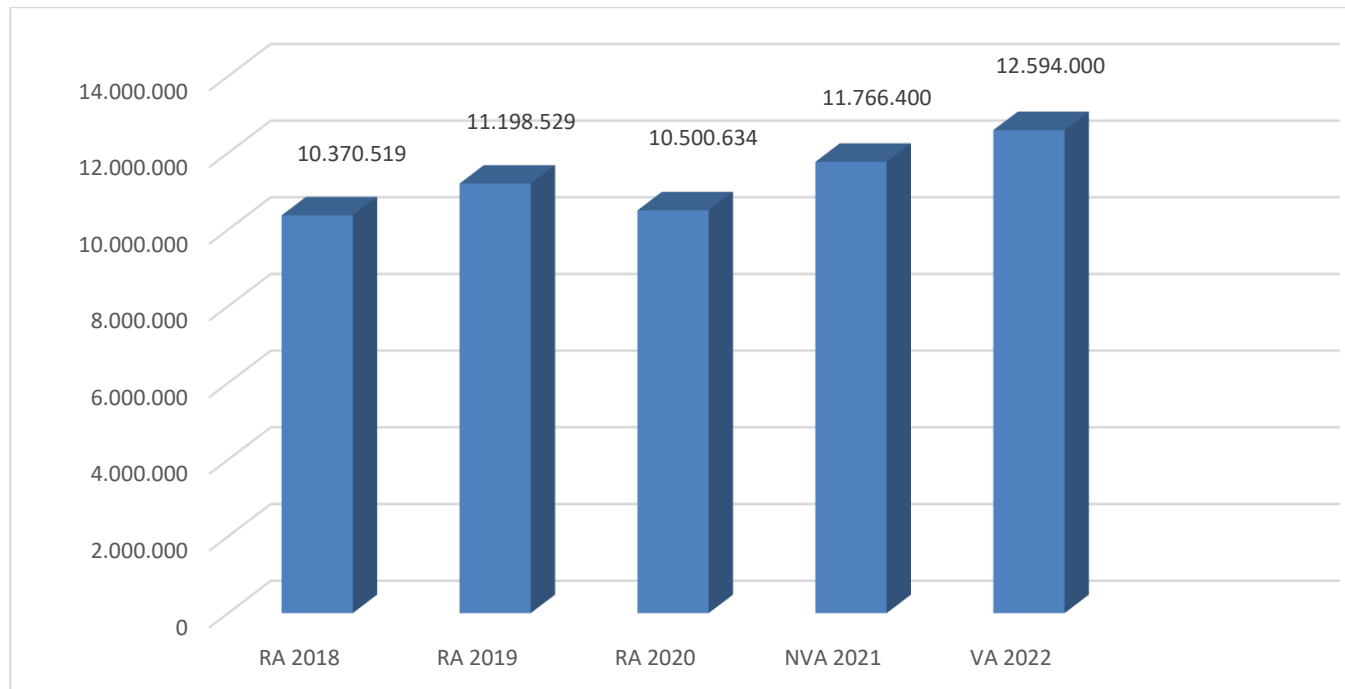


Erläuterung:

Die Volkszahl gemäß § 10 Abs. 7 FAG 2017 wird jährlich von der Bundesanstalt Statistik Austria zum Stichtag 31. Oktober festgestellt und wirkt mit dem Beginn des übernächsten Kalenderjahres. Sie dient für die Berechnung der Abgabenertragsanteile und darf nicht automatisch mit der Volkszahl für die Berechnung der Gemeinderatsmandate verwechselt werden.

Eine Erhöhung bzw. Verminderung der Volkszahl (jährlich) ist ein wesentlicher Indikator für die Berechnung der Abgabenertragsanteile.

Entwicklung der Abgabenertragsanteile

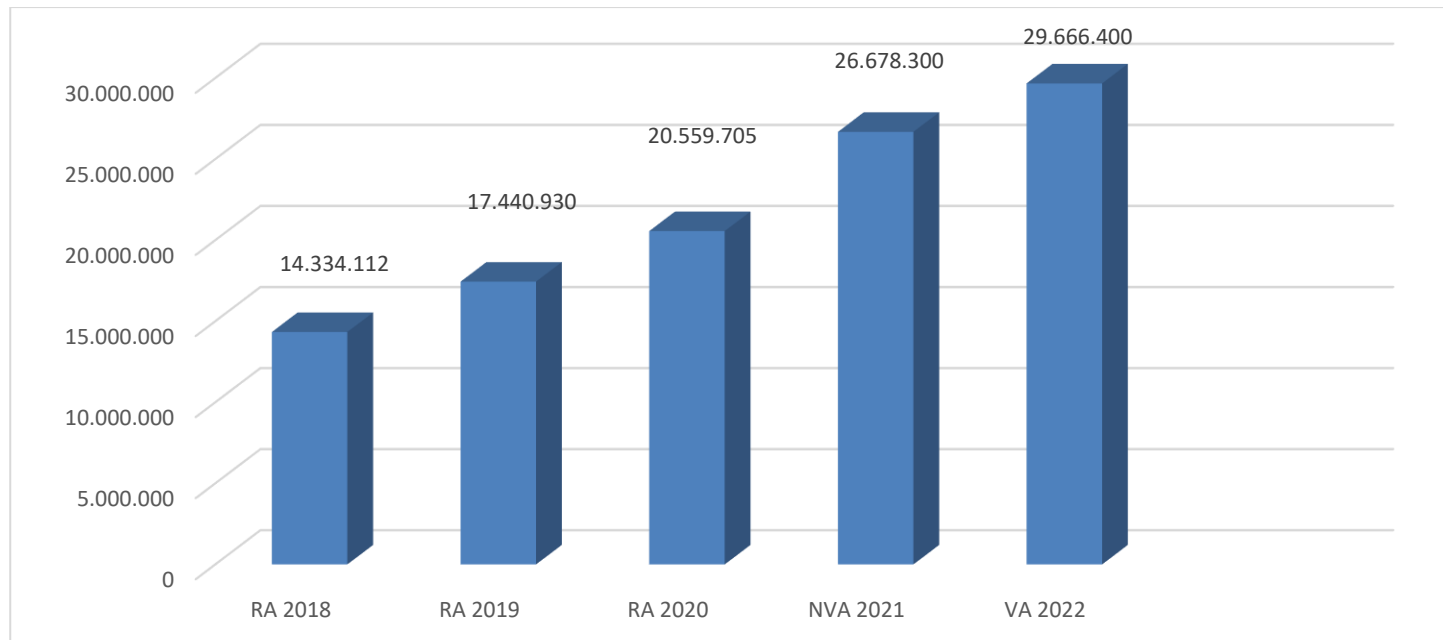


Erläuterung:

Die Gebietskörperschaften (Bund, Länder und Gemeinden) erhalten auf Basis des aktuellen Finanzausgleichs aus den gemeinschaftlichen Bundesabgaben (z.B. Umsatzsteuer, Körperschaftssteuer, Lohnsteuer, Versicherungssteuer, Mineralölsteuer, Normverbrauchsabgabe, Tabaksteuer) entsprechende Anteile. Im Bereich der Gemeinden spielen dabei die Volkszahl und der abgestufte Bevölkerungsschlüssel eine besondere Rolle. Die sogenannten „Abgabenertragsanteile“ bilden in den meisten Gemeinden die wichtigste Einnahmequelle.

Ein Steigen der Abgabenertragsanteile weist auch auf eine Erhöhung der Volkszahl hin.

Entwicklung des Schuldenstandes

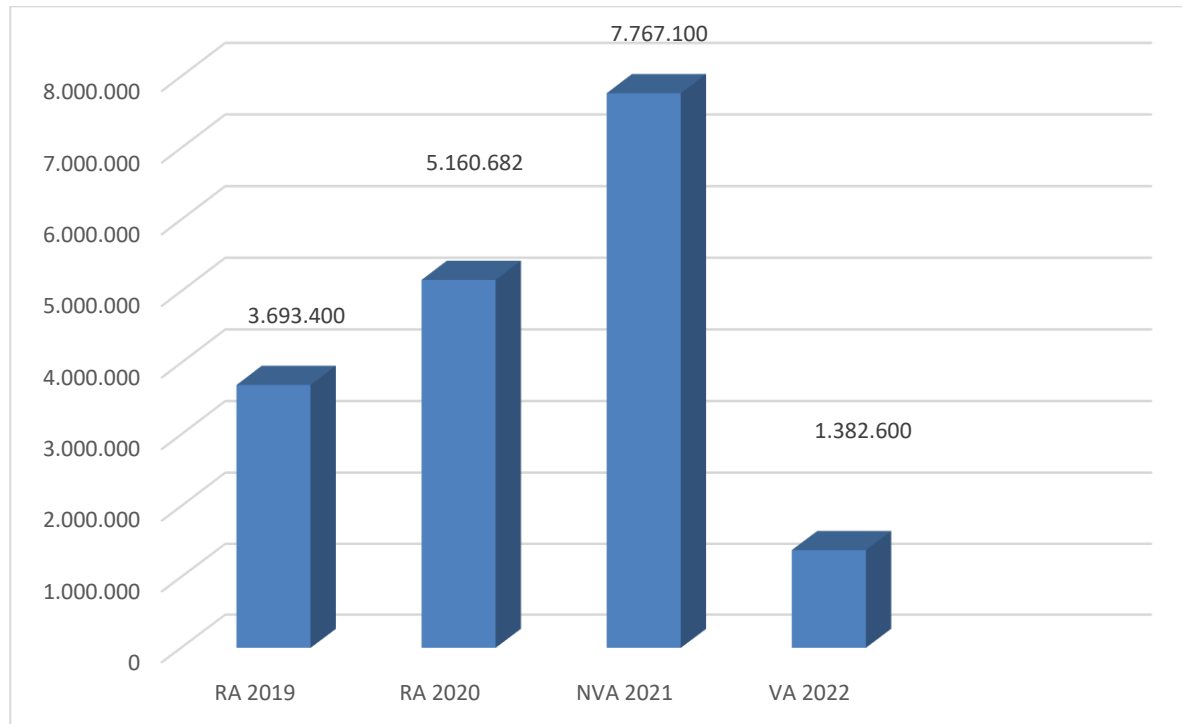


Erläuterung:

Die Entwicklung des Schuldenstandes zeigt auf, inwieweit der Schuldenstand über die Jahre erhöht oder reduziert wird.

Die Erhöhung des Schuldenstandes im Nachtragsvoranschlag 2021 ist auf den Um- und Zubau der Volksschule Groß-Enzersdorf und den Umbau des Stadtsaals zurückzuführen, die zum Großteil mit Darlehen finanziert werden. Die Erhöhung im Voranschlag 2022 ist größtenteils auf das Darlehen für den Zubau der Volksschule Oberhausen zurückzuführen.

Entwicklung der Rücklagen mit Zahlungsmittelreserve

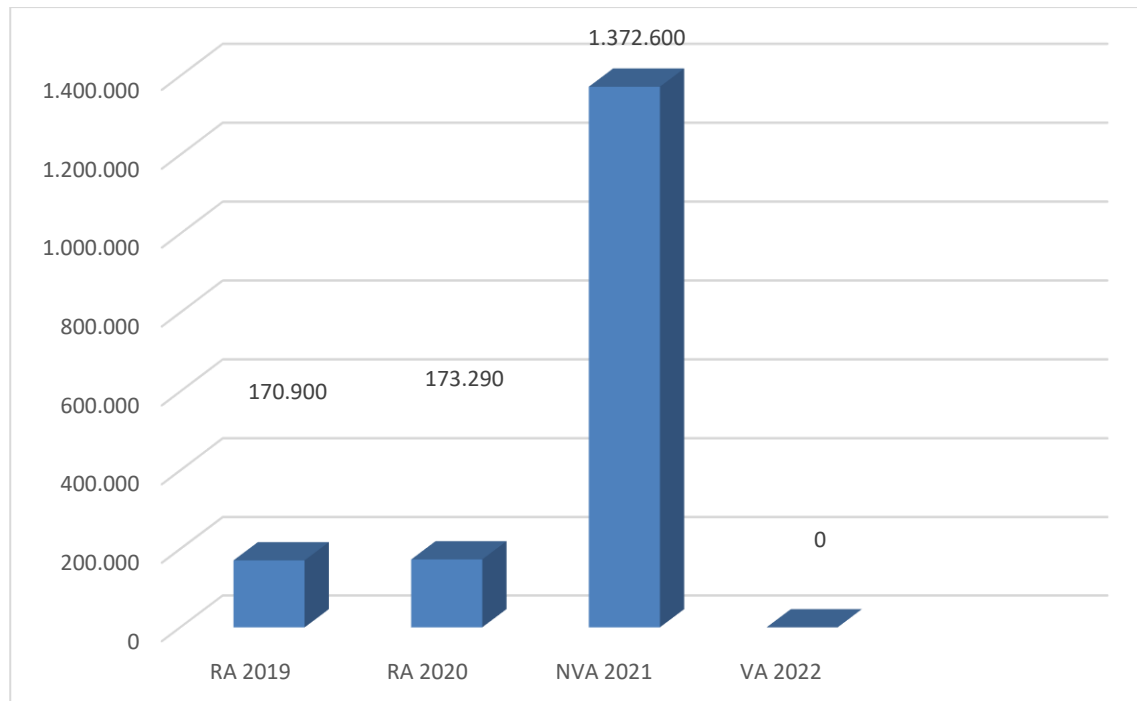


Erläuterung:

Die Entwicklung der Rücklagen zeigt an, inwieweit Rücklagen vorhanden sind und ob Rücklagen aufgebaut bzw. aufgebraucht werden.

In den Jahren 2019 bis 2021 konnten hohe Rücklagen gebildet werden, die in den folgenden Jahren für Investitionen verwendet werden.

Entwicklung der Leasingverpflichtungen

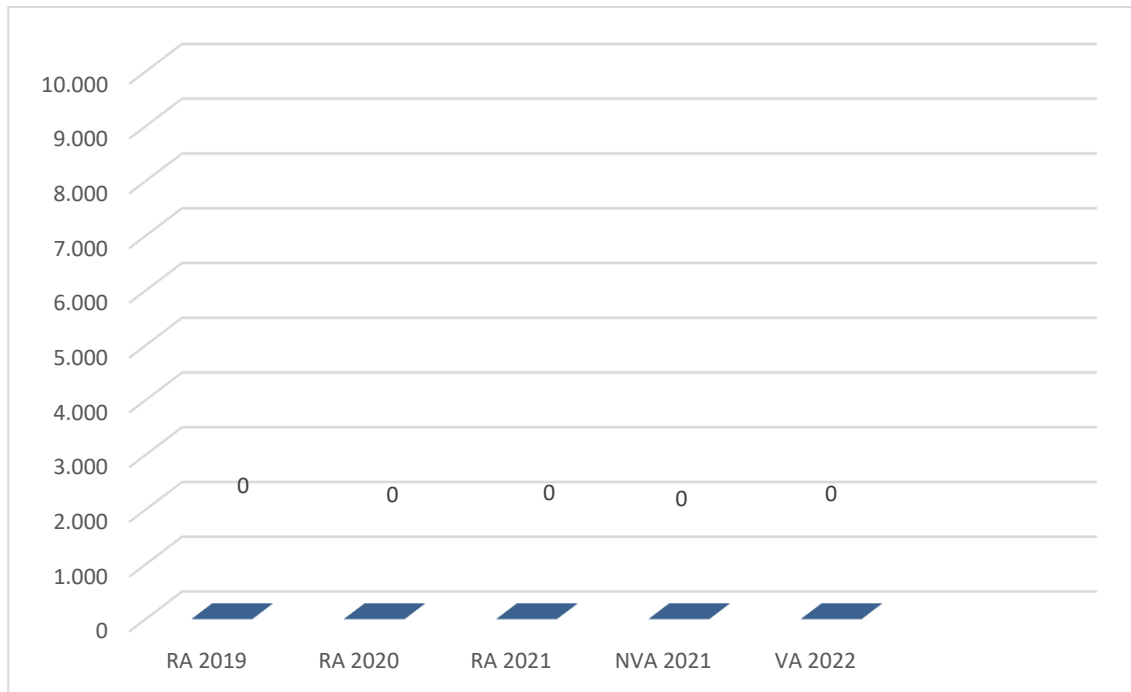


Erläuterung:

Bei den Leasingverpflichtungen handelt es sich nicht um Finanzschulden (z.B. Darlehen), sondern um Verwaltungsschulden. Unabhängig davon stellen Leasingverbindlichkeiten Leistungsverpflichtungen für die Gemeinden dar und sind daher bei einer allfälligen Finanzlagenberechnung entsprechend zu berücksichtigen. Die Leasingverpflichtungen sind mit Beginn des Jahres 2020 in einer eigenen Anlage gemäß VRV 2015 festzuhalten.

Die Erhöhung der Leasingverpflichtungen im Jahr 2021 ist auf den Rückkauf der Volksschule Oberhausen zurückzuführen, die ein Leasingobjekt war und 2021 ins Eigentum der Stadtgemeinde übergeht.

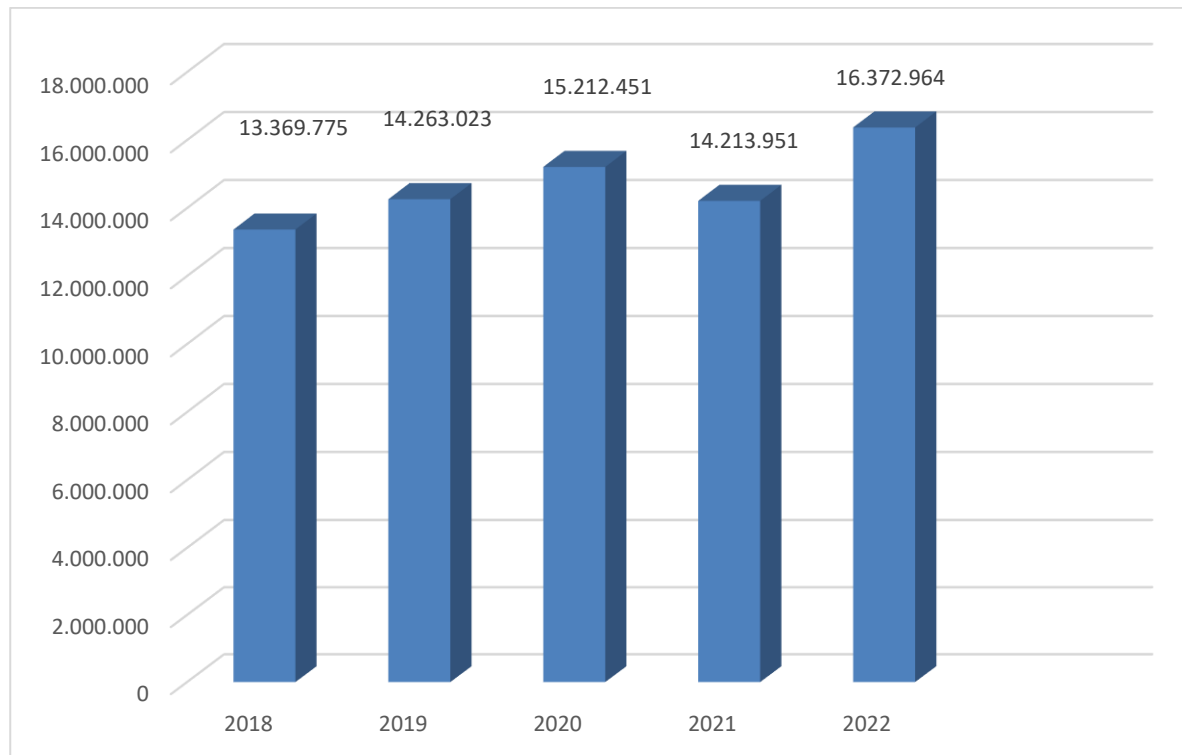
Entwicklung der Haftungen



Erläuterung:

Eine Gemeinde darf Bürgschaften und sonstige Haftungen nur übernehmen, wenn hierfür ein besonderes Interesse der Gemeinde gegeben ist, der Schuldner nachweist, dass eine ordnungsgemäße Verzinsung und Tilgung gesichert ist, die Haftungen befristet sind, der Betrag, für den gehaftet wird, ziffernmäßig bestimmt ist und die Gemeinde den daraus folgenden Zahlungsverpflichtungen nachkommen kann (vgl. § 78 Abs. 1 NÖ Gemeindeordnung 1973).

Entwicklung der Finanzkraft für die Umlagenberechnung



Erläuterung:

Die Finanzkraft einer Gemeinde wird aus den

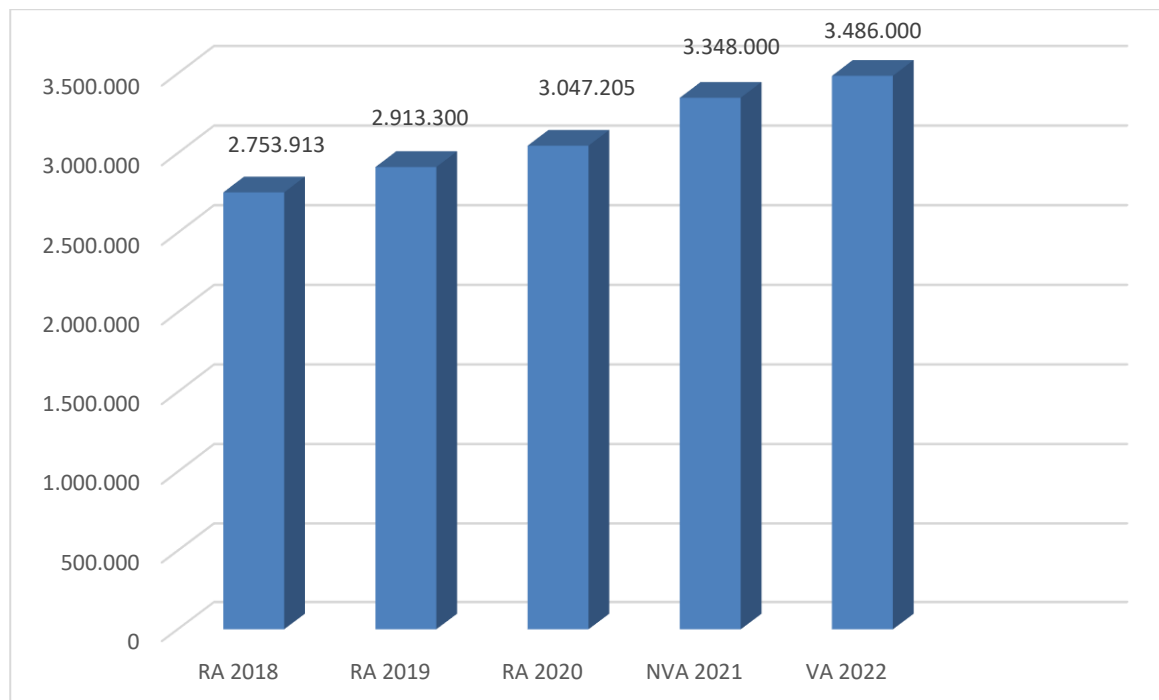
- Erträgen der ausschließlichen Gemeindeabgaben ohne die Gebühren für die Benützung von Gemeindeeinrichtungen und -anlagen und ohne die Interessentenbeiträge von Grundstückseigentümern und Anrainern und
- Ertragsanteilen an den gemeinschaftlichen Bundesabgaben ohne Spielbankenabgabe

ermittelt.

Basis für die Ermittlung der Finanzkraft sind die tatsächlichen Beträge aufgrund der Rechnungsabschlüsse.

Die Darstellung der Entwicklung der Finanzkraft für die Umlagenberechnung hat insbesondere auf die Beitragsleistung der Gemeinden zum NÖ Krankenanstaltensprengel (NÖKAS) und zur Sozialumlage Auswirkungen. Eine Erhöhung oder Reduktion/Verminderung der Finanzkraft wirkt sich unmittelbar auf die Beitragsleistung aus.

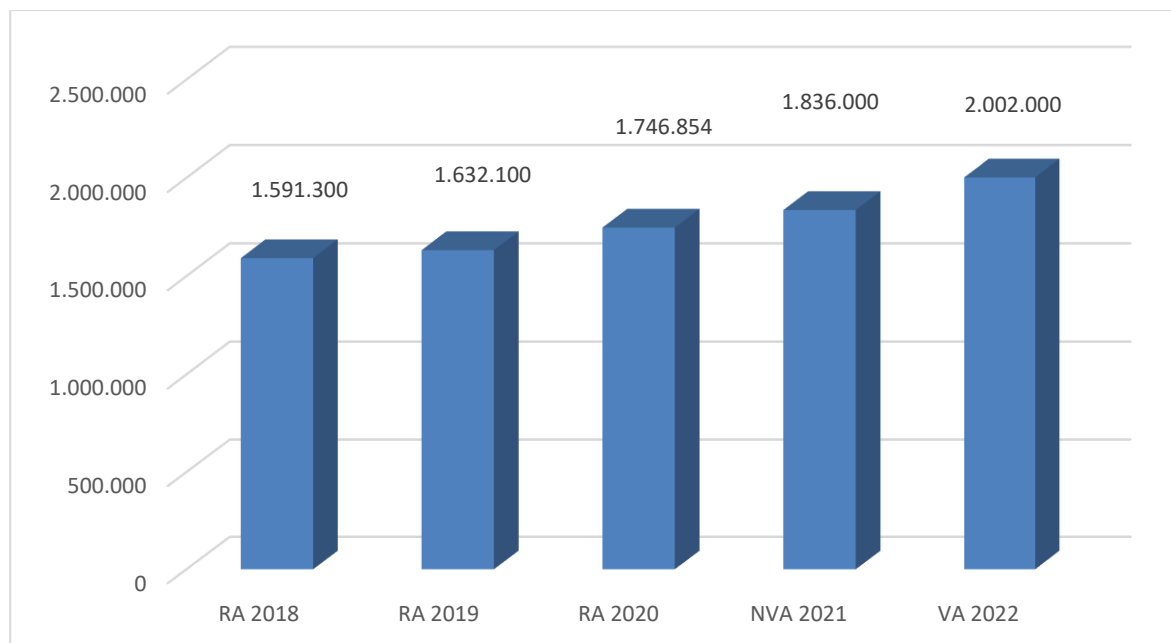
Entwicklung der NÖKAS-Umlage



Erläuterung:

Das Landesgebiet ist Beitragsbezirk und Krankenanstaltensprengel für alle öffentlichen Krankenanstalten in Niederösterreich. Beitragsbezirk und Krankenanstaltensprengel sind ein Gemeindeverband. Dem Gemeindeverband gehören alle Gemeinden Niederösterreichs an. Der Gemeindeverband ist juristische Person, er hat seinen Sitz am Sitz der Landesregierung und trägt die Bezeichnung "NÖ Krankenanstaltensprengel" (§ 61 Abs. 1 NÖ Krankenanstaltengesetz - NÖ KAG). Die Gemeinden haben an den NÖ Krankenanstaltensprengel monatliche Beiträge zu leisten. Berechnungsgrundlage bilden dabei die Volkszahl und die Finanzkraft der Gemeinden. Steigerungen bei der Volkszahl und bei der Finanzkraft führen daher zu höheren Beitragsleistungen bei den Gemeinden. Diese monatlichen Beiträge werden von den der Gemeinde gebührenden monatlichen Vorschüsse auf die Ertragsanteile an den gemeinschaftlichen Bundesabgaben einbehalten.

Entwicklung der Sozialhilfeumlage



Erläuterung:

Die Gemeinden haben jährlich einen Beitrag zu den vom Land zu tragenden Kosten der Sozialhilfe, die nicht durch Kostenbeitrags- und Ersatzleistungen oder durch sonstige für Zwecke der Sozialhilfe bestimmte Zuschüsse gedeckt sind, in der Höhe von 50 % an das Land zu entrichten (§ 44 NÖ Sozialhilfe-Ausführungsgesetz – NÖ SAG).

Die Leistungen für die Sozialhilfe-Umlage werden von der Landesregierung auf die einzelnen Gemeinden nach ihrer Finanzkraft (Finanzkraft für die Umlagenberechnung) aufgeteilt. Diese monatlichen Beiträge werden von den der Gemeinde gebührenden monatlichen Vorschüssen auf die Ertragsanteile an den gemeinschaftlichen Bundesabgaben einbehalten.

Ergebnishaushalt Gesamt 1. Ebene (Anlage 1a)
- interne Vergütungen enthalten

MVAG	Mittelverwendungs- und -aufbringungsgruppen (1. Ebene)	VA 2022	VA 2021	RA 2020
211	Erträge aus der operativen Verwaltungstätigkeit	24.126.600,00	25.541.200,00	25.234.720,30
212	Erträge aus Transfers	2.991.800,00	2.993.000,00	2.379.554,27
213	Finanzerträge	2.000,00	4.100,00	6.403,55
21	Summe Erträge	27.120.400,00	28.538.300,00	27.620.678,12
221	Personalaufwand	8.403.800,00	7.896.200,00	7.529.914,20
222	Sachaufwand (ohne Transferaufwand)	11.519.400,00	14.157.600,00	11.928.319,95
223	Transferaufwand (laufende Transfers und Kapitaltransfers)	7.127.100,00	6.613.900,00	6.205.977,63
224	Finanzaufwand	230.000,00	184.200,00	162.504,91
22	Summe Aufwendungen	27.280.300,00	28.851.900,00	25.826.716,69
SA0	Saldo (0) Nettoergebnis (21 - 22)	-159.900,00	-313.600,00	1.793.961,43
230	Entnahmen von Haushaltsrücklagen	6.385.000,00	3.395.100,00	1.050.000,00
240	Zuweisung an Haushaltsrücklagen	500,00	6.001.400,00	2.517.302,65
23	Summe Haushaltsrücklagen	6.384.500,00	-2.606.300,00	-1.467.302,65
SA00	Nettoergebnis nach Zuweisung und Entnahmen von Haushaltsrücklagen (Saldo 0 +/- SU23)	6.224.600,00	-2.919.900,00	326.658,78

Ergebnishaushalt Gesamt 1. und 2. Ebene (Anlage 1a)
- interne Vergütungen enthalten

MVAG	Mittelverwendungs- und aufbringungsgruppen (1. und 2. Ebene)	VA 2022	VA 2021	RA 2020
211	Erträge aus der operativen Verwaltungstätigkeit	24.126.600,00	25.541.200,00	25.234.720,30
2111	Erträge aus eigenen Abgaben	4.329.200,00	4.273.900,00	4.450.003,02
2112	Erträge aus Ertragsanteilen	12.594.000,00	11.766.400,00	10.500.634,60
2113	Erträge aus Gebühren	4.584.100,00	4.488.800,00	4.655.387,99
2114	Erträge aus Leistungen	1.831.800,00	1.718.300,00	1.393.184,70
2115	Erträge aus Besitz und wirtschaftlicher Tätigkeit	507.600,00	496.400,00	448.655,57
2116	Erträge aus Veräußerung und sonstige Erträge	205.100,00	2.697.600,00	3.547.247,72
2117	Nicht finanzierungswirksame operative Erträge	74.800,00	99.800,00	239.606,70
212	Erträge aus Transfers	2.991.800,00	2.993.000,00	2.379.554,27
2121	Transferertrag von Trägern des öffentlichen Rechts	2.156.200,00	2.197.400,00	1.594.876,19
2122	Transferertrag von Beteiligungen	0,00	0,00	0,00
2123	Transferertrag von Unternehmen (mit Finanzunternehmen)	37.800,00	37.200,00	37.232,39
2124	Transferertrag von Haushalten und Organisationen ohne Erwerbscharakter	46.700,00	45.800,00	42.490,90
2125	Transferertrag vom Ausland	45.000,00	0,00	0,00
2126	Investitions- und Tilgungszuschüsse zwischen Unternehmungen und Betrieben der Gebietskörperschaft und der Gebietskörperschaft	0,00	0,00	0,00
2127	Nicht finanzierungswirksamer Transferertrag	706.100,00	712.600,00	704.954,79
213	Finanzerträge	2.000,00	4.100,00	6.403,55
2131	Erträge aus Zinsen	2.000,00	4.100,00	6.403,55
2132	Erträge aus Zinsen aus derivativen Finanzinstrumenten ohne Grundgeschäft	0,00	0,00	0,00
2133	Erträge aus Gewinnentnahmen von marktbestimmten Betrieben	0,00	0,00	0,00
2134	Sonstige Finanzerträge	0,00	0,00	0,00
2135	Erträge aus Dividenden/Gewinnausschüttungen	0,00	0,00	0,00
2136	Sonstige nicht finanzierungswirksame Finanzerträge	0,00	0,00	0,00
21	Summe Erträge	27.120.400,00	28.538.300,00	27.620.678,12
221	Personalaufwand	8.403.800,00	7.896.200,00	7.529.914,20
2211	Personalaufwand (Bezüge, Nebengeb., Mehrleistungen)	6.542.700,00	6.185.400,00	5.761.107,96
2212	Gesetzlicher und freiwilliger Sozialaufwand	1.714.200,00	1.574.500,00	1.539.294,57
2213	Sonstiger Personalaufwand	35.600,00	37.600,00	9.138,80
2214	Nicht finanzierungswirksamer Personalaufwand	111.300,00	98.700,00	220.372,87
222	Sachaufwand (ohne Transferaufwand)	11.519.400,00	14.157.600,00	11.928.319,95
2221	Gebrauchs- und Verbrauchsgüter, Handelswaren	974.800,00	954.600,00	705.723,34
2222	Verwaltungs- und Betriebsaufwand	1.888.800,00	1.773.100,00	1.617.091,14
2223	Leasing- und Mietaufwand	143.400,00	1.791.300,00	384.695,99
2224	Instandhaltung	2.252.300,00	2.258.300,00	2.054.074,12
2225	Sonstiger Sachaufwand	2.825.100,00	3.779.000,00	3.816.846,23
2226	Nicht finanzierungswirksamer Sachaufwand	3.435.000,00	3.601.300,00	3.349.889,13

MVAG	Mittelverwendungs- und aufbringungsgruppen (1. und 2. Ebene)	VA 2022	VA 2021	RA 2020
223	Transferaufwand (laufende Transfers und Kapitaltransfers)	7.127.100,00	6.613.900,00	6.205.977,63
2231	Transferaufwand an Träger des öffentlichen Rechts	6.783.900,00	6.329.900,00	5.900.258,20
2232	Transferaufwand an Beteiligungen	0,00	0,00	0,00
2233	Transferaufwand an Unternehmen (mit Finanzunternehmen)	123.500,00	500,00	319,20
2234	Transferaufwand an Haushalte und Organisationen ohne Erwerbscharakter	219.700,00	283.500,00	305.400,23
2235	Transferaufwand an das Ausland	0,00	0,00	0,00
2236	Investitions- und Tilgungszuschüsse zwischen Unternehmungen und Betrieben der Gebietskörperschaft und der Gebietskörperschaft	0,00	0,00	0,00
2237	Nicht finanzierungswirksamer Transferaufwand	0,00	0,00	0,00
224	Finanzaufwand	230.000,00	184.200,00	162.504,91
2241	Zinsen aus Finanzschulden, Finanzierungsleasing, Forderungskauf und derivativen Finanzinstrumenten mit Grundgeschäft	214.500,00	169.200,00	148.878,52
2242	Zinsen und sonstige Aufwendungen aus derivativen Finanzinstrumenten ohne Grundgeschäft	0,00	0,00	0,00
2243	Gewinnentnahmen von Unternehmungen und marktbestimmten Betrieben der Gebietskörperschaft (innerhalb der Gebietskörperschaft)	0,00	0,00	0,00
2244	Sonstiger Finanzaufwand	15.500,00	15.000,00	13.626,39
2245	Nicht finanzierungswirksamer Finanzaufwand	0,00	0,00	0,00
22	Summe Aufwendungen	27.280.300,00	28.851.900,00	25.826.716,69
SA0	Saldo (0) Nettoergebnis (21 - 22)	-159.900,00	-313.600,00	1.793.961,43
230	Entnahmen von Haushaltsrücklagen	6.385.000,00	3.395.100,00	1.050.000,00
2301	Entnahmen von Haushaltsrücklagen	6.385.000,00	3.395.100,00	1.050.000,00
240	Zuweisung an Haushaltsrücklagen	500,00	6.001.400,00	2.517.302,65
2401	Zuweisung an Haushaltsrücklagen	500,00	6.001.400,00	2.517.302,65
23	Summe Haushaltsrücklagen	6.384.500,00	-2.606.300,00	-1.467.302,65
SA00	Nettoergebnis nach Zuweisung und Entnahmen von Haushaltsrücklagen (Saldo 0 +/- SU23)	6.224.600,00	-2.919.900,00	326.658,78

Ergebnishaushalt Bereichsbudget 1. und 2. Ebene (Anlage 1a)

Vertretungskörper und allgemeine Verwaltung (Gruppe 0)

MVAG	Mittelverwendungs- und -aufbringungsgruppen (1. und 2. Ebene)	VA 2022	VA 2021	RA 2020
211	Erträge aus der operativen Verwaltungstätigkeit	475.600,00	446.500,00	457.286,35
2111	Erträge aus eigenen Abgaben	0,00	0,00	0,00
2112	Erträge aus Ertragsanteilen	0,00	0,00	0,00
2113	Erträge aus Gebühren	0,00	0,00	0,00
2114	Erträge aus Leistungen	412.300,00	375.700,00	361.414,37
2115	Erträge aus Besitz und wirtschaftlicher Tätigkeit	0,00	0,00	0,00
2116	Erträge aus Veräußerung und sonstige Erträge	0,00	70.800,00	33.122,00
2117	Nicht finanzierungswirksame operative Erträge	63.300,00	0,00	62.749,98
212	Erträge aus Transfers	52.800,00	12.000,00	81.496,94
2121	Transferertrag von Trägern des öffentlichen Rechts	52.800,00	12.000,00	81.496,94
2122	Transferertrag von Beteiligungen	0,00	0,00	0,00
2123	Transferertrag von Unternehmen (mit Finanzunternehmen)	0,00	0,00	0,00
2124	Transferertrag von Haushalten und Organisationen ohne Erwerbscharakter	0,00	0,00	0,00
2125	Transferertrag vom Ausland	0,00	0,00	0,00
2126	Investitions- und Tilgungszuschüsse zwischen Unternehmungen und Betrieben der Gebietskörperschaft und der Gebietskörperschaft	0,00	0,00	0,00
2127	Nicht finanzierungswirksamer Transferertrag	0,00	0,00	0,00
213	Finanzerträge	0,00	0,00	0,00
2131	Erträge aus Zinsen	0,00	0,00	0,00
2132	Erträge aus Zinsen aus derivativen Finanzinstrumenten ohne Grundgeschäft	0,00	0,00	0,00
2133	Erträge aus Gewinnentnahmen von marktbestimmten Betrieben	0,00	0,00	0,00
2134	Sonstige Finanzerträge	0,00	0,00	0,00
2135	Erträge aus Dividenden/Gewinnausschüttungen	0,00	0,00	0,00
2136	Sonstige nicht finanzierungswirksame Finanzerträge	0,00	0,00	0,00
21	Summe Erträge	528.400,00	458.500,00	538.783,29
221	Personalaufwand	1.471.000,00	1.522.000,00	1.457.333,41
2211	Personalaufwand (Bezüge, Nebengeb., Mehrleistungen)	1.116.100,00	1.183.000,00	1.135.238,67
2212	Gesetzlicher und freiwilliger Sozialaufwand	298.100,00	280.900,00	288.629,22
2213	Sonstiger Personalaufwand	35.600,00	37.600,00	9.138,80
2214	Nicht finanzierungswirksamer Personalaufwand	21.200,00	20.500,00	24.326,72
222	Sachaufwand (ohne Transferaufwand)	1.113.200,00	996.300,00	984.128,87
2221	Gebrauchs- und Verbrauchsgüter, Handelswaren	127.000,00	123.200,00	118.786,09
2222	Verwaltungs- und Betriebsaufwand	166.900,00	133.300,00	123.205,01

Vertretungskörper und allgemeine Verwaltung (Gruppe 0)

MVAG	Mittelverwendungs- und -aufbringungsgruppen (1. und 2. Ebene)	VA 2022	VA 2021	RA 2020
2223	Leasing- und Mietaufwand	8.400,00	13.600,00	7.023,95
2224	Instandhaltung	75.800,00	73.000,00	64.818,95
2225	Sonstiger Sachaufwand	694.300,00	614.800,00	636.026,44
2226	Nicht finanzierungswirksamer Sachaufwand	40.800,00	38.400,00	34.268,43
223	Transferaufwand (laufende Transfers und Kapitaltransfers)	452.600,00	441.800,00	413.829,85
2231	Transferaufwand an Träger des öffentlichen Rechts	440.600,00	430.000,00	413.829,85
2232	Transferaufwand an Beteiligungen	0,00	0,00	0,00
2233	Transferaufwand an Unternehmen (mit Finanzunternehmen)	0,00	0,00	0,00
2234	Transferaufwand an Haushalte und Organisationen ohne Erwerbscharakter	12.000,00	11.800,00	0,00
2235	Transferaufwand an das Ausland	0,00	0,00	0,00
2236	Investitions- und Tilgungszuschüsse zwischen Unternehmungen und Betrieben der Gebietskörperschaft und der Gebietskörperschaft	0,00	0,00	0,00
2237	Nicht finanzierungswirksamer Transferaufwand	0,00	0,00	0,00
224	Finanzaufwand	0,00	0,00	0,00
2241	Zinsen aus Finanzschulden, Finanzierungsleasing, Forderungskauf und derivativen Finanzinstrumenten mit Grundgeschäft	0,00	0,00	0,00
2242	Zinsen und sonstige Aufwendungen aus derivativen Finanzinstrumenten ohne Grundgeschäft	0,00	0,00	0,00
2243	Gewinnentnahmen von Unternehmungen und marktbestimmten Betrieben der Gebietskörperschaft (innerhalb der Gebietskörperschaft)	0,00	0,00	0,00
2244	Sonstiger Finanzaufwand	0,00	0,00	0,00
2245	Nicht finanzierungswirksamer Finanzaufwand	0,00	0,00	0,00
22	Summe Aufwendungen	3.036.800,00	2.960.100,00	2.855.292,13
SA0	Saldo (0) Nettoergebnis (21 - 22)	-2.508.400,00	-2.501.600,00	-2.316.508,84
230	Entnahmen von Haushaltsrücklagen	15.000,00	49.200,00	0,00
2301	Entnahmen von Haushaltsrücklagen	15.000,00	49.200,00	0,00
240	Zuweisung an Haushaltsrücklagen	0,00	0,00	49.234,70
2401	Zuweisung an Haushaltsrücklagen	0,00	0,00	49.234,70
23	Summe Haushaltsrücklagen	15.000,00	49.200,00	-49.234,70
SA00	Nettoergebnis nach Zuweisung und Entnahmen von Haushaltsrücklagen (Saldo 0 +/- SU23)	-2.493.400,00	-2.452.400,00	-2.365.743,54

Öffentliche Ordnung und Sicherheit (Gruppe 1)

MVAG	Mittelverwendungs- und -aufbringungsgruppen (1. und 2. Ebene)	VA 2022	VA 2021	RA 2020
211	Erträge aus der operativen Verwaltungstätigkeit	134.400,00	92.000,00	264.079,27
2111	Erträge aus eigenen Abgaben	0,00	0,00	0,00
2112	Erträge aus Ertragsanteilen	0,00	0,00	0,00
2113	Erträge aus Gebühren	0,00	0,00	0,00
2114	Erträge aus Leistungen	43.100,00	42.000,00	35.817,68
2115	Erträge aus Besitz und wirtschaftlicher Tätigkeit	0,00	0,00	0,00
2116	Erträge aus Veräußerung und sonstige Erträge	91.300,00	50.000,00	228.261,59
2117	Nicht finanzierungswirksame operative Erträge	0,00	0,00	0,00
212	Erträge aus Transfers	74.100,00	136.200,00	83.180,12
2121	Transferertrag von Trägern des öffentlichen Rechts	50.000,00	100.000,00	50.000,00
2122	Transferertrag von Beteiligungen	0,00	0,00	0,00
2123	Transferertrag von Unternehmen (mit Finanzunternehmen)	0,00	0,00	0,00
2124	Transferertrag von Haushalten und Organisationen ohne Erwerbscharakter	0,00	0,00	0,00
2125	Transferertrag vom Ausland	0,00	0,00	0,00
2126	Investitions- und Tilgungszuschüsse zwischen Unternehmungen und Betrieben der Gebietskörperschaft und der Gebietskörperschaft	0,00	0,00	0,00
2127	Nicht finanzierungswirksamer Transferertrag	24.100,00	36.200,00	33.180,12
213	Finanzerträge	0,00	0,00	0,00
2131	Erträge aus Zinsen	0,00	0,00	0,00
2132	Erträge aus Zinsen aus derivativen Finanzinstrumenten ohne Grundgeschäft	0,00	0,00	0,00
2133	Erträge aus Gewinnentnahmen von marktbestimmten Betrieben	0,00	0,00	0,00
2134	Sonstige Finanzerträge	0,00	0,00	0,00
2135	Erträge aus Dividenden/Gewinnausschüttungen	0,00	0,00	0,00
2136	Sonstige nicht finanzierungswirksame Finanzerträge	0,00	0,00	0,00
21	Summe Erträge	208.500,00	228.200,00	347.259,39
221	Personalaufwand	0,00	0,00	0,00
2211	Personalaufwand (Bezüge, Nebengeb., Mehrleistungen)	0,00	0,00	0,00
2212	Gesetzlicher und freiwilliger Sozialaufwand	0,00	0,00	0,00
2213	Sonstiger Personalaufwand	0,00	0,00	0,00
2214	Nicht finanzierungswirksamer Personalaufwand	0,00	0,00	0,00
222	Sachaufwand (ohne Transferaufwand)	290.400,00	305.100,00	478.603,02
2221	Gebrauchs- und Verbrauchsgüter, Handelswaren	12.700,00	20.400,00	5.910,68
2222	Verwaltungs- und Betriebsaufwand	145.800,00	142.000,00	123.661,25

Öffentliche Ordnung und Sicherheit (Gruppe 1)

MVAG	Mittelverwendungs- und -aufbringungsgruppen (1. und 2. Ebene)	VA 2022	VA 2021	RA 2020
2223	Leasing- und Mietaufwand	0,00	0,00	0,00
2224	Instandhaltung	20.000,00	21.800,00	20.313,63
2225	Sonstiger Sachaufwand	3.700,00	4.400,00	218.174,24
2226	Nicht finanzierungswirksamer Sachaufwand	108.200,00	116.500,00	110.543,22
223	Transferaufwand (laufende Transfers und Kapitaltransfers)	118.200,00	184.000,00	157.828,79
2231	Transferaufwand an Träger des öffentlichen Rechts	118.200,00	184.000,00	155.466,79
2232	Transferaufwand an Beteiligungen	0,00	0,00	0,00
2233	Transferaufwand an Unternehmen (mit Finanzunternehmen)	0,00	0,00	0,00
2234	Transferaufwand an Haushalte und Organisationen ohne Erwerbscharakter	0,00	0,00	2.362,00
2235	Transferaufwand an das Ausland	0,00	0,00	0,00
2236	Investitions- und Tilgungszuschüsse zwischen Unternehmungen und Betrieben der Gebietskörperschaft und der Gebietskörperschaft	0,00	0,00	0,00
2237	Nicht finanzierungswirksamer Transferaufwand	0,00	0,00	0,00
224	Finanzaufwand	600,00	700,00	681,02
2241	Zinsen aus Finanzschulden, Finanzierungsleasing, Forderungskauf und derivativen Finanzinstrumenten mit Grundgeschäft	600,00	700,00	681,02
2242	Zinsen und sonstige Aufwendungen aus derivativen Finanzinstrumenten ohne Grundgeschäft	0,00	0,00	0,00
2243	Gewinnentnahmen von Unternehmungen und marktbestimmten Betrieben der Gebietskörperschaft (innerhalb der Gebietskörperschaft)	0,00	0,00	0,00
2244	Sonstiger Finanzaufwand	0,00	0,00	0,00
2245	Nicht finanzierungswirksamer Finanzaufwand	0,00	0,00	0,00
22	Summe Aufwendungen	409.200,00	489.800,00	637.112,83
SA0	Saldo (0) Nettoergebnis (21 - 22)	-200.700,00	-261.600,00	-289.853,44
230	Entnahmen von Haushaltsrücklagen	0,00	0,00	0,00
2301	Entnahmen von Haushaltsrücklagen	0,00	0,00	0,00
240	Zuweisung an Haushaltsrücklagen	0,00	0,00	0,00
2401	Zuweisung an Haushaltsrücklagen	0,00	0,00	0,00
23	Summe Haushaltsrücklagen	0,00	0,00	0,00
SA00	Nettoergebnis nach Zuweisung und Entnahmen von Haushaltsrücklagen (Saldo 0 +/- SU23)	-200.700,00	-261.600,00	-289.853,44

Unterricht, Erziehung, Sport und Wissenschaft (Gruppe 2)

MVAG	Mittelverwendungs- und -aufbringungsgruppen (1. und 2. Ebene)	VA 2022	VA 2021	RA 2020
211	Erträge aus der operativen Verwaltungstätigkeit	1.153.400,00	1.146.000,00	2.611.310,45
2111	Erträge aus eigenen Abgaben	0,00	0,00	0,00
2112	Erträge aus Ertragsanteilen	0,00	0,00	0,00
2113	Erträge aus Gebühren	0,00	0,00	0,00
2114	Erträge aus Leistungen	1.091.800,00	1.038.500,00	766.267,65
2115	Erträge aus Besitz und wirtschaftlicher Tätigkeit	36.900,00	51.200,00	57.087,44
2116	Erträge aus Veräußerung und sonstige Erträge	13.200,00	13.400,00	1.715.045,93
2117	Nicht finanzierungswirksame operative Erträge	11.500,00	42.900,00	72.909,43
212	Erträge aus Transfers	1.268.500,00	1.136.400,00	710.279,02
2121	Transferertrag von Trägern des öffentlichen Rechts	1.180.800,00	1.054.400,00	625.458,13
2122	Transferertrag von Beteiligungen	0,00	0,00	0,00
2123	Transferertrag von Unternehmen (mit Finanzunternehmen)	0,00	0,00	0,00
2124	Transferertrag von Haushalten und Organisationen ohne Erwerbscharakter	0,00	0,00	0,00
2125	Transferertrag vom Ausland	0,00	0,00	0,00
2126	Investitions- und Tilgungszuschüsse zwischen Unternehmungen und Betrieben der Gebietskörperschaft und der Gebietskörperschaft	0,00	0,00	0,00
2127	Nicht finanzierungswirksamer Transferertrag	87.700,00	82.000,00	84.820,89
213	Finanzerträge	0,00	0,00	0,00
2131	Erträge aus Zinsen	0,00	0,00	0,00
2132	Erträge aus Zinsen aus derivativen Finanzinstrumenten ohne Grundgeschäft	0,00	0,00	0,00
2133	Erträge aus Gewinnentnahmen von marktbestimmten Betrieben	0,00	0,00	0,00
2134	Sonstige Finanzerträge	0,00	0,00	0,00
2135	Erträge aus Dividenden/Gewinnausschüttungen	0,00	0,00	0,00
2136	Sonstige nicht finanzierungswirksame Finanzerträge	0,00	0,00	0,00
21	Summe Erträge	2.421.900,00	2.282.400,00	3.321.589,47
221	Personalaufwand	3.939.800,00	3.708.700,00	3.486.124,27
2211	Personalaufwand (Bezüge, Nebengeb., Mehrleistungen)	3.096.400,00	2.904.800,00	2.678.426,10
2212	Gesetzlicher und freiwilliger Sozialaufwand	801.600,00	756.000,00	739.706,62
2213	Sonstiger Personalaufwand	0,00	0,00	0,00
2214	Nicht finanzierungswirksamer Personalaufwand	41.800,00	47.900,00	67.991,55
222	Sachaufwand (ohne Transferaufwand)	2.007.500,00	3.628.400,00	3.527.781,84
2221	Gebrauchs- und Verbrauchsgüter, Handelswaren	553.400,00	533.500,00	402.695,69
2222	Verwaltungs- und Betriebsaufwand	325.700,00	315.700,00	274.408,67

Unterricht, Erziehung, Sport und Wissenschaft (Gruppe 2)

MVAG	Mittelverwendungs- und -aufbringungsgruppen (1. und 2. Ebene)	VA 2022	VA 2021	RA 2020
2223	Leasing- und Mietaufwand	17.100,00	1.527.700,00	223.117,40
2224	Instandhaltung	178.600,00	195.100,00	159.599,24
2225	Sonstiger Sachaufwand	105.200,00	183.600,00	1.812.418,53
2226	Nicht finanzierungswirksamer Sachaufwand	827.500,00	872.800,00	655.542,31
223	Transferaufwand (laufende Transfers und Kapitaltransfers)	485.900,00	252.300,00	246.615,13
2231	Transferaufwand an Träger des öffentlichen Rechts	258.000,00	155.800,00	158.232,13
2232	Transferaufwand an Beteiligungen	0,00	0,00	0,00
2233	Transferaufwand an Unternehmen (mit Finanzunternehmen)	123.000,00	0,00	0,00
2234	Transferaufwand an Haushalte und Organisationen ohne Erwerbscharakter	104.900,00	96.500,00	88.383,00
2235	Transferaufwand an das Ausland	0,00	0,00	0,00
2236	Investitions- und Tilgungszuschüsse zwischen Unternehmungen und Betrieben der Gebietskörperschaft und der Gebietskörperschaft	0,00	0,00	0,00
2237	Nicht finanzierungswirksamer Transferaufwand	0,00	0,00	0,00
224	Finanzaufwand	121.500,00	96.600,00	57.490,66
2241	Zinsen aus Finanzschulden, Finanzierungsleasing, Forderungskauf und derivativen Finanzinstrumenten mit Grundgeschäft	121.500,00	96.600,00	57.490,66
2242	Zinsen und sonstige Aufwendungen aus derivativen Finanzinstrumenten ohne Grundgeschäft	0,00	0,00	0,00
2243	Gewinnentnahmen von Unternehmungen und marktbestimmten Betrieben der Gebietskörperschaft (innerhalb der Gebietskörperschaft)	0,00	0,00	0,00
2244	Sonstiger Finanzaufwand	0,00	0,00	0,00
2245	Nicht finanzierungswirksamer Finanzaufwand	0,00	0,00	0,00
22	Summe Aufwendungen	6.554.700,00	7.686.000,00	7.318.011,90
SA0	Saldo (0) Nettoergebnis (21 - 22)	-4.132.800,00	-5.403.600,00	-3.996.422,43
230	Entnahmen von Haushaltsrücklagen	0,00	1.684.100,00	132.122,17
2301	Entnahmen von Haushaltsrücklagen	0,00	1.684.100,00	132.122,17
240	Zuweisung an Haushaltsrücklagen	0,00	0,00	1.195.858,88
2401	Zuweisung an Haushaltsrücklagen	0,00	0,00	1.195.858,88
23	Summe Haushaltsrücklagen	0,00	1.684.100,00	-1.063.736,71
SA00	Nettoergebnis nach Zuweisung und Entnahmen von Haushaltsrücklagen (Saldo 0 +/- SU23)	-4.132.800,00	-3.719.500,00	-5.060.159,14

Kunst, Kultur und Kultus (Gruppe 3)

MVAG	Mittelverwendungs- und -aufbringungsgruppen (1. und 2. Ebene)	VA 2022	VA 2021	RA 2020
211	Erträge aus der operativen Verwaltungstätigkeit	152.200,00	147.300,00	135.204,72
2111	Erträge aus eigenen Abgaben	0,00	0,00	0,00
2112	Erträge aus Ertragsanteilen	0,00	0,00	0,00
2113	Erträge aus Gebühren	0,00	0,00	0,00
2114	Erträge aus Leistungen	136.900,00	115.300,00	101.812,54
2115	Erträge aus Besitz und wirtschaftlicher Tätigkeit	3.000,00	0,00	854,16
2116	Erträge aus Veräußerung und sonstige Erträge	12.300,00	12.100,00	24.984,27
2117	Nicht finanzierungswirksame operative Erträge	0,00	19.900,00	7.553,75
212	Erträge aus Transfers	217.400,00	186.300,00	166.881,78
2121	Transferertrag von Trägern des öffentlichen Rechts	171.300,00	184.900,00	165.716,83
2122	Transferertrag von Beteiligungen	0,00	0,00	0,00
2123	Transferertrag von Unternehmen (mit Finanzunternehmen)	0,00	0,00	0,00
2124	Transferertrag von Haushalten und Organisationen ohne Erwerbscharakter	0,00	0,00	0,00
2125	Transferertrag vom Ausland	45.000,00	0,00	0,00
2126	Investitions- und Tilgungszuschüsse zwischen Unternehmungen und Betrieben der Gebietskörperschaft und der Gebietskörperschaft	0,00	0,00	0,00
2127	Nicht finanzierungswirksamer Transferertrag	1.100,00	1.400,00	1.164,95
213	Finanzerträge	0,00	0,00	0,00
2131	Erträge aus Zinsen	0,00	0,00	0,00
2132	Erträge aus Zinsen aus derivativen Finanzinstrumenten ohne Grundgeschäft	0,00	0,00	0,00
2133	Erträge aus Gewinnentnahmen von marktbestimmten Betrieben	0,00	0,00	0,00
2134	Sonstige Finanzerträge	0,00	0,00	0,00
2135	Erträge aus Dividenden/Gewinnausschüttungen	0,00	0,00	0,00
2136	Sonstige nicht finanzierungswirksame Finanzerträge	0,00	0,00	0,00
21	Summe Erträge	369.600,00	333.600,00	302.086,50
221	Personalaufwand	603.400,00	586.600,00	580.961,55
2211	Personalaufwand (Bezüge, Nebengeb., Mehrleistungen)	454.800,00	440.900,00	438.981,36
2212	Gesetzlicher und freiwilliger Sozialaufwand	137.700,00	138.100,00	131.056,62
2213	Sonstiger Personalaufwand	0,00	0,00	0,00
2214	Nicht finanzierungswirksamer Personalaufwand	10.900,00	7.600,00	10.923,57
222	Sachaufwand (ohne Transferaufwand)	299.500,00	210.000,00	194.191,46
2221	Gebrauchs- und Verbrauchsgüter, Handelswaren	4.300,00	5.500,00	2.970,50
2222	Verwaltungs- und Betriebsaufwand	4.300,00	4.200,00	3.775,08

Kunst, Kultur und Kultus (Gruppe 3)

MVAG	Mittelverwendungs- und -aufbringungsgruppen (1. und 2. Ebene)	VA 2022	VA 2021	RA 2020
2223	Leasing- und Mietaufwand	21.500,00	48.600,00	46.805,05
2224	Instandhaltung	28.600,00	31.200,00	22.802,77
2225	Sonstiger Sachaufwand	236.100,00	114.900,00	112.645,46
2226	Nicht finanzierungswirksamer Sachaufwand	4.700,00	5.600,00	5.192,60
223	Transferaufwand (laufende Transfers und Kapitaltransfers)	30.200,00	70.200,00	21.600,00
2231	Transferaufwand an Träger des öffentlichen Rechts	0,00	0,00	0,00
2232	Transferaufwand an Beteiligungen	0,00	0,00	0,00
2233	Transferaufwand an Unternehmen (mit Finanzunternehmen)	0,00	0,00	0,00
2234	Transferaufwand an Haushalte und Organisationen ohne Erwerbscharakter	30.200,00	70.200,00	21.600,00
2235	Transferaufwand an das Ausland	0,00	0,00	0,00
2236	Investitions- und Tilgungszuschüsse zwischen Unternehmungen und Betrieben der Gebietskörperschaft und der Gebietskörperschaft	0,00	0,00	0,00
2237	Nicht finanzierungswirksamer Transferaufwand	0,00	0,00	0,00
224	Finanzaufwand	900,00	1.100,00	1.070,01
2241	Zinsen aus Finanzschulden, Finanzierungsleasing, Forderungskauf und derivativen Finanzinstrumenten mit Grundgeschäft	900,00	1.100,00	1.070,01
2242	Zinsen und sonstige Aufwendungen aus derivativen Finanzinstrumenten ohne Grundgeschäft	0,00	0,00	0,00
2243	Gewinnentnahmen von Unternehmungen und marktbestimmten Betrieben der Gebietskörperschaft (innerhalb der Gebietskörperschaft)	0,00	0,00	0,00
2244	Sonstiger Finanzaufwand	0,00	0,00	0,00
2245	Nicht finanzierungswirksamer Finanzaufwand	0,00	0,00	0,00
22	Summe Aufwendungen	934.000,00	867.900,00	797.823,02
SA0	Saldo (0) Nettoergebnis (21 - 22)	-564.400,00	-534.300,00	-495.736,52
230	Entnahmen von Haushaltsrücklagen	0,00	0,00	0,00
2301	Entnahmen von Haushaltsrücklagen	0,00	0,00	0,00
240	Zuweisung an Haushaltsrücklagen	0,00	0,00	0,00
2401	Zuweisung an Haushaltsrücklagen	0,00	0,00	0,00
23	Summe Haushaltsrücklagen	0,00	0,00	0,00
SA00	Nettoergebnis nach Zuweisung und Entnahmen von Haushaltsrücklagen (Saldo 0 +/- SU23)	-564.400,00	-534.300,00	-495.736,52

Soziale Wohlfahrt und Wohnbauförderung (Gruppe 4)

MVAG	Mittelverwendungs- und -aufbringungsgruppen (1. und 2. Ebene)	VA 2022	VA 2021	RA 2020
211	Erträge aus der operativen Verwaltungstätigkeit	200,00	200,00	275,29
2111	Erträge aus eigenen Abgaben	0,00	0,00	0,00
2112	Erträge aus Ertragsanteilen	0,00	0,00	0,00
2113	Erträge aus Gebühren	0,00	0,00	0,00
2114	Erträge aus Leistungen	0,00	0,00	0,00
2115	Erträge aus Besitz und wirtschaftlicher Tätigkeit	0,00	0,00	0,00
2116	Erträge aus Veräußerung und sonstige Erträge	200,00	200,00	275,29
2117	Nicht finanzierungswirksame operative Erträge	0,00	0,00	0,00
212	Erträge aus Transfers	0,00	0,00	139.276,03
2121	Transferertrag von Trägern des öffentlichen Rechts	0,00	0,00	139.276,03
2122	Transferertrag von Beteiligungen	0,00	0,00	0,00
2123	Transferertrag von Unternehmen (mit Finanzunternehmen)	0,00	0,00	0,00
2124	Transferertrag von Haushalten und Organisationen ohne Erwerbscharakter	0,00	0,00	0,00
2125	Transferertrag vom Ausland	0,00	0,00	0,00
2126	Investitions- und Tilgungszuschüsse zwischen Unternehmungen und Betrieben der Gebietskörperschaft und der Gebietskörperschaft	0,00	0,00	0,00
2127	Nicht finanzierungswirksamer Transferertrag	0,00	0,00	0,00
213	Finanzerträge	0,00	0,00	0,00
2131	Erträge aus Zinsen	0,00	0,00	0,00
2132	Erträge aus Zinsen aus derivativen Finanzinstrumenten ohne Grundgeschäft	0,00	0,00	0,00
2133	Erträge aus Gewinnentnahmen von marktbestimmten Betrieben	0,00	0,00	0,00
2134	Sonstige Finanzerträge	0,00	0,00	0,00
2135	Erträge aus Dividenden/Gewinnausschüttungen	0,00	0,00	0,00
2136	Sonstige nicht finanzierungswirksame Finanzerträge	0,00	0,00	0,00
21	Summe Erträge	200,00	200,00	139.551,32
221	Personalaufwand	0,00	0,00	0,00
2211	Personalaufwand (Bezüge, Nebengeb., Mehrleistungen)	0,00	0,00	0,00
2212	Gesetzlicher und freiwilliger Sozialaufwand	0,00	0,00	0,00
2213	Sonstiger Personalaufwand	0,00	0,00	0,00
2214	Nicht finanzierungswirksamer Personalaufwand	0,00	0,00	0,00
222	Sachaufwand (ohne Transferaufwand)	11.500,00	21.700,00	15.224,11
2221	Gebrauchs- und Verbrauchsgüter, Handelswaren	11.500,00	11.500,00	7.694,11
2222	Verwaltungs- und Betriebsaufwand	0,00	0,00	0,00

Soziale Wohlfahrt und Wohnbauförderung (Gruppe 4)

MVAG	Mittelverwendungs- und -aufbringungsgruppen (1. und 2. Ebene)	VA 2022	VA 2021	RA 2020
2223	Leasing- und Mietaufwand	0,00	0,00	0,00
2224	Instandhaltung	0,00	0,00	0,00
2225	Sonstiger Sachaufwand	0,00	10.200,00	7.530,00
2226	Nicht finanzierungswirksamer Sachaufwand	0,00	0,00	0,00
223	Transferaufwand (laufende Transfers und Kapitaltransfers)	2.472.200,00	2.194.500,00	2.079.197,30
2231	Transferaufwand an Träger des öffentlichen Rechts	2.434.600,00	2.164.500,00	2.050.433,84
2232	Transferaufwand an Beteiligungen	0,00	0,00	0,00
2233	Transferaufwand an Unternehmen (mit Finanzunternehmen)	0,00	0,00	0,00
2234	Transferaufwand an Haushalte und Organisationen ohne Erwerbscharakter	37.600,00	30.000,00	28.763,46
2235	Transferaufwand an das Ausland	0,00	0,00	0,00
2236	Investitions- und Tilgungszuschüsse zwischen Unternehmungen und Betrieben der Gebietskörperschaft und der Gebietskörperschaft	0,00	0,00	0,00
2237	Nicht finanzierungswirksamer Transferaufwand	0,00	0,00	0,00
224	Finanzaufwand	0,00	0,00	0,00
2241	Zinsen aus Finanzschulden, Finanzierungsleasing, Forderungskauf und derivativen Finanzinstrumenten mit Grundgeschäft	0,00	0,00	0,00
2242	Zinsen und sonstige Aufwendungen aus derivativen Finanzinstrumenten ohne Grundgeschäft	0,00	0,00	0,00
2243	Gewinnentnahmen von Unternehmungen und marktbestimmten Betrieben der Gebietskörperschaft (innerhalb der Gebietskörperschaft)	0,00	0,00	0,00
2244	Sonstiger Finanzaufwand	0,00	0,00	0,00
2245	Nicht finanzierungswirksamer Finanzaufwand	0,00	0,00	0,00
22	Summe Aufwendungen	2.483.700,00	2.216.200,00	2.094.421,41
SA0	Saldo (0) Nettoergebnis (21 - 22)	-2.483.500,00	-2.216.000,00	-1.954.870,09
230	Entnahmen von Haushaltsrücklagen	0,00	0,00	0,00
2301	Entnahmen von Haushaltsrücklagen	0,00	0,00	0,00
240	Zuweisung an Haushaltsrücklagen	0,00	0,00	0,00
2401	Zuweisung an Haushaltsrücklagen	0,00	0,00	0,00
23	Summe Haushaltsrücklagen	0,00	0,00	0,00
SA00	Nettoergebnis nach Zuweisung und Entnahmen von Haushaltsrücklagen (Saldo 0 +/- SU23)	-2.483.500,00	-2.216.000,00	-1.954.870,09

Gesundheit (Gruppe 5)

MVAG	Mittelverwendungs- und -aufbringungsgruppen (1. und 2. Ebene)	VA 2022	VA 2021	RA 2020
211	Erträge aus der operativen Verwaltungstätigkeit	11.900,00	11.500,00	12.728,80
2111	Erträge aus eigenen Abgaben	0,00	0,00	0,00
2112	Erträge aus Ertragsanteilen	0,00	0,00	0,00
2113	Erträge aus Gebühren	0,00	0,00	0,00
2114	Erträge aus Leistungen	0,00	0,00	523,69
2115	Erträge aus Besitz und wirtschaftlicher Tätigkeit	11.200,00	11.000,00	10.839,30
2116	Erträge aus Veräußerung und sonstige Erträge	700,00	500,00	1.365,81
2117	Nicht finanzierungswirksame operative Erträge	0,00	0,00	0,00
212	Erträge aus Transfers	52.500,00	217.500,00	24.159,60
2121	Transferertrag von Trägern des öffentlichen Rechts	52.200,00	217.200,00	24.159,60
2122	Transferertrag von Beteiligungen	0,00	0,00	0,00
2123	Transferertrag von Unternehmen (mit Finanzunternehmen)	0,00	0,00	0,00
2124	Transferertrag von Haushalten und Organisationen ohne Erwerbscharakter	300,00	300,00	0,00
2125	Transferertrag vom Ausland	0,00	0,00	0,00
2126	Investitions- und Tilgungszuschüsse zwischen Unternehmungen und Betrieben der Gebietskörperschaft und der Gebietskörperschaft	0,00	0,00	0,00
2127	Nicht finanzierungswirksamer Transferertrag	0,00	0,00	0,00
213	Finanzerträge	0,00	0,00	0,00
2131	Erträge aus Zinsen	0,00	0,00	0,00
2132	Erträge aus Zinsen aus derivativen Finanzinstrumenten ohne Grundgeschäft	0,00	0,00	0,00
2133	Erträge aus Gewinnentnahmen von marktbestimmten Betrieben	0,00	0,00	0,00
2134	Sonstige Finanzerträge	0,00	0,00	0,00
2135	Erträge aus Dividenden/Gewinnausschüttungen	0,00	0,00	0,00
2136	Sonstige nicht finanzierungswirksame Finanzerträge	0,00	0,00	0,00
21	Summe Erträge	64.400,00	229.000,00	36.888,40
221	Personalaufwand	5.100,00	28.200,00	7.252,20
2211	Personalaufwand (Bezüge, Nebengeb., Mehrleistungen)	5.000,00	24.000,00	4.806,42
2212	Gesetzlicher und freiwilliger Sozialaufwand	0,00	4.200,00	637,18
2213	Sonstiger Personalaufwand	0,00	0,00	0,00
2214	Nicht finanzierungswirksamer Personalaufwand	100,00	0,00	1.808,60
222	Sachaufwand (ohne Transferaufwand)	125.600,00	255.200,00	51.169,55
2221	Gebrauchs- und Verbrauchsgüter, Handelswaren	200,00	0,00	49,68
2222	Verwaltungs- und Betriebsaufwand	0,00	0,00	0,00

Voranschlag 2022

Stadtgemeinde Groß-Enzersdorf

Ergebnishaushalt Bereichsbudget 1. und 2. Ebene (Anlage 1a)

Gesundheit (Gruppe 5)

MVAG	Mittelverwendungs- und -aufbringungsgruppen (1. und 2. Ebene)	VA 2022	VA 2021	RA 2020
2223	Leasing- und Mietaufwand	6.800,00	0,00	0,00
2224	Instandhaltung	0,00	0,00	0,00
2225	Sonstiger Sachaufwand	109.700,00	246.500,00	42.273,60
2226	Nicht finanzierungswirksamer Sachaufwand	8.900,00	8.700,00	8.846,27
223	Transferaufwand (laufende Transfers und Kapitaltransfers)	3.527.400,00	3.388.600,00	3.227.899,10
2231	Transferaufwand an Träger des öffentlichen Rechts	3.526.900,00	3.388.100,00	3.112.919,90
2232	Transferaufwand an Beteiligungen	0,00	0,00	0,00
2233	Transferaufwand an Unternehmen (mit Finanzunternehmen)	500,00	500,00	319,20
2234	Transferaufwand an Haushalte und Organisationen ohne Erwerbscharakter	0,00	0,00	114.660,00
2235	Transferaufwand an das Ausland	0,00	0,00	0,00
2236	Investitions- und Tilgungszuschüsse zwischen Unternehmungen und Betrieben der Gebietskörperschaft und der Gebietskörperschaft	0,00	0,00	0,00
2237	Nicht finanzierungswirksamer Transferaufwand	0,00	0,00	0,00
224	Finanzaufwand	0,00	0,00	0,00
2241	Zinsen aus Finanzschulden, Finanzierungsleasing, Forderungskauf und derivativen Finanzinstrumenten mit Grundgeschäft	0,00	0,00	0,00
2242	Zinsen und sonstige Aufwendungen aus derivativen Finanzinstrumenten ohne Grundgeschäft	0,00	0,00	0,00
2243	Gewinnentnahmen von Unternehmungen und marktbestimmten Betrieben der Gebietskörperschaft (innerhalb der Gebietskörperschaft)	0,00	0,00	0,00
2244	Sonstiger Finanzaufwand	0,00	0,00	0,00
2245	Nicht finanzierungswirksamer Finanzaufwand	0,00	0,00	0,00
22	Summe Aufwendungen	3.658.100,00	3.672.000,00	3.286.320,85
SA0	Saldo (0) Nettoergebnis (21 - 22)	-3.593.700,00	-3.443.000,00	-3.249.432,45
230	Entnahmen von Haushaltsrücklagen	0,00	0,00	0,00
2301	Entnahmen von Haushaltsrücklagen	0,00	0,00	0,00
240	Zuweisung an Haushaltsrücklagen	0,00	0,00	0,00
2401	Zuweisung an Haushaltsrücklagen	0,00	0,00	0,00
23	Summe Haushaltsrücklagen	0,00	0,00	0,00
SA00	Nettoergebnis nach Zuweisung und Entnahmen von Haushaltsrücklagen (Saldo 0 +/- SU23)	-3.593.700,00	-3.443.000,00	-3.249.432,45

Straßen- und Wasserbau, Verkehr (Gruppe 6)

MVAG	Mittelverwendungs- und -aufbringungsgruppen (1. und 2. Ebene)	VA 2022	VA 2021	RA 2020
211	Erträge aus der operativen Verwaltungstätigkeit	6.200,00	50.600,00	159.008,44
2111	Erträge aus eigenen Abgaben	0,00	0,00	0,00
2112	Erträge aus Ertragsanteilen	0,00	0,00	0,00
2113	Erträge aus Gebühren	0,00	0,00	0,00
2114	Erträge aus Leistungen	0,00	0,00	630,00
2115	Erträge aus Besitz und wirtschaftlicher Tätigkeit	0,00	0,00	0,00
2116	Erträge aus Veräußerung und sonstige Erträge	6.200,00	50.600,00	142.770,66
2117	Nicht finanzierungswirksame operative Erträge	0,00	0,00	15.607,78
212	Erträge aus Transfers	310.800,00	299.500,00	223.253,33
2121	Transferertrag von Trägern des öffentlichen Rechts	210.400,00	200.000,00	130.000,00
2122	Transferertrag von Beteiligungen	0,00	0,00	0,00
2123	Transferertrag von Unternehmen (mit Finanzunternehmen)	0,00	0,00	0,00
2124	Transferertrag von Haushalten und Organisationen ohne Erwerbscharakter	46.400,00	45.500,00	42.490,90
2125	Transferertrag vom Ausland	0,00	0,00	0,00
2126	Investitions- und Tilgungszuschüsse zwischen Unternehmungen und Betrieben der Gebietskörperschaft und der Gebietskörperschaft	0,00	0,00	0,00
2127	Nicht finanzierungswirksamer Transferertrag	54.000,00	54.000,00	50.762,43
213	Finanzerträge	0,00	0,00	0,00
2131	Erträge aus Zinsen	0,00	0,00	0,00
2132	Erträge aus Zinsen aus derivativen Finanzinstrumenten ohne Grundgeschäft	0,00	0,00	0,00
2133	Erträge aus Gewinnentnahmen von marktbestimmten Betrieben	0,00	0,00	0,00
2134	Sonstige Finanzerträge	0,00	0,00	0,00
2135	Erträge aus Dividenden/Gewinnausschüttungen	0,00	0,00	0,00
2136	Sonstige nicht finanzierungswirksame Finanzerträge	0,00	0,00	0,00
21	Summe Erträge	317.000,00	350.100,00	382.261,77
221	Personalaufwand	163.200,00	162.200,00	134.621,92
2211	Personalaufwand (Bezüge, Nebengeb., Mehrleistungen)	131.400,00	131.400,00	104.645,59
2212	Gesetzlicher und freiwilliger Sozialaufwand	31.500,00	30.800,00	25.247,09
2213	Sonstiger Personalaufwand	0,00	0,00	0,00
2214	Nicht finanzierungswirksamer Personalaufwand	300,00	0,00	4.729,24
222	Sachaufwand (ohne Transferaufwand)	1.534.500,00	1.520.200,00	1.599.086,97
2221	Gebrauchs- und Verbrauchsgüter, Handelswaren	11.600,00	11.500,00	8.886,24
2222	Verwaltungs- und Betriebsaufwand	7.000,00	6.900,00	6.573,83

Straßen- und Wasserbau, Verkehr (Gruppe 6)

MVAG	Mittelverwendungs- und -aufbringungsgruppen (1. und 2. Ebene)	VA 2022	VA 2021	RA 2020
2223	Leasing- und Mietaufwand	4.600,00	4.500,00	4.295,31
2224	Instandhaltung	621.100,00	544.700,00	620.757,07
2225	Sonstiger Sachaufwand	222.100,00	191.700,00	204.783,49
2226	Nicht finanzierungswirksamer Sachaufwand	668.100,00	760.900,00	753.791,03
223	Transferaufwand (laufende Transfers und Kapitaltransfers)	5.500,00	7.400,00	9.350,94
2231	Transferaufwand an Träger des öffentlichen Rechts	5.500,00	7.400,00	9.350,94
2232	Transferaufwand an Beteiligungen	0,00	0,00	0,00
2233	Transferaufwand an Unternehmen (mit Finanzunternehmen)	0,00	0,00	0,00
2234	Transferaufwand an Haushalte und Organisationen ohne Erwerbscharakter	0,00	0,00	0,00
2235	Transferaufwand an das Ausland	0,00	0,00	0,00
2236	Investitions- und Tilgungszuschüsse zwischen Unternehmungen und Betrieben der Gebietskörperschaft und der Gebietskörperschaft	0,00	0,00	0,00
2237	Nicht finanzierungswirksamer Transferaufwand	0,00	0,00	0,00
224	Finanzaufwand	19.100,00	18.400,00	19.906,72
2241	Zinsen aus Finanzschulden, Finanzierungsleasing, Forderungskauf und derivativen Finanzinstrumenten mit Grundgeschäft	19.100,00	18.400,00	19.906,72
2242	Zinsen und sonstige Aufwendungen aus derivativen Finanzinstrumenten ohne Grundgeschäft	0,00	0,00	0,00
2243	Gewinnentnahmen von Unternehmungen und marktbestimmten Betrieben der Gebietskörperschaft (innerhalb der Gebietskörperschaft)	0,00	0,00	0,00
2244	Sonstiger Finanzaufwand	0,00	0,00	0,00
2245	Nicht finanzierungswirksamer Finanzaufwand	0,00	0,00	0,00
22	Summe Aufwendungen	1.722.300,00	1.708.200,00	1.762.966,55
SA0	Saldo (0) Nettoergebnis (21 - 22)	-1.405.300,00	-1.358.100,00	-1.380.704,78
230	Entnahmen von Haushaltsrücklagen	130.200,00	320.000,00	309.202,24
2301	Entnahmen von Haushaltsrücklagen	130.200,00	320.000,00	309.202,24
240	Zuweisung an Haushaltsrücklagen	0,00	0,00	0,00
2401	Zuweisung an Haushaltsrücklagen	0,00	0,00	0,00
23	Summe Haushaltsrücklagen	130.200,00	320.000,00	309.202,24
SA00	Nettoergebnis nach Zuweisung und Entnahmen von Haushaltsrücklagen (Saldo 0 +/- SU23)	-1.275.100,00	-1.038.100,00	-1.071.502,54

Wirtschaftsförderung (Gruppe 7)

MVAG	Mittelverwendungs- und -aufbringungsgruppen (1. und 2. Ebene)	VA 2022	VA 2021	RA 2020
211	Erträge aus der operativen Verwaltungstätigkeit	0,00	40.000,00	15.000,00
2111	Erträge aus eigenen Abgaben	0,00	0,00	0,00
2112	Erträge aus Ertragsanteilen	0,00	0,00	0,00
2113	Erträge aus Gebühren	0,00	0,00	0,00
2114	Erträge aus Leistungen	0,00	0,00	0,00
2115	Erträge aus Besitz und wirtschaftlicher Tätigkeit	0,00	0,00	0,00
2116	Erträge aus Veräußerung und sonstige Erträge	0,00	40.000,00	15.000,00
2117	Nicht finanzierungswirksame operative Erträge	0,00	0,00	0,00
212	Erträge aus Transfers	75.600,00	6.200,00	6.700,00
2121	Transferertrag von Trägern des öffentlichen Rechts	72.100,00	2.200,00	2.500,00
2122	Transferertrag von Beteiligungen	0,00	0,00	0,00
2123	Transferertrag von Unternehmen (mit Finanzunternehmen)	0,00	0,00	0,00
2124	Transferertrag von Haushalten und Organisationen ohne Erwerbscharakter	0,00	0,00	0,00
2125	Transferertrag vom Ausland	0,00	0,00	0,00
2126	Investitions- und Tilgungszuschüsse zwischen Unternehmungen und Betrieben der Gebietskörperschaft und der Gebietskörperschaft	0,00	0,00	0,00
2127	Nicht finanzierungswirksamer Transferertrag	3.500,00	4.000,00	4.200,00
213	Finanzerträge	0,00	0,00	0,00
2131	Erträge aus Zinsen	0,00	0,00	0,00
2132	Erträge aus Zinsen aus derivativen Finanzinstrumenten ohne Grundgeschäft	0,00	0,00	0,00
2133	Erträge aus Gewinnentnahmen von marktbestimmten Betrieben	0,00	0,00	0,00
2134	Sonstige Finanzerträge	0,00	0,00	0,00
2135	Erträge aus Dividenden/Gewinnausschüttungen	0,00	0,00	0,00
2136	Sonstige nicht finanzierungswirksame Finanzerträge	0,00	0,00	0,00
21	Summe Erträge	75.600,00	46.200,00	21.700,00
221	Personalaufwand	1.000,00	8.900,00	8.906,33
2211	Personalaufwand (Bezüge, Nebengeb., Mehrleistungen)	800,00	7.500,00	6.754,16
2212	Gesetzlicher und freiwilliger Sozialaufwand	200,00	1.400,00	2.099,29
2213	Sonstiger Personalaufwand	0,00	0,00	0,00
2214	Nicht finanzierungswirksamer Personalaufwand	0,00	0,00	52,88
222	Sachaufwand (ohne Transferaufwand)	589.800,00	578.100,00	578.422,57
2221	Gebrauchs- und Verbrauchsgüter, Handelswaren	0,00	0,00	0,00
2222	Verwaltungs- und Betriebsaufwand	0,00	0,00	0,00

Wirtschaftsförderung (Gruppe 7)

MVAG	Mittelverwendungs- und -aufbringungsgruppen (1. und 2. Ebene)	VA 2022	VA 2021	RA 2020
2223	Leasing- und Mietaufwand	0,00	0,00	0,00
2224	Instandhaltung	7.000,00	2.500,00	1.336,11
2225	Sonstiger Sachaufwand	79.500,00	75.000,00	75.466,90
2226	Nicht finanzierungswirksamer Sachaufwand	503.300,00	500.600,00	501.619,56
223	Transferaufwand (laufende Transfers und Kapitaltransfers)	25.000,00	48.000,00	49.631,77
2231	Transferaufwand an Träger des öffentlichen Rechts	0,00	0,00	0,00
2232	Transferaufwand an Beteiligungen	0,00	0,00	0,00
2233	Transferaufwand an Unternehmen (mit Finanzunternehmen)	0,00	0,00	0,00
2234	Transferaufwand an Haushalte und Organisationen ohne Erwerbscharakter	25.000,00	48.000,00	49.631,77
2235	Transferaufwand an das Ausland	0,00	0,00	0,00
2236	Investitions- und Tilgungszuschüsse zwischen Unternehmungen und Betrieben der Gebietskörperschaft und der Gebietskörperschaft	0,00	0,00	0,00
2237	Nicht finanzierungswirksamer Transferaufwand	0,00	0,00	0,00
224	Finanzaufwand	0,00	0,00	0,00
2241	Zinsen aus Finanzschulden, Finanzierungsleasing, Forderungskauf und derivativen Finanzinstrumenten mit Grundgeschäft	0,00	0,00	0,00
2242	Zinsen und sonstige Aufwendungen aus derivativen Finanzinstrumenten ohne Grundgeschäft	0,00	0,00	0,00
2243	Gewinnentnahmen von Unternehmungen und marktbestimmten Betrieben der Gebietskörperschaft (innerhalb der Gebietskörperschaft)	0,00	0,00	0,00
2244	Sonstiger Finanzaufwand	0,00	0,00	0,00
2245	Nicht finanzierungswirksamer Finanzaufwand	0,00	0,00	0,00
22	Summe Aufwendungen	615.800,00	635.000,00	636.960,67
SA0	Saldo (0) Nettoergebnis (21 - 22)	-540.200,00	-588.800,00	-615.260,67
230	Entnahmen von Haushaltsrücklagen	29.800,00	13.500,00	0,00
2301	Entnahmen von Haushaltsrücklagen	29.800,00	13.500,00	0,00
240	Zuweisung an Haushaltsrücklagen	0,00	0,00	0,00
2401	Zuweisung an Haushaltsrücklagen	0,00	0,00	0,00
23	Summe Haushaltsrücklagen	29.800,00	13.500,00	0,00
SA00	Nettoergebnis nach Zuweisung und Entnahmen von Haushaltsrücklagen (Saldo 0 +/- SU23)	-510.400,00	-575.300,00	-615.260,67

Dienstleistungen (Gruppe 8)

MVAG	Mittelverwendungs- und -aufbringungsgruppen (1. und 2. Ebene)	VA 2022	VA 2021	RA 2020
211	Erträge aus der operativen Verwaltungstätigkeit	5.267.800,00	5.565.100,00	5.357.550,83
2111	Erträge aus eigenen Abgaben	0,00	0,00	0,00
2112	Erträge aus Ertragsanteilen	0,00	0,00	0,00
2113	Erträge aus Gebühren	4.584.100,00	4.488.800,00	4.655.387,99
2114	Erträge aus Leistungen	146.100,00	146.800,00	126.718,77
2115	Erträge aus Besitz und wirtschaftlicher Tätigkeit	456.500,00	434.200,00	379.874,67
2116	Erträge aus Veräußerung und sonstige Erträge	81.100,00	458.300,00	114.783,64
2117	Nicht finanzierungswirksame operative Erträge	0,00	37.000,00	80.785,76
212	Erträge aus Transfers	820.100,00	784.200,00	758.460,26
2121	Transferertrag von Trägern des öffentlichen Rechts	246.600,00	212.000,00	190.401,47
2122	Transferertrag von Beteiligungen	0,00	0,00	0,00
2123	Transferertrag von Unternehmen (mit Finanzunternehmen)	37.800,00	37.200,00	37.232,39
2124	Transferertrag von Haushalten und Organisationen ohne Erwerbscharakter	0,00	0,00	0,00
2125	Transferertrag vom Ausland	0,00	0,00	0,00
2126	Investitions- und Tilgungszuschüsse zwischen Unternehmungen und Betrieben der Gebietskörperschaft und der Gebietskörperschaft	0,00	0,00	0,00
2127	Nicht finanzierungswirksamer Transferertrag	535.700,00	535.000,00	530.826,40
213	Finanzerträge	0,00	0,00	0,00
2131	Erträge aus Zinsen	0,00	0,00	0,00
2132	Erträge aus Zinsen aus derivativen Finanzinstrumenten ohne Grundgeschäft	0,00	0,00	0,00
2133	Erträge aus Gewinnentnahmen von marktbestimmten Betrieben	0,00	0,00	0,00
2134	Sonstige Finanzerträge	0,00	0,00	0,00
2135	Erträge aus Dividenden/Gewinnausschüttungen	0,00	0,00	0,00
2136	Sonstige nicht finanzierungswirksame Finanzerträge	0,00	0,00	0,00
21	Summe Erträge	6.087.900,00	6.349.300,00	6.116.011,09
221	Personalaufwand	2.220.300,00	1.879.600,00	1.854.714,52
2211	Personalaufwand (Bezüge, Nebengeb., Mehrleistungen)	1.738.200,00	1.493.800,00	1.392.255,66
2212	Gesetzlicher und freiwilliger Sozialaufwand	445.100,00	363.100,00	351.918,55
2213	Sonstiger Personalaufwand	0,00	0,00	0,00
2214	Nicht finanzierungswirksamer Personalaufwand	37.000,00	22.700,00	110.540,31
222	Sachaufwand (ohne Transferaufwand)	4.851.100,00	4.927.800,00	4.416.362,04
2221	Gebrauchs- und Verbrauchsgüter, Handelswaren	254.100,00	249.000,00	158.730,35
2222	Verwaltungs- und Betriebsaufwand	1.239.100,00	1.171.000,00	1.085.467,30

Dienstleistungen (Gruppe 8)

MVAG	Mittelverwendungs- und -aufbringungsgruppen (1. und 2. Ebene)	VA 2022	VA 2021	RA 2020
2223	Leasing- und Mietaufwand	85.000,00	196.900,00	103.454,28
2224	Instandhaltung	1.321.200,00	1.390.000,00	1.164.446,35
2225	Sonstiger Sachaufwand	678.200,00	623.100,00	624.178,05
2226	Nicht finanzierungswirksamer Sachaufwand	1.273.500,00	1.297.800,00	1.280.085,71
223	Transferaufwand (laufende Transfers und Kapitaltransfers)	10.100,00	27.100,00	24,75
2231	Transferaufwand an Träger des öffentlichen Rechts	100,00	100,00	24,75
2232	Transferaufwand an Beteiligungen	0,00	0,00	0,00
2233	Transferaufwand an Unternehmen (mit Finanzunternehmen)	0,00	0,00	0,00
2234	Transferaufwand an Haushalte und Organisationen ohne Erwerbscharakter	10.000,00	27.000,00	0,00
2235	Transferaufwand an das Ausland	0,00	0,00	0,00
2236	Investitions- und Tilgungszuschüsse zwischen Unternehmungen und Betrieben der Gebietskörperschaft und der Gebietskörperschaft	0,00	0,00	0,00
2237	Nicht finanzierungswirksamer Transferaufwand	0,00	0,00	0,00
224	Finanzaufwand	69.600,00	49.700,00	69.730,11
2241	Zinsen aus Finanzschulden, Finanzierungsleasing, Forderungskauf und derivativen Finanzinstrumenten mit Grundgeschäft	69.600,00	49.700,00	69.730,11
2242	Zinsen und sonstige Aufwendungen aus derivativen Finanzinstrumenten ohne Grundgeschäft	0,00	0,00	0,00
2243	Gewinnentnahmen von Unternehmungen und marktbestimmten Betrieben der Gebietskörperschaft (innerhalb der Gebietskörperschaft)	0,00	0,00	0,00
2244	Sonstiger Finanzaufwand	0,00	0,00	0,00
2245	Nicht finanzierungswirksamer Finanzaufwand	0,00	0,00	0,00
22	Summe Aufwendungen	7.151.100,00	6.884.200,00	6.340.831,42
SA0	Saldo (0) Nettoergebnis (21 - 22)	-1.063.200,00	-534.900,00	-224.820,33
230	Entnahmen von Haushaltsrücklagen	6.210.000,00	0,00	472.665,57
2301	Entnahmen von Haushaltsrücklagen	6.210.000,00	0,00	472.665,57
240	Zuweisung an Haushaltsrücklagen	500,00	4.000.500,00	0,00
2401	Zuweisung an Haushaltsrücklagen	500,00	4.000.500,00	0,00
23	Summe Haushaltsrücklagen	6.209.500,00	-4.000.500,00	472.665,57
SA00	Nettoergebnis nach Zuweisung und Entnahmen von Haushaltsrücklagen (Saldo 0 +/- SU23)	5.146.300,00	-4.535.400,00	247.845,24

Finanzwirtschaft (Gruppe 9)

MVAG	Mittelverwendungs- und -aufbringungsgruppen (1. und 2. Ebene)	VA 2022	VA 2021	RA 2020
211	Erträge aus der operativen Verwaltungstätigkeit	16.924.900,00	18.042.000,00	16.222.276,15
2111	Erträge aus eigenen Abgaben	4.329.200,00	4.273.900,00	4.450.003,02
2112	Erträge aus Ertragsanteilen	12.594.000,00	11.766.400,00	10.500.634,60
2113	Erträge aus Gebühren	0,00	0,00	0,00
2114	Erträge aus Leistungen	1.600,00	0,00	0,00
2115	Erträge aus Besitz und wirtschaftlicher Tätigkeit	0,00	0,00	0,00
2116	Erträge aus Veräußerung und sonstige Erträge	100,00	2.001.700,00	1.271.638,53
2117	Nicht finanzierungswirksame operative Erträge	0,00	0,00	0,00
212	Erträge aus Transfers	120.000,00	214.700,00	185.867,19
2121	Transferertrag von Trägern des öffentlichen Rechts	120.000,00	214.700,00	185.867,19
2122	Transferertrag von Beteiligungen	0,00	0,00	0,00
2123	Transferertrag von Unternehmen (mit Finanzunternehmen)	0,00	0,00	0,00
2124	Transferertrag von Haushalten und Organisationen ohne Erwerbscharakter	0,00	0,00	0,00
2125	Transferertrag vom Ausland	0,00	0,00	0,00
2126	Investitions- und Tilgungszuschüsse zwischen Unternehmungen und Betrieben der Gebietskörperschaft und der Gebietskörperschaft	0,00	0,00	0,00
2127	Nicht finanzierungswirksamer Transferertrag	0,00	0,00	0,00
213	Finanzerträge	2.000,00	4.100,00	6.403,55
2131	Erträge aus Zinsen	2.000,00	4.100,00	6.403,55
2132	Erträge aus Zinsen aus derivativen Finanzinstrumenten ohne Grundgeschäft	0,00	0,00	0,00
2133	Erträge aus Gewinnentnahmen von marktbestimmten Betrieben	0,00	0,00	0,00
2134	Sonstige Finanzerträge	0,00	0,00	0,00
2135	Erträge aus Dividenden/Gewinnausschüttungen	0,00	0,00	0,00
2136	Sonstige nicht finanzierungswirksame Finanzerträge	0,00	0,00	0,00
21	Summe Erträge	17.046.900,00	18.260.800,00	16.414.546,89
221	Personalaufwand	0,00	0,00	0,00
2211	Personalaufwand (Bezüge, Nebengeb., Mehrleistungen)	0,00	0,00	0,00
2212	Gesetzlicher und freiwilliger Sozialaufwand	0,00	0,00	0,00
2213	Sonstiger Personalaufwand	0,00	0,00	0,00
2214	Nicht finanzierungswirksamer Personalaufwand	0,00	0,00	0,00
222	Sachaufwand (ohne Transferaufwand)	696.300,00	1.714.800,00	83.349,52
2221	Gebrauchs- und Verbrauchsgüter, Handelswaren	0,00	0,00	0,00
2222	Verwaltungs- und Betriebsaufwand	0,00	0,00	0,00

Finanzwirtschaft (Gruppe 9)

MVAG	Mittelverwendungs- und -aufbringungsgruppen (1. und 2. Ebene)	VA 2022	VA 2021	RA 2020
2223	Leasing- und Mietaufwand	0,00	0,00	0,00
2224	Instandhaltung	0,00	0,00	0,00
2225	Sonstiger Sachaufwand	696.300,00	1.714.800,00	83.349,52
2226	Nicht finanzierungswirksamer Sachaufwand	0,00	0,00	0,00
223	Transferaufwand (laufende Transfers und Kapitaltransfers)	0,00	0,00	0,00
2231	Transferaufwand an Träger des öffentlichen Rechts	0,00	0,00	0,00
2232	Transferaufwand an Beteiligungen	0,00	0,00	0,00
2233	Transferaufwand an Unternehmen (mit Finanzunternehmen)	0,00	0,00	0,00
2234	Transferaufwand an Haushalte und Organisationen ohne Erwerbscharakter	0,00	0,00	0,00
2235	Transferaufwand an das Ausland	0,00	0,00	0,00
2236	Investitions- und Tilgungszuschüsse zwischen Unternehmungen und Betrieben der Gebietskörperschaft und der Gebietskörperschaft	0,00	0,00	0,00
2237	Nicht finanzierungswirksamer Transferaufwand	0,00	0,00	0,00
224	Finanzaufwand	18.300,00	17.700,00	13.626,39
2241	Zinsen aus Finanzschulden, Finanzierungsleasing, Forderungskauf und derivativen Finanzinstrumenten mit Grundgeschäft	2.800,00	2.700,00	0,00
2242	Zinsen und sonstige Aufwendungen aus derivativen Finanzinstrumenten ohne Grundgeschäft	0,00	0,00	0,00
2243	Gewinnentnahmen von Unternehmungen und marktbestimmten Betrieben der Gebietskörperschaft (innerhalb der Gebietskörperschaft)	0,00	0,00	0,00
2244	Sonstiger Finanzaufwand	15.500,00	15.000,00	13.626,39
2245	Nicht finanzierungswirksamer Finanzaufwand	0,00	0,00	0,00
22	Summe Aufwendungen	714.600,00	1.732.500,00	96.975,91
SA0	Saldo (0) Nettoergebnis (21 - 22)	16.332.300,00	16.528.300,00	16.317.570,98
230	Entnahmen von Haushaltsrücklagen	0,00	1.328.300,00	136.010,02
2301	Entnahmen von Haushaltsrücklagen	0,00	1.328.300,00	136.010,02
240	Zuweisung an Haushaltsrücklagen	0,00	2.000.900,00	1.272.209,07
2401	Zuweisung an Haushaltsrücklagen	0,00	2.000.900,00	1.272.209,07
23	Summe Haushaltsrücklagen	0,00	-672.600,00	-1.136.199,05
SA00	Nettoergebnis nach Zuweisung und Entnahmen von Haushaltsrücklagen (Saldo 0 +/- SU23)	16.332.300,00	15.855.700,00	15.181.371,93

Finanzierungshaushalt Gesamt 1. Ebene (Anlage 1b)
- interne Vergütungen enthalten

MVAG	Mittelverwendungs- und -aufbringungsgruppen (1. Ebene)	VA 2022	VA 2021	RA 2020
OPERATIVE GEBARUNG				
311	Einzahlungen aus der operativen Verwaltungstätigkeit	24.051.800,00	25.214.800,00	24.962.425,62
312	Einzahlungen aus Transfers (ohne Kapitaltransfers)	2.285.700,00	2.280.400,00	1.674.599,48
313	Einzahlungen aus Finanzerträgen	2.000,00	4.100,00	6.403,55
31	Summe Einzahlungen operative Gebarung	26.339.500,00	27.499.300,00	26.643.428,65
321	Auszahlungen aus Personalaufwand	8.292.500,00	7.797.500,00	7.309.537,73
322	Auszahlungen aus Sachaufwand (ohne Transferaufwand)	8.080.800,00	10.556.300,00	8.425.314,09
323	Auszahlungen aus Transfers (ohne Kapitaltransfers)	7.003.600,00	6.613.400,00	6.142.772,69
324	Auszahlungen aus Finanzaufwand	230.000,00	184.200,00	162.504,91
32	Summe Auszahlungen operative Gebarung	23.606.900,00	25.151.400,00	22.040.129,42
SA1	Saldo (1) Geldfluss aus der Operativen Gebarung (31 – 32)	2.732.600,00	2.347.900,00	4.603.299,23
INVESTIVE GEBARUNG				
331	Einzahlungen aus der Investitionstätigkeit	0,00	226.600,00	1.500,00
332	Einzahlungen aus der Rückzahlung von Darlehen sowie gewährten Vorschüssen	3.900,00	37.000,00	64.500,00
333	Einzahlungen aus Kapitaltransfers	2.078.400,00	3.639.900,00	2.076.348,26
33	Summe Einzahlungen investive Gebarung	2.082.300,00	3.903.500,00	2.142.348,26
341	Auszahlungen aus der Investitionstätigkeit	14.320.700,00	10.862.300,00	9.019.208,94
342	Auszahlungen von gewährten Darlehen sowie gewährten Vorschüssen	3.100,00	3.000,00	2.400,00
343	Auszahlungen aus Kapitaltransfers	123.500,00	500,00	6.196,94
34	Summe Auszahlungen investive Gebarung	14.447.300,00	10.865.800,00	9.027.805,88
SA2	Saldo (2) Geldfluss aus der Investiven Gebarung (33 – 34)	-12.365.000,00	-6.962.300,00	-6.885.457,62
SA3	Saldo (3) Nettofinanzierungssaldo (Saldo 1 + Saldo 2)	-9.632.400,00	-4.614.400,00	-2.282.158,39

MVAG	Mittelverwendungs- und -aufbringungsgruppen (1. Ebene)	VA 2022	VA 2021	RA 2020
FINANZIERUNGSTÄTIGKEIT				
351	Einzahlungen aus der Aufnahme von Finanzschulden	4.600.000,00	8.000.000,00	5.000.000,00
353	Einzahlungen infolge eines Kapitaltausch bei derivativen Finanzinstrumenten mit Grundgeschäft	0,00	0,00	0,00
355	Einzahlungen aus dem Abgang von Finanzinstrumenten	0,00	0,00	0,00
35	Summe Einzahlungen aus der Finanzierungstätigkeit	4.600.000,00	8.000.000,00	5.000.000,00
361	Auszahlungen aus der Tilgung von Finanzschulden	1.612.200,00	1.881.900,00	1.881.224,05
363	Auszahlungen infolge eines Kapitaltausch bei derivativen Finanzinstrumenten mit Grundgeschäft	0,00	0,00	0,00
365	Auszahlungen für den Erwerb von Finanzinstrumenten	0,00	0,00	0,00
36	Summe Auszahlungen aus der Finanzierungstätigkeit	1.612.200,00	1.881.900,00	1.881.224,05
SA4	Saldo (4) Geldfluss aus der Finanzierungstätigkeit (35 – 36)	2.987.800,00	6.118.100,00	3.118.775,95
SA5	Saldo (5) Geldfluss aus der voranschlagswirksamen Gebarung (Saldo 3 + Saldo 4)	-6.644.600,00	1.503.700,00	836.617,56

Finanzierungshaushalt Gesamt 1. und 2. Ebene (Anlage 1b)
- interne Vergütungen enthalten

MVAG	Mittelverwendungs- und aufbringungsgruppen (1. und 2. Ebene)	VA 2022	VA 2021	RA 2020
311	Einzahlungen aus der operativen Verwaltungstätigkeit	24.051.800,00	25.214.800,00	24.962.425,62
3111	Einzahlungen aus eigenen Abgaben	4.329.200,00	4.273.900,00	4.397.728,68
3112	Einzahlungen aus Ertragsanteilen	12.594.000,00	11.766.400,00	10.500.634,60
3113	Einzahlungen aus Gebühren	4.584.100,00	4.488.800,00	4.594.722,85
3114	Einzahlungen aus Leistungen	1.831.800,00	1.718.300,00	1.416.804,04
3115	Einzahlungen aus Besitz und wirtschaftlicher Tätigkeit	507.600,00	496.400,00	506.787,73
3116	Einzahlungen aus Veräußerung von geringwertigen Wirtschaftsgütern (GWG) und sonstige Einzahlungen	205.100,00	2.471.000,00	3.545.747,72
312	Einzahlungen aus Transfers (ohne Kapitaltransfers)	2.285.700,00	2.280.400,00	1.674.599,48
3121	Transferzahlungen von Trägern des öffentlichen Rechts	2.156.200,00	2.197.400,00	1.594.876,19
3122	Transferzahlungen von Beteiligungen	0,00	0,00	0,00
3123	Transferzahlungen von Unternehmen (inkl. Finanzunternehmen)	37.800,00	37.200,00	37.232,39
3124	Transferzahlungen von Haushalte und Organisationen ohne Erwerbscharakter	46.700,00	45.800,00	42.490,90
3125	Transferzahlungen vom Ausland	45.000,00	0,00	0,00
3126	Investitions- und Tilgungszuschüsse zwischen Unternehmungen und Betrieben der Gebietskörperschaft und der Gebietskörperschaft	0,00	0,00	0,00
313	Einzahlungen aus Finanzerträgen	2.000,00	4.100,00	6.403,55
3131	Einzahlungen aus Zinserträgen	2.000,00	4.100,00	6.403,55
3133	Einzahlungen aus Gewinnentnahmen von marktbestimmten Betrieben	0,00	0,00	0,00
3134	Sonstige Einzahlungen aus Finanzerträgen	0,00	0,00	0,00
3135	Einzahlungen aus Dividenden/Gewinnausschüttungen	0,00	0,00	0,00
31	Summe Einzahlungen operative Gebarung	26.339.500,00	27.499.300,00	26.643.428,65
321	Auszahlungen aus Personalaufwand	8.292.500,00	7.797.500,00	7.309.537,73
3211	Auszahlungen für Personalaufwand Bezüge, Nebengebühren, und Mehrleistungsvergütungen)	6.542.700,00	6.185.400,00	5.761.107,96
3212	Auszahlungen für gesetzliche und freiwillige Sozialaufwendungen	1.714.200,00	1.574.500,00	1.539.294,57
3213	Auszahlungen aus sonstigem Personalaufwand	35.600,00	37.600,00	9.135,20
322	Auszahlungen aus Sachaufwand (ohne Transferaufwand)	8.080.800,00	10.556.300,00	8.425.314,09
3221	Auszahlungen für Gebrauchs- und Verbrauchsgüter, Handelswaren	974.800,00	954.600,00	710.091,18
3222	Auszahlungen für Verwaltungs- und Betriebsaufwand	1.888.800,00	1.773.100,00	1.595.116,90
3223	Auszahlungen für Leasing- und Mietaufwand	143.400,00	1.791.300,00	384.695,99
3224	Auszahlungen für Instandhaltung	2.252.300,00	2.258.300,00	1.976.048,09
3225	Sonstige Auszahlungen aus Sachaufwand	2.821.500,00	3.779.000,00	3.759.361,93
323	Auszahlungen aus Transfers (ohne Kapitaltransfers)	7.003.600,00	6.613.400,00	6.142.772,69
3231	Transferzahlungen an Träger des öffentlichen Rechts	6.783.900,00	6.329.900,00	5.837.372,46
3232	Transferzahlungen an Beteiligungen	0,00	0,00	0,00
3233	Transferzahlungen an Unternehmen (inkl. Finanzunternehmen)	0,00	0,00	0,00
3234	Transferzahlungen an Haushalte und Organisationen ohne Erwerbscharakter	219.700,00	283.500,00	305.400,23
3235	Transferzahlungen an das Ausland	0,00	0,00	0,00

MVAG	Mittelverwendungs- und aufbringungsgruppen (1. und 2. Ebene)	VA 2022	VA 2021	RA 2020
3236	Investitions- und Tilgungszuschüsse zwischen Unternehmungen und Betrieben der Gebietskörperschaft und der Gebietskörperschaft	0,00	0,00	0,00
324	Auszahlungen aus Finanzaufwand	230.000,00	184.200,00	162.504,91
3241	Auszahlungen für Zinsaufwand, für Finanzierungsleasing, für Forderungskauf, für Finanzschulden und derivative Finanzinstrumente m	214.500,00	169.200,00	148.878,52
3242	Auszahlungen für Zinsen aus derivativen Finanzinstrumenten ohne Grundgeschäft	0,00	0,00	0,00
3243	Auszahlung aus Gewinnentnahmen von marktbestimmten Betrieben	0,00	0,00	0,00
3244	Sonstige Auszahlungen aus Finanzaufwendungen	15.500,00	15.000,00	13.626,39
32	Summe Auszahlungen operative Gebarung	23.606.900,00	25.151.400,00	22.040.129,42
SA1	Saldo (1) Geldfluss aus der Operativen Gebarung (31 – 32)	2.732.600,00	2.347.900,00	4.603.299,23
331	Einzahlungen aus der Investitionstätigkeit	0,00	226.600,00	1.500,00
3311	Einzahlungen aus der Veräußerung von immateriellem Vermögen	0,00	0,00	0,00
3312	Einzahlungen aus der Veräußerung von Grundstücken und Grundstückseinrichtungen	0,00	226.600,00	0,00
3313	Einzahlungen aus der Veräußerung von Gebäuden und Bauten	0,00	0,00	0,00
3314	Einzahlungen aus der Veräußerung von technischen Anlagen, Fahrzeuge und Maschinen	0,00	0,00	1.500,00
3315	Einzahlungen aus der Veräußerung von Amts-, Betriebs- und Geschäftsausstattung	0,00	0,00	0,00
3316	Einzahlungen aus der Veräußerung von Kulturgütern	0,00	0,00	0,00
3317	Einzahlungen aus der Veräußerung von Beteiligungen	0,00	0,00	0,00
332	Einzahlungen aus der Rückzahlung von Darlehen sowie gewährten Vorschüssen	3.900,00	37.000,00	64.500,00
3321	Einzahlungen aus Darlehen an Träger des öffentlichen Rechts	0,00	0,00	0,00
3322	Einzahlungen aus Darlehen an Beteiligungen	0,00	0,00	0,00
3323	Einzahlungen aus Darlehen an Unternehmen und Haushalte	0,00	34.000,00	60.000,00
3325	Einzahlungen aus Vorschüssen und Anzahlungen	3.900,00	3.000,00	4.500,00
333	Einzahlungen aus Kapitaltransfers	2.078.400,00	3.639.900,00	2.076.348,26
3331	Kapitaltransferzahlungen von Trägern des öffentlichen Rechts	560.100,00	474.800,00	1.553.029,08
3332	Kapitaltransferzahlungen von Beteiligungen	0,00	0,00	0,00
3333	Kapitaltransferzahlungen von Unternehmen	1.103.600,00	2.785.800,00	313.715,29
3334	Kapitaltransferzahlungen von Haushalten und Organisationen ohne Erwerbscharakter	323.700,00	344.300,00	209.603,89
3335	Kapitaltransferzahlungen vom Ausland	91.000,00	35.000,00	0,00
33	Summe Einzahlungen investive Gebarung	2.082.300,00	3.903.500,00	2.142.348,26
341	Auszahlungen aus der Investitionstätigkeit	14.320.700,00	10.862.300,00	9.019.208,94
3411	Auszahlungen für den Erwerb von immateriellem Vermögen	67.800,00	143.300,00	48.242,04
3412	Auszahlungen für den Erwerb von Grundstücken und Grundstückseinrichtungen	3.390.400,00	1.831.200,00	1.052.985,37
3413	Auszahlungen für den Erwerb von Gebäuden und Bauten	9.571.000,00	8.045.400,00	7.736.601,42
3414	Auszahlungen für den Erwerb von technischen Anlagen, Fahrzeuge und Maschinen	670.000,00	246.800,00	0,00
3415	Auszahlungen für den Erwerb von Amts-, Betriebs- und Geschäftsausstattung	621.500,00	595.600,00	181.380,11

MVAG	Mittelverwendungs- und aufbringungsgruppen (1. und 2. Ebene)	VA 2022	VA 2021	RA 2020
3416	Auszahlungen für den Erwerb von Kulturgütern	0,00	0,00	0,00
3417	Auszahlungen für den Erwerb von Beteiligungen	0,00	0,00	0,00
342	Auszahlungen von gewährten Darlehen sowie gewährten Vorschüssen	3.100,00	3.000,00	2.400,00
3421	Auszahlung von Darlehen an Träger des öffentlichen Rechts	0,00	0,00	0,00
3422	Auszahlung von Darlehen an Beteiligungen	0,00	0,00	0,00
3423	Auszahlung von Darlehen an Unternehmen und Haushalte	0,00	0,00	0,00
3425	Auszahlungen von Vorschüssen und Anzahlungen	3.100,00	3.000,00	2.400,00
343	Auszahlungen aus Kapitaltransfers	123.500,00	500,00	6.196,94
3431	Kapitaltransferzahlungen an Träger des öffentlichen Rechts	0,00	0,00	5.877,74
3432	Kapitaltransferzahlungen an Beteiligungen	0,00	0,00	0,00
3433	Kapitaltransferzahlungen an Unternehmen (Finanzunternehmen)	123.500,00	500,00	319,20
3434	Kapitaltransferzahlungen an Haushalte und Organisationen ohne Erwerbscharakter	0,00	0,00	0,00
3435	Kapitaltransferzahlungen an das Ausland	0,00	0,00	0,00
34	Summe Auszahlungen investive Gebarung	14.447.300,00	10.865.800,00	9.027.805,88
SA2	Saldo (2) Geldfluss aus der Investiven Gebarung (33 – 34)	-12.365.000,00	-6.962.300,00	-6.885.457,62
SA3	Saldo (3) Nettofinanzierungssaldo (Saldo 1 + Saldo 2)	-9.632.400,00	-4.614.400,00	-2.282.158,39
351	Einzahlungen aus der Aufnahme von Finanzschulden	4.600.000,00	8.000.000,00	5.000.000,00
3511	Einzahlungen aus empfangenen Darlehen von öffentlichen Körperschaften und Rechtsträgern	0,00	0,00	0,00
3512	Einzahlungen aus empfangenen Darlehen von Beteiligungen	0,00	0,00	0,00
3513	Einzahlungen aus empfangenen Darlehen von Unternehmen und privaten Haushalten	0,00	0,00	0,00
3514	Einzahlungen aus Finanzschulden (Finanzunternehmen)	4.600.000,00	8.000.000,00	5.000.000,00
353	Einzahlungen infolge eines Kapitaltausch bei derivativen Finanzinstrumenten mit Grundgeschäft	0,00	0,00	0,00
3530	Einzahlungen infolge eines Kapitaltausch bei derivativen Finanzinstrumenten mit Grundgeschäft	0,00	0,00	0,00
355	Einzahlungen aus dem Abgang von Finanzinstrumenten	0,00	0,00	0,00
3550	Einzahlungen aus dem Abgang von Finanzinstrumenten	0,00	0,00	0,00
35	Summe Einzahlungen aus der Finanzierungstätigkeit	4.600.000,00	8.000.000,00	5.000.000,00
361	Auszahlungen aus der Tilgung von Finanzschulden	1.612.200,00	1.881.900,00	1.881.224,05
3611	Auszahlungen aus empfangenen Darlehen von öffentlichen Körperschaften und Rechtsträgern	71.300,00	329.600,00	520.678,21
3612	Auszahlungen aus empfangenen Darlehen von Beteiligungen	0,00	0,00	0,00
3613	Auszahlungen aus empfangenen Darlehen von Unternehmen und privaten Haushalten	115.600,00	113.300,00	112.537,41
3614	Auszahlungen aus Finanzschulden	1.425.300,00	1.439.000,00	1.248.008,43
3615	Auszahlung aus der Rückzahlung von Leasingverbindlichkeiten	0,00	0,00	0,00

MVAG	Mittelverwendungs- und aufbringungsgruppen (1. und 2. Ebene)	VA 2022	VA 2021	RA 2020
363	Auszahlungen infolge eines Kapitaltausch bei derivativen Finanzinstrumenten mit Grundgeschäft	0,00	0,00	0,00
3630	Auszahlungen infolge eines Kapitaltausch bei derivativen Finanzinstrumenten mit Grundgeschäft	0,00	0,00	0,00
365	Auszahlungen für den Erwerb von Finanzinstrumenten	0,00	0,00	0,00
3650	Auszahlungen für den Erwerb von Finanzinstrumenten	0,00	0,00	0,00
36	Summe Auszahlungen aus der Finanzierungstätigkeit	1.612.200,00	1.881.900,00	1.881.224,05
SA4	Saldo (4) Geldfluss aus der Finanzierungstätigkeit (35 – 36)	2.987.800,00	6.118.100,00	3.118.775,95
SA5	Saldo (5) Geldfluss aus der voranschlagswirksamen Gebarung (Saldo 3 + Saldo 4)	-6.644.600,00	1.503.700,00	836.617,56

Finanzierungshaushalt Bereichsbudget 1. und 2. Ebene
(Anlage 1b)

Vertretungskörper und allgemeine Verwaltung (Gruppe 0)

MVAG	Mittelverwendungs- und aufbringungsgruppen (1. und 2. Ebene)	VA 2022	VA 2021	RA 2020
311	Einzahlungen aus der operativen Verwaltungstätigkeit	412.300,00	375.700,00	395.484,34
3111	Einzahlungen aus eigenen Abgaben	0,00	0,00	0,00
3112	Einzahlungen aus Ertragsanteilen	0,00	0,00	0,00
3113	Einzahlungen aus Gebühren	0,00	0,00	0,00
3114	Einzahlungen aus Leistungen	412.300,00	375.700,00	362.362,34
3115	Einzahlungen aus Besitz und wirtschaftlicher Tätigkeit	0,00	0,00	0,00
3116	Einzahlungen aus Veräußerung von geringwertigen Wirtschaftsgütern (GWG) und sonstige Einzahlungen	0,00	0,00	33.122,00
312	Einzahlungen aus Transfers (ohne Kapitaltransfers)	52.800,00	12.000,00	81.496,94
3121	Transferzahlungen von Trägern des öffentlichen Rechts	52.800,00	12.000,00	81.496,94
3122	Transferzahlungen von Beteiligungen	0,00	0,00	0,00
3123	Transferzahlungen von Unternehmen (inkl. Finanzunternehmen)	0,00	0,00	0,00
3124	Transferzahlungen von Haushalte und Organisationen ohne Erwerbscharakter	0,00	0,00	0,00
3125	Transferzahlungen vom Ausland	0,00	0,00	0,00
3126	Investitions- und Tilgungszuschüsse zwischen Unternehmungen und Betrieben der Gebietskörperschaft und der Gebietskörperschaft	0,00	0,00	0,00
313	Einzahlungen aus Finanzerträgen	0,00	0,00	0,00
3131	Einzahlungen aus Zinserträgen	0,00	0,00	0,00
3133	Einzahlungen aus Gewinnentnahmen von marktbestimmten Betrieben	0,00	0,00	0,00
3134	Sonstige Einzahlungen aus Finanzerträgen	0,00	0,00	0,00
3135	Einzahlungen aus Dividenden/Gewinnausschüttungen	0,00	0,00	0,00
31	Summe Einzahlungen operative Gebarung	465.100,00	387.700,00	476.981,28
321	Auszahlungen aus Personalaufwand	1.449.800,00	1.501.500,00	1.433.003,09
3211	Auszahlungen für Personalaufwand Bezüge, Nebengebühren, und Mehrleistungsvergütungen)	1.116.100,00	1.183.000,00	1.135.238,67
3212	Auszahlungen für gesetzliche und freiwillige Sozialaufwendungen	298.100,00	280.900,00	288.629,22
3213	Auszahlungen aus sonstigem Personalaufwand	35.600,00	37.600,00	9.135,20
322	Auszahlungen aus Sachaufwand (ohne Transferaufwand)	1.072.400,00	957.900,00	950.395,16
3221	Auszahlungen für Gebrauchs- und Verbrauchsgüter, Handelswaren	127.000,00	123.200,00	119.979,64
3222	Auszahlungen für Verwaltungs- und Betriebsaufwand	166.900,00	133.300,00	122.962,68
3223	Auszahlungen für Leasing- und Mietaufwand	8.400,00	13.600,00	7.023,95
3224	Auszahlungen für Instandhaltung	75.800,00	73.000,00	65.532,78
3225	Sonstige Auszahlungen aus Sachaufwand	694.300,00	614.800,00	634.896,11
323	Auszahlungen aus Transfers (ohne Kapitaltransfers)	452.600,00	441.800,00	413.829,85
3231	Transferzahlungen an Träger des öffentlichen Rechts	440.600,00	430.000,00	413.829,85
3232	Transferzahlungen an Beteiligungen	0,00	0,00	0,00
3233	Transferzahlungen an Unternehmen (inkl. Finanzunternehmen)	0,00	0,00	0,00
3234	Transferzahlungen an Haushalte und Organisationen ohne Erwerbscharakter	12.000,00	11.800,00	0,00

Vertretungskörper und allgemeine Verwaltung (Gruppe 0)

MVAG	Mittelverwendungs- und aufbringungsgruppen (1. und 2. Ebene)	VA 2022	VA 2021	RA 2020
3235	Transferzahlungen an das Ausland	0,00	0,00	0,00
3236	Investitions- und Tilgungszuschüsse zwischen Unternehmungen und Betrieben der Gebietskörperschaft und der Gebietskörperschaft	0,00	0,00	0,00
324	Auszahlungen aus Finanzaufwand	0,00	0,00	0,00
3241	Auszahlungen für Zinsaufwand, für Finanzierungsleasing, für Forderungskauf, für Finanzschulden und derivative Finanzinstrumente m	0,00	0,00	0,00
3242	Auszahlungen für Zinsen aus derivativen Finanzinstrumenten ohne Grundgeschäft	0,00	0,00	0,00
3243	Auszahlung aus Gewinnentnahmen von marktbestimmten Betrieben	0,00	0,00	0,00
3244	Sonstige Auszahlungen aus Finanzaufwendungen	0,00	0,00	0,00
32	Summe Auszahlungen operative Gebarung	2.974.800,00	2.901.200,00	2.797.228,10
SA1	Saldo (1) Geldfluss aus der Operativen Gebarung (31 – 32)	-2.509.700,00	-2.513.500,00	-2.320.246,82
331	Einzahlungen aus der Investitionstätigkeit	0,00	70.800,00	0,00
3311	Einzahlungen aus der Veräußerung von immateriellem Vermögen	0,00	0,00	0,00
3312	Einzahlungen aus der Veräußerung von Grundstücken und Grundstückeinrichtungen	0,00	70.800,00	0,00
3313	Einzahlungen aus der Veräußerung von Gebäuden und Bauten	0,00	0,00	0,00
3314	Einzahlungen aus der Veräußerung von technischen Anlagen, Fahrzeuge und Maschinen	0,00	0,00	0,00
3315	Einzahlungen aus der Veräußerung von Amts-, Betriebs- und Geschäftsausstattung	0,00	0,00	0,00
3316	Einzahlungen aus der Veräußerung von Kulturgütern	0,00	0,00	0,00
3317	Einzahlungen aus der Veräußerung von Beteiligungen	0,00	0,00	0,00
332	Einzahlungen aus der Rückzahlung von Darlehen sowie gewährten Vorschüssen	3.900,00	3.000,00	4.500,00
3321	Einzahlungen aus Darlehen an Träger des öffentlichen Rechts	0,00	0,00	0,00
3322	Einzahlungen aus Darlehen an Beteiligungen	0,00	0,00	0,00
3323	Einzahlungen aus Darlehen an Unternehmen und Haushalte	0,00	0,00	0,00
3325	Einzahlungen aus Vorschüssen und Anzahlungen	3.900,00	3.000,00	4.500,00
333	Einzahlungen aus Kapitaltransfers	0,00	0,00	0,00
3331	Kapitaltransferzahlungen von Trägern des öffentlichen Rechts	0,00	0,00	0,00
3332	Kapitaltransferzahlungen von Beteiligungen	0,00	0,00	0,00
3333	Kapitaltransferzahlungen von Unternehmen	0,00	0,00	0,00
3334	Kapitaltransferzahlungen von Haushalten und Organisationen ohne Erwerbscharakter	0,00	0,00	0,00
3335	Kapitaltransferzahlungen vom Ausland	0,00	0,00	0,00
33	Summe Einzahlungen investive Gebarung	3.900,00	73.800,00	4.500,00
341	Auszahlungen aus der Investitionstätigkeit	120.600,00	288.800,00	90.686,76
3411	Auszahlungen für den Erwerb von immateriellem Vermögen	67.800,00	138.800,00	48.242,04
3412	Auszahlungen für den Erwerb von Grundstücken und Grundstückseinrichtungen	0,00	0,00	0,00
3413	Auszahlungen für den Erwerb von Gebäuden und Bauten	15.000,00	120.000,00	33.887,30

Vertretungskörper und allgemeine Verwaltung (Gruppe 0)

MVAG	Mittelverwendungs- und aufbringungsgruppen (1. und 2. Ebene)	VA 2022	VA 2021	RA 2020
3414	Auszahlungen für den Erwerb von technischen Anlagen, Fahrzeuge und Maschinen	0,00	0,00	0,00
3415	Auszahlungen für den Erwerb von Amts-, Betriebs- und Geschäftsausstattung	37.800,00	30.000,00	8.557,42
3416	Auszahlungen für den Erwerb von Kulturgütern	0,00	0,00	0,00
3417	Auszahlungen für den Erwerb von Beteiligungen	0,00	0,00	0,00
342	Auszahlungen von gewährten Darlehen sowie gewährten Vorschüssen	3.100,00	3.000,00	2.400,00
3421	Auszahlung von Darlehen an Träger des öffentlichen Rechts	0,00	0,00	0,00
3422	Auszahlung von Darlehen an Beteiligungen	0,00	0,00	0,00
3423	Auszahlung von Darlehen an Unternehmen und Haushalte	0,00	0,00	0,00
3425	Auszahlungen von Vorschüssen und Anzahlungen	3.100,00	3.000,00	2.400,00
343	Auszahlungen aus Kapitaltransfers	0,00	0,00	0,00
3431	Kapitaltransferzahlungen an Träger des öffentlichen Rechts	0,00	0,00	0,00
3432	Kapitaltransferzahlungen an Beteiligungen	0,00	0,00	0,00
3433	Kapitaltransferzahlungen an Unternehmen (Finanzunternehmen)	0,00	0,00	0,00
3434	Kapitaltransferzahlungen an Haushalte und Organisationen ohne Erwerbscharakter	0,00	0,00	0,00
3435	Kapitaltransferzahlungen an das Ausland	0,00	0,00	0,00
34	Summe Auszahlungen investive Gebarung	123.700,00	291.800,00	93.086,76
SA2	Saldo (2) Geldfluss aus der Investiven Gebarung (33 – 34)	-119.800,00	-218.000,00	-88.586,76
SA3	Saldo (3) Nettofinanzierungssaldo (Saldo 1 + Saldo 2)	-2.629.500,00	-2.731.500,00	-2.408.833,58
351	Einzahlungen aus der Aufnahme von Finanzschulden	0,00	0,00	0,00
3511	Einzahlungen aus empfangenen Darlehen von öffentlichen Körperschaften und Rechtsträgern	0,00	0,00	0,00
3512	Einzahlungen aus empfangenen Darlehen von Beteiligungen	0,00	0,00	0,00
3513	Einzahlungen aus empfangenen Darlehen von Unternehmen und privaten Haushalten	0,00	0,00	0,00
3514	Einzahlungen aus Finanzschulden (Finanzunternehmen)	0,00	0,00	0,00
353	Einzahlungen infolge eines Kapitaltausch bei derivativen Finanzinstrumenten mit Grundgeschäft	0,00	0,00	0,00
3530	Einzahlungen infolge eines Kapitaltausch bei derivativen Finanzinstrumenten mit Grundgeschäft	0,00	0,00	0,00
355	Einzahlungen aus dem Abgang von Finanzinstrumenten	0,00	0,00	0,00
3550	Einzahlungen aus dem Abgang von Finanzinstrumenten	0,00	0,00	0,00
35	Summe Einzahlungen aus der Finanzierungstätigkeit	0,00	0,00	0,00
361	Auszahlungen aus der Tilgung von Finanzschulden	0,00	0,00	0,00
3611	Auszahlungen aus empfangenen Darlehen von öffentlichen Körperschaften und Rechtsträgern	0,00	0,00	0,00
3612	Auszahlungen aus empfangenen Darlehen von Beteiligungen	0,00	0,00	0,00
3613	Auszahlungen aus empfangenen Darlehen von Unternehmen und privaten Haushalten	0,00	0,00	0,00

Vertretungskörper und allgemeine Verwaltung (Gruppe 0)

MVAG	Mittelverwendungs- und aufbringungsgruppen (1. und 2. Ebene)	VA 2022	VA 2021	RA 2020
3614	Auszahlungen aus Finanzschulden	0,00	0,00	0,00
3615	Auszahlung aus der Rückzahlung von Leasingverbindlichkeiten	0,00	0,00	0,00
363	Auszahlungen infolge eines Kapitaltausch bei derivativen Finanzinstrumenten mit Grundgeschäft	0,00	0,00	0,00
3630	Auszahlungen infolge eines Kapitaltausch bei derivativen Finanzinstrumenten mit Grundgeschäft	0,00	0,00	0,00
365	Auszahlungen für den Erwerb von Finanzinstrumenten	0,00	0,00	0,00
3650	Auszahlungen für den Erwerb von Finanzinstrumenten	0,00	0,00	0,00
36	Summe Auszahlungen aus der Finanzierungstätigkeit	0,00	0,00	0,00
SA4	Saldo (4) Geldfluss aus der Finanzierungstätigkeit (35 – 36)	0,00	0,00	0,00
SA5	Saldo (5) Geldfluss aus der voranschlagswirksamen Gebarung (Saldo 3 + Saldo 4)	-2.629.500,00	-2.731.500,00	-2.408.833,58

Öffentliche Ordnung und Sicherheit (Gruppe 1)

MVAG	Mittelverwendungs- und aufbringungsgruppen (1. und 2. Ebene)	VA 2022	VA 2021	RA 2020
311	Einzahlungen aus der operativen Verwaltungstätigkeit	134.400,00	92.000,00	264.079,27
3111	Einzahlungen aus eigenen Abgaben	0,00	0,00	0,00
3112	Einzahlungen aus Ertragsanteilen	0,00	0,00	0,00
3113	Einzahlungen aus Gebühren	0,00	0,00	0,00
3114	Einzahlungen aus Leistungen	43.100,00	42.000,00	35.817,68
3115	Einzahlungen aus Besitz und wirtschaftlicher Tätigkeit	0,00	0,00	0,00
3116	Einzahlungen aus Veräußerung von geringwertigen Wirtschaftsgütern (GWG) und sonstige Einzahlungen	91.300,00	50.000,00	228.261,59
312	Einzahlungen aus Transfers (ohne Kapitaltransfers)	50.000,00	100.000,00	50.000,00
3121	Transferzahlungen von Trägern des öffentlichen Rechts	50.000,00	100.000,00	50.000,00
3122	Transferzahlungen von Beteiligungen	0,00	0,00	0,00
3123	Transferzahlungen von Unternehmen (inkl. Finanzunternehmen)	0,00	0,00	0,00
3124	Transferzahlungen von Haushalte und Organisationen ohne Erwerbscharakter	0,00	0,00	0,00
3125	Transferzahlungen vom Ausland	0,00	0,00	0,00
3126	Investitions- und Tilgungszuschüsse zwischen Unternehmungen und Betrieben der Gebietskörperschaft und der Gebietskörperschaft	0,00	0,00	0,00
313	Einzahlungen aus Finanzerträgen	0,00	0,00	0,00
3131	Einzahlungen aus Zinserträgen	0,00	0,00	0,00
3133	Einzahlungen aus Gewinnentnahmen von marktbestimmten Betrieben	0,00	0,00	0,00
3134	Sonstige Einzahlungen aus Finanzerträgen	0,00	0,00	0,00
3135	Einzahlungen aus Dividenden/Gewinnausschüttungen	0,00	0,00	0,00
31	Summe Einzahlungen operative Gebarung	184.400,00	192.000,00	314.079,27
321	Auszahlungen aus Personalaufwand	0,00	0,00	0,00
3211	Auszahlungen für Personalaufwand Bezüge, Nebengebühren, und Mehrleistungsvergütungen)	0,00	0,00	0,00
3212	Auszahlungen für gesetzliche und freiwillige Sozialaufwendungen	0,00	0,00	0,00
3213	Auszahlungen aus sonstigem Personalaufwand	0,00	0,00	0,00
322	Auszahlungen aus Sachaufwand (ohne Transferaufwand)	182.200,00	188.600,00	367.618,62
3221	Auszahlungen für Gebrauchs- und Verbrauchsgüter, Handelswaren	12.700,00	20.400,00	5.141,28
3222	Auszahlungen für Verwaltungs- und Betriebsaufwand	145.800,00	142.000,00	123.989,47
3223	Auszahlungen für Leasing- und Mietaufwand	0,00	0,00	0,00
3224	Auszahlungen für Instandhaltung	20.000,00	21.800,00	20.313,63
3225	Sonstige Auszahlungen aus Sachaufwand	3.700,00	4.400,00	218.174,24
323	Auszahlungen aus Transfers (ohne Kapitaltransfers)	118.200,00	184.000,00	100.820,79
3231	Transferzahlungen an Träger des öffentlichen Rechts	118.200,00	184.000,00	98.458,79
3232	Transferzahlungen an Beteiligungen	0,00	0,00	0,00
3233	Transferzahlungen an Unternehmen (inkl. Finanzunternehmen)	0,00	0,00	0,00
3234	Transferzahlungen an Haushalte und Organisationen ohne Erwerbscharakter	0,00	0,00	2.362,00

Öffentliche Ordnung und Sicherheit (Gruppe 1)

MVAG	Mittelverwendungs- und aufbringungsgruppen (1. und 2. Ebene)	VA 2022	VA 2021	RA 2020
3235	Transferzahlungen an das Ausland	0,00	0,00	0,00
3236	Investitions- und Tilgungszuschüsse zwischen Unternehmungen und Betrieben der Gebietskörperschaft und der Gebietskörperschaft	0,00	0,00	0,00
324	Auszahlungen aus Finanzaufwand	600,00	700,00	681,02
3241	Auszahlungen für Zinsaufwand, für Finanzierungsleasing, für Forderungskauf, für Finanzschulden und derivative Finanzinstrumente m	600,00	700,00	681,02
3242	Auszahlungen für Zinsen aus derivativen Finanzinstrumenten ohne Grundgeschäft	0,00	0,00	0,00
3243	Auszahlung aus Gewinnentnahmen von marktbestimmten Betrieben	0,00	0,00	0,00
3244	Sonstige Auszahlungen aus Finanzaufwendungen	0,00	0,00	0,00
32	Summe Auszahlungen operative Gebarung	301.000,00	373.300,00	469.120,43
SA1	Saldo (1) Geldfluss aus der Operativen Gebarung (31 – 32)	-116.600,00	-181.300,00	-155.041,16
331	Einzahlungen aus der Investitionstätigkeit	0,00	0,00	0,00
3311	Einzahlungen aus der Veräußerung von immateriellem Vermögen	0,00	0,00	0,00
3312	Einzahlungen aus der Veräußerung von Grundstücken und Grundstückeinrichtungen	0,00	0,00	0,00
3313	Einzahlungen aus der Veräußerung von Gebäuden und Bauten	0,00	0,00	0,00
3314	Einzahlungen aus der Veräußerung von technischen Anlagen, Fahrzeuge und Maschinen	0,00	0,00	0,00
3315	Einzahlungen aus der Veräußerung von Amts-, Betriebs- und Geschäftsausstattung	0,00	0,00	0,00
3316	Einzahlungen aus der Veräußerung von Kulturgütern	0,00	0,00	0,00
3317	Einzahlungen aus der Veräußerung von Beteiligungen	0,00	0,00	0,00
332	Einzahlungen aus der Rückzahlung von Darlehen sowie gewährten Vorschüssen	0,00	0,00	0,00
3321	Einzahlungen aus Darlehen an Träger des öffentlichen Rechts	0,00	0,00	0,00
3322	Einzahlungen aus Darlehen an Beteiligungen	0,00	0,00	0,00
3323	Einzahlungen aus Darlehen an Unternehmen und Haushalte	0,00	0,00	0,00
3325	Einzahlungen aus Vorschüssen und Anzahlungen	0,00	0,00	0,00
333	Einzahlungen aus Kapitaltransfers	528.700,00	558.700,00	307.903,38
3331	Kapitaltransferzahlungen von Trägern des öffentlichen Rechts	80.000,00	180.100,00	7.000,00
3332	Kapitaltransferzahlungen von Beteiligungen	0,00	0,00	0,00
3333	Kapitaltransferzahlungen von Unternehmen	408.900,00	378.600,00	286.792,18
3334	Kapitaltransferzahlungen von Haushalten und Organisationen ohne Erwerbscharakter	39.800,00	0,00	14.111,20
3335	Kapitaltransferzahlungen vom Ausland	0,00	0,00	0,00
33	Summe Einzahlungen investive Gebarung	528.700,00	558.700,00	307.903,38
341	Auszahlungen aus der Investitionstätigkeit	720.000,00	658.700,00	566.738,58
3411	Auszahlungen für den Erwerb von immateriellem Vermögen	0,00	0,00	0,00
3412	Auszahlungen für den Erwerb von Grundstücken und Grundstückseinrichtungen	0,00	0,00	0,00
3413	Auszahlungen für den Erwerb von Gebäuden und Bauten	30.000,00	393.400,00	546.193,02

Öffentliche Ordnung und Sicherheit (Gruppe 1)

MVAG	Mittelverwendungs- und aufbringungsgruppen (1. und 2. Ebene)	VA 2022	VA 2021	RA 2020
3414	Auszahlungen für den Erwerb von technischen Anlagen, Fahrzeuge und Maschinen	670.000,00	174.700,00	0,00
3415	Auszahlungen für den Erwerb von Amts-, Betriebs- und Geschäftsausstattung	20.000,00	90.600,00	20.545,56
3416	Auszahlungen für den Erwerb von Kulturgütern	0,00	0,00	0,00
3417	Auszahlungen für den Erwerb von Beteiligungen	0,00	0,00	0,00
342	Auszahlungen von gewährten Darlehen sowie gewährten Vorschüssen	0,00	0,00	0,00
3421	Auszahlung von Darlehen an Träger des öffentlichen Rechts	0,00	0,00	0,00
3422	Auszahlung von Darlehen an Beteiligungen	0,00	0,00	0,00
3423	Auszahlung von Darlehen an Unternehmen und Haushalte	0,00	0,00	0,00
3425	Auszahlungen von Vorschüssen und Anzahlungen	0,00	0,00	0,00
343	Auszahlungen aus Kapitaltransfers	0,00	0,00	0,00
3431	Kapitaltransferzahlungen an Träger des öffentlichen Rechts	0,00	0,00	0,00
3432	Kapitaltransferzahlungen an Beteiligungen	0,00	0,00	0,00
3433	Kapitaltransferzahlungen an Unternehmen (Finanzunternehmen)	0,00	0,00	0,00
3434	Kapitaltransferzahlungen an Haushalte und Organisationen ohne Erwerbscharakter	0,00	0,00	0,00
3435	Kapitaltransferzahlungen an das Ausland	0,00	0,00	0,00
34	Summe Auszahlungen investive Gebarung	720.000,00	658.700,00	566.738,58
SA2	Saldo (2) Geldfluss aus der Investiven Gebarung (33 – 34)	-191.300,00	-100.000,00	-258.835,20
SA3	Saldo (3) Nettofinanzierungssaldo (Saldo 1 + Saldo 2)	-307.900,00	-281.300,00	-413.876,36
351	Einzahlungen aus der Aufnahme von Finanzschulden	0,00	0,00	0,00
3511	Einzahlungen aus empfangenen Darlehen von öffentlichen Körperschaften und Rechtsträgern	0,00	0,00	0,00
3512	Einzahlungen aus empfangenen Darlehen von Beteiligungen	0,00	0,00	0,00
3513	Einzahlungen aus empfangenen Darlehen von Unternehmen und privaten Haushalten	0,00	0,00	0,00
3514	Einzahlungen aus Finanzschulden (Finanzunternehmen)	0,00	0,00	0,00
353	Einzahlungen infolge eines Kapitaltausch bei derivativen Finanzinstrumenten mit Grundgeschäft	0,00	0,00	0,00
3530	Einzahlungen infolge eines Kapitaltausch bei derivativen Finanzinstrumenten mit Grundgeschäft	0,00	0,00	0,00
355	Einzahlungen aus dem Abgang von Finanzinstrumenten	0,00	0,00	0,00
3550	Einzahlungen aus dem Abgang von Finanzinstrumenten	0,00	0,00	0,00
35	Summe Einzahlungen aus der Finanzierungstätigkeit	0,00	0,00	0,00
361	Auszahlungen aus der Tilgung von Finanzschulden	6.300,00	6.300,00	6.250,00
3611	Auszahlungen aus empfangenen Darlehen von öffentlichen Körperschaften und Rechtsträgern	0,00	0,00	0,00
3612	Auszahlungen aus empfangenen Darlehen von Beteiligungen	0,00	0,00	0,00
3613	Auszahlungen aus empfangenen Darlehen von Unternehmen und privaten Haushalten	0,00	0,00	0,00

Öffentliche Ordnung und Sicherheit (Gruppe 1)

MVAG	Mittelverwendungs- und aufbringungsgruppen (1. und 2. Ebene)	VA 2022	VA 2021	RA 2020
3614	Auszahlungen aus Finanzschulden	6.300,00	6.300,00	6.250,00
3615	Auszahlung aus der Rückzahlung von Leasingverbindlichkeiten	0,00	0,00	0,00
363	Auszahlungen infolge eines Kapitaltausch bei derivativen Finanzinstrumenten mit Grundgeschäft	0,00	0,00	0,00
3630	Auszahlungen infolge eines Kapitaltausch bei derivativen Finanzinstrumenten mit Grundgeschäft	0,00	0,00	0,00
365	Auszahlungen für den Erwerb von Finanzinstrumenten	0,00	0,00	0,00
3650	Auszahlungen für den Erwerb von Finanzinstrumenten	0,00	0,00	0,00
36	Summe Auszahlungen aus der Finanzierungstätigkeit	6.300,00	6.300,00	6.250,00
SA4	Saldo (4) Geldfluss aus der Finanzierungstätigkeit (35 – 36)	-6.300,00	-6.300,00	-6.250,00
SA5	Saldo (5) Geldfluss aus der voranschlagswirksamen Gebarung (Saldo 3 + Saldo 4)	-314.200,00	-287.600,00	-420.126,36

Unterricht, Erziehung, Sport und Wissenschaft (Gruppe 2)

MVAG	Mittelverwendungs- und aufbringungsgruppen (1. und 2. Ebene)	VA 2022	VA 2021	RA 2020
311	Einzahlungen aus der operativen Verwaltungstätigkeit	1.141.900,00	1.103.100,00	2.561.072,39
3111	Einzahlungen aus eigenen Abgaben	0,00	0,00	0,00
3112	Einzahlungen aus Ertragsanteilen	0,00	0,00	0,00
3113	Einzahlungen aus Gebühren	0,00	0,00	0,00
3114	Einzahlungen aus Leistungen	1.091.800,00	1.038.500,00	788.939,02
3115	Einzahlungen aus Besitz und wirtschaftlicher Tätigkeit	36.900,00	51.200,00	57.087,44
3116	Einzahlungen aus Veräußerung von geringwertigen Wirtschaftsgütern (GWG) und sonstige Einzahlungen	13.200,00	13.400,00	1.715.045,93
312	Einzahlungen aus Transfers (ohne Kapitaltransfers)	1.180.800,00	1.054.400,00	625.458,13
3121	Transferzahlungen von Trägern des öffentlichen Rechts	1.180.800,00	1.054.400,00	625.458,13
3122	Transferzahlungen von Beteiligungen	0,00	0,00	0,00
3123	Transferzahlungen von Unternehmen (inkl. Finanzunternehmen)	0,00	0,00	0,00
3124	Transferzahlungen von Haushalte und Organisationen ohne Erwerbscharakter	0,00	0,00	0,00
3125	Transferzahlungen vom Ausland	0,00	0,00	0,00
3126	Investitions- und Tilgungszuschüsse zwischen Unternehmungen und Betrieben der Gebietskörperschaft und der Gebietskörperschaft	0,00	0,00	0,00
313	Einzahlungen aus Finanzerträgen	0,00	0,00	0,00
3131	Einzahlungen aus Zinserträgen	0,00	0,00	0,00
3133	Einzahlungen aus Gewinnentnahmen von marktbestimmten Betrieben	0,00	0,00	0,00
3134	Sonstige Einzahlungen aus Finanzerträgen	0,00	0,00	0,00
3135	Einzahlungen aus Dividenden/Gewinnausschüttungen	0,00	0,00	0,00
31	Summe Einzahlungen operative Gebarung	2.322.700,00	2.157.500,00	3.186.530,52
321	Auszahlungen aus Personalaufwand	3.898.000,00	3.660.800,00	3.418.132,72
3211	Auszahlungen für Personalaufwand Bezüge, Nebengebühren, und Mehrleistungsvergütungen)	3.096.400,00	2.904.800,00	2.678.426,10
3212	Auszahlungen für gesetzliche und freiwillige Sozialaufwendungen	801.600,00	756.000,00	739.706,62
3213	Auszahlungen aus sonstigem Personalaufwand	0,00	0,00	0,00
322	Auszahlungen aus Sachaufwand (ohne Transferaufwand)	1.180.000,00	2.755.600,00	2.884.405,19
3221	Auszahlungen für Gebrauchs- und Verbrauchsgüter, Handelswaren	553.400,00	533.500,00	406.081,22
3222	Auszahlungen für Verwaltungs- und Betriebsaufwand	325.700,00	315.700,00	280.119,22
3223	Auszahlungen für Leasing- und Mietaufwand	17.100,00	1.527.700,00	223.117,40
3224	Auszahlungen für Instandhaltung	178.600,00	195.100,00	162.668,82
3225	Sonstige Auszahlungen aus Sachaufwand	105.200,00	183.600,00	1.812.418,53
323	Auszahlungen aus Transfers (ohne Kapitaltransfers)	362.900,00	252.300,00	246.615,13
3231	Transferzahlungen an Träger des öffentlichen Rechts	258.000,00	155.800,00	158.232,13
3232	Transferzahlungen an Beteiligungen	0,00	0,00	0,00
3233	Transferzahlungen an Unternehmen (inkl. Finanzunternehmen)	0,00	0,00	0,00
3234	Transferzahlungen an Haushalte und Organisationen ohne Erwerbscharakter	104.900,00	96.500,00	88.383,00

Unterricht, Erziehung, Sport und Wissenschaft (Gruppe 2)

MVAG	Mittelverwendungs- und aufbringungsgruppen (1. und 2. Ebene)	VA 2022	VA 2021	RA 2020
3235	Transferzahlungen an das Ausland	0,00	0,00	0,00
3236	Investitions- und Tilgungszuschüsse zwischen Unternehmungen und Betrieben der Gebietskörperschaft und der Gebietskörperschaft	0,00	0,00	0,00
324	Auszahlungen aus Finanzaufwand	121.500,00	96.600,00	57.490,66
3241	Auszahlungen für Zinsaufwand, für Finanzierungsleasing, für Forderungskauf, für Finanzschulden und derivative Finanzinstrumente m	121.500,00	96.600,00	57.490,66
3242	Auszahlungen für Zinsen aus derivativen Finanzinstrumenten ohne Grundgeschäft	0,00	0,00	0,00
3243	Auszahlung aus Gewinnentnahmen von marktbestimmten Betrieben	0,00	0,00	0,00
3244	Sonstige Auszahlungen aus Finanzaufwendungen	0,00	0,00	0,00
32	Summe Auszahlungen operative Gebarung	5.562.400,00	6.765.300,00	6.606.643,70
SA1	Saldo (1) Geldfluss aus der Operativen Gebarung (31 – 32)	-3.239.700,00	-4.607.800,00	-3.420.113,18
331	Einzahlungen aus der Investitionstätigkeit	0,00	0,00	0,00
3311	Einzahlungen aus der Veräußerung von immateriellem Vermögen	0,00	0,00	0,00
3312	Einzahlungen aus der Veräußerung von Grundstücken und Grundstückseinrichtungen	0,00	0,00	0,00
3313	Einzahlungen aus der Veräußerung von Gebäuden und Bauten	0,00	0,00	0,00
3314	Einzahlungen aus der Veräußerung von technischen Anlagen, Fahrzeuge und Maschinen	0,00	0,00	0,00
3315	Einzahlungen aus der Veräußerung von Amts-, Betriebs- und Geschäftsausstattung	0,00	0,00	0,00
3316	Einzahlungen aus der Veräußerung von Kulturgütern	0,00	0,00	0,00
3317	Einzahlungen aus der Veräußerung von Beteiligungen	0,00	0,00	0,00
332	Einzahlungen aus der Rückzahlung von Darlehen sowie gewährten Vorschüssen	0,00	0,00	0,00
3321	Einzahlungen aus Darlehen an Träger des öffentlichen Rechts	0,00	0,00	0,00
3322	Einzahlungen aus Darlehen an Beteiligungen	0,00	0,00	0,00
3323	Einzahlungen aus Darlehen an Unternehmen und Haushalte	0,00	0,00	0,00
3325	Einzahlungen aus Vorschüssen und Anzahlungen	0,00	0,00	0,00
333	Einzahlungen aus Kapitaltransfers	150.000,00	1.894.100,00	1.278.427,09
3331	Kapitaltransferzahlungen von Trägern des öffentlichen Rechts	0,00	0,00	1.251.503,98
3332	Kapitaltransferzahlungen von Beteiligungen	0,00	0,00	0,00
3333	Kapitaltransferzahlungen von Unternehmen	150.000,00	1.894.100,00	26.923,11
3334	Kapitaltransferzahlungen von Haushalten und Organisationen ohne Erwerbscharakter	0,00	0,00	0,00
3335	Kapitaltransferzahlungen vom Ausland	0,00	0,00	0,00
33	Summe Einzahlungen investive Gebarung	150.000,00	1.894.100,00	1.278.427,09
341	Auszahlungen aus der Investitionstätigkeit	4.542.500,00	6.598.800,00	6.932.941,81
3411	Auszahlungen für den Erwerb von immateriellem Vermögen	0,00	0,00	0,00
3412	Auszahlungen für den Erwerb von Grundstücken und Grundstückseinrichtungen	150.000,00	200.000,00	26.923,11
3413	Auszahlungen für den Erwerb von Gebäuden und Bauten	4.100.000,00	6.115.000,00	6.857.868,93

Unterricht, Erziehung, Sport und Wissenschaft (Gruppe 2)

MVAG	Mittelverwendungs- und aufbringungsgruppen (1. und 2. Ebene)	VA 2022	VA 2021	RA 2020
3414	Auszahlungen für den Erwerb von technischen Anlagen, Fahrzeuge und Maschinen	0,00	0,00	0,00
3415	Auszahlungen für den Erwerb von Amts-, Betriebs- und Geschäftsausstattung	292.500,00	283.800,00	48.149,77
3416	Auszahlungen für den Erwerb von Kulturgütern	0,00	0,00	0,00
3417	Auszahlungen für den Erwerb von Beteiligungen	0,00	0,00	0,00
342	Auszahlungen von gewährten Darlehen sowie gewährten Vorschüssen	0,00	0,00	0,00
3421	Auszahlung von Darlehen an Träger des öffentlichen Rechts	0,00	0,00	0,00
3422	Auszahlung von Darlehen an Beteiligungen	0,00	0,00	0,00
3423	Auszahlung von Darlehen an Unternehmen und Haushalte	0,00	0,00	0,00
3425	Auszahlungen von Vorschüssen und Anzahlungen	0,00	0,00	0,00
343	Auszahlungen aus Kapitaltransfers	123.000,00	0,00	0,00
3431	Kapitaltransferzahlungen an Träger des öffentlichen Rechts	0,00	0,00	0,00
3432	Kapitaltransferzahlungen an Beteiligungen	0,00	0,00	0,00
3433	Kapitaltransferzahlungen an Unternehmen (Finanzunternehmen)	123.000,00	0,00	0,00
3434	Kapitaltransferzahlungen an Haushalte und Organisationen ohne Erwerbscharakter	0,00	0,00	0,00
3435	Kapitaltransferzahlungen an das Ausland	0,00	0,00	0,00
34	Summe Auszahlungen investive Gebarung	4.665.500,00	6.598.800,00	6.932.941,81
SA2	Saldo (2) Geldfluss aus der Investiven Gebarung (33 – 34)	-4.515.500,00	-4.704.700,00	-5.654.514,72
SA3	Saldo (3) Nettofinanzierungssaldo (Saldo 1 + Saldo 2)	-7.755.200,00	-9.312.500,00	-9.074.627,90
351	Einzahlungen aus der Aufnahme von Finanzschulden	4.100.000,00	3.000.000,00	5.000.000,00
3511	Einzahlungen aus empfangenen Darlehen von öffentlichen Körperschaften und Rechtsträgern	0,00	0,00	0,00
3512	Einzahlungen aus empfangenen Darlehen von Beteiligungen	0,00	0,00	0,00
3513	Einzahlungen aus empfangenen Darlehen von Unternehmen und privaten Haushalten	0,00	0,00	0,00
3514	Einzahlungen aus Finanzschulden (Finanzunternehmen)	4.100.000,00	3.000.000,00	5.000.000,00
353	Einzahlungen infolge eines Kapitaltausch bei derivativen Finanzinstrumenten mit Grundgeschäft	0,00	0,00	0,00
3530	Einzahlungen infolge eines Kapitaltausch bei derivativen Finanzinstrumenten mit Grundgeschäft	0,00	0,00	0,00
355	Einzahlungen aus dem Abgang von Finanzinstrumenten	0,00	0,00	0,00
3550	Einzahlungen aus dem Abgang von Finanzinstrumenten	0,00	0,00	0,00
35	Summe Einzahlungen aus der Finanzierungstätigkeit	4.100.000,00	3.000.000,00	5.000.000,00
361	Auszahlungen aus der Tilgung von Finanzschulden	641.300,00	528.200,00	346.915,16
3611	Auszahlungen aus empfangenen Darlehen von öffentlichen Körperschaften und Rechtsträgern	0,00	0,00	1.002,80
3612	Auszahlungen aus empfangenen Darlehen von Beteiligungen	0,00	0,00	0,00
3613	Auszahlungen aus empfangenen Darlehen von Unternehmen und privaten Haushalten	0,00	0,00	0,00

Unterricht, Erziehung, Sport und Wissenschaft (Gruppe 2)

MVAG	Mittelverwendungs- und aufbringungsgruppen (1. und 2. Ebene)	VA 2022	VA 2021	RA 2020
3614	Auszahlungen aus Finanzschulden	641.300,00	528.200,00	345.912,36
3615	Auszahlung aus der Rückzahlung von Leasingverbindlichkeiten	0,00	0,00	0,00
363	Auszahlungen infolge eines Kapitaltausch bei derivativen Finanzinstrumenten mit Grundgeschäft	0,00	0,00	0,00
3630	Auszahlungen infolge eines Kapitaltausch bei derivativen Finanzinstrumenten mit Grundgeschäft	0,00	0,00	0,00
365	Auszahlungen für den Erwerb von Finanzinstrumenten	0,00	0,00	0,00
3650	Auszahlungen für den Erwerb von Finanzinstrumenten	0,00	0,00	0,00
36	Summe Auszahlungen aus der Finanzierungstätigkeit	641.300,00	528.200,00	346.915,16
SA4	Saldo (4) Geldfluss aus der Finanzierungstätigkeit (35 – 36)	3.458.700,00	2.471.800,00	4.653.084,84
SA5	Saldo (5) Geldfluss aus der voranschlagswirksamen Gebarung (Saldo 3 + Saldo 4)	-4.296.500,00	-6.840.700,00	-4.421.543,06

Kunst, Kultur und Kultus (Gruppe 3)

MVAG	Mittelverwendungs- und aufbringungsgruppen (1. und 2. Ebene)	VA 2022	VA 2021	RA 2020
311	Einzahlungen aus der operativen Verwaltungstätigkeit	152.200,00	127.400,00	127.650,97
3111	Einzahlungen aus eigenen Abgaben	0,00	0,00	0,00
3112	Einzahlungen aus Ertragsanteilen	0,00	0,00	0,00
3113	Einzahlungen aus Gebühren	0,00	0,00	0,00
3114	Einzahlungen aus Leistungen	136.900,00	115.300,00	101.812,54
3115	Einzahlungen aus Besitz und wirtschaftlicher Tätigkeit	3.000,00	0,00	854,16
3116	Einzahlungen aus Veräußerung von geringwertigen Wirtschaftsgütern (GWG) und sonstige Einzahlungen	12.300,00	12.100,00	24.984,27
312	Einzahlungen aus Transfers (ohne Kapitaltransfers)	216.300,00	184.900,00	165.716,83
3121	Transferzahlungen von Trägern des öffentlichen Rechts	171.300,00	184.900,00	165.716,83
3122	Transferzahlungen von Beteiligungen	0,00	0,00	0,00
3123	Transferzahlungen von Unternehmen (inkl. Finanzunternehmen)	0,00	0,00	0,00
3124	Transferzahlungen von Haushalte und Organisationen ohne Erwerbscharakter	0,00	0,00	0,00
3125	Transferzahlungen vom Ausland	45.000,00	0,00	0,00
3126	Investitions- und Tilgungszuschüsse zwischen Unternehmungen und Betrieben der Gebietskörperschaft und der Gebietskörperschaft	0,00	0,00	0,00
313	Einzahlungen aus Finanzerträgen	0,00	0,00	0,00
3131	Einzahlungen aus Zinserträgen	0,00	0,00	0,00
3133	Einzahlungen aus Gewinnentnahmen von marktbestimmten Betrieben	0,00	0,00	0,00
3134	Sonstige Einzahlungen aus Finanzerträgen	0,00	0,00	0,00
3135	Einzahlungen aus Dividenden/Gewinnausschüttungen	0,00	0,00	0,00
31	Summe Einzahlungen operative Gebarung	368.500,00	312.300,00	293.367,80
321	Auszahlungen aus Personalaufwand	592.500,00	579.000,00	570.037,98
3211	Auszahlungen für Personalaufwand Bezüge, Nebengebühren, und Mehrleistungsvergütungen)	454.800,00	440.900,00	438.981,36
3212	Auszahlungen für gesetzliche und freiwillige Sozialaufwendungen	137.700,00	138.100,00	131.056,62
3213	Auszahlungen aus sonstigem Personalaufwand	0,00	0,00	0,00
322	Auszahlungen aus Sachaufwand (ohne Transferaufwand)	294.800,00	204.400,00	189.894,52
3221	Auszahlungen für Gebrauchs- und Verbrauchsgüter, Handelswaren	4.300,00	5.500,00	2.970,50
3222	Auszahlungen für Verwaltungs- und Betriebsaufwand	4.300,00	4.200,00	3.781,97
3223	Auszahlungen für Leasing- und Mietaufwand	21.500,00	48.600,00	46.805,05
3224	Auszahlungen für Instandhaltung	28.600,00	31.200,00	22.671,46
3225	Sonstige Auszahlungen aus Sachaufwand	236.100,00	114.900,00	113.665,54
323	Auszahlungen aus Transfers (ohne Kapitaltransfers)	30.200,00	70.200,00	21.600,00
3231	Transferzahlungen an Träger des öffentlichen Rechts	0,00	0,00	0,00
3232	Transferzahlungen an Beteiligungen	0,00	0,00	0,00
3233	Transferzahlungen an Unternehmen (inkl. Finanzunternehmen)	0,00	0,00	0,00
3234	Transferzahlungen an Haushalte und Organisationen ohne Erwerbscharakter	30.200,00	70.200,00	21.600,00

Kunst, Kultur und Kultus (Gruppe 3)

MVAG	Mittelverwendungs- und aufbringungsgruppen (1. und 2. Ebene)	VA 2022	VA 2021	RA 2020
3235	Transferzahlungen an das Ausland	0,00	0,00	0,00
3236	Investitions- und Tilgungszuschüsse zwischen Unternehmungen und Betrieben der Gebietskörperschaft und der Gebietskörperschaft	0,00	0,00	0,00
324	Auszahlungen aus Finanzaufwand	900,00	1.100,00	1.070,01
3241	Auszahlungen für Zinsaufwand, für Finanzierungsleasing, für Forderungskauf, für Finanzschulden und derivative Finanzinstrumente m	900,00	1.100,00	1.070,01
3242	Auszahlungen für Zinsen aus derivativen Finanzinstrumenten ohne Grundgeschäft	0,00	0,00	0,00
3243	Auszahlung aus Gewinnentnahmen von marktbestimmten Betrieben	0,00	0,00	0,00
3244	Sonstige Auszahlungen aus Finanzaufwendungen	0,00	0,00	0,00
32	Summe Auszahlungen operative Gebarung	918.400,00	854.700,00	782.602,51
SA1	Saldo (1) Geldfluss aus der Operativen Gebarung (31 – 32)	-549.900,00	-542.400,00	-489.234,71
331	Einzahlungen aus der Investitionstätigkeit	0,00	0,00	0,00
3311	Einzahlungen aus der Veräußerung von immateriellem Vermögen	0,00	0,00	0,00
3312	Einzahlungen aus der Veräußerung von Grundstücken und Grundstückeinrichtungen	0,00	0,00	0,00
3313	Einzahlungen aus der Veräußerung von Gebäuden und Bauten	0,00	0,00	0,00
3314	Einzahlungen aus der Veräußerung von technischen Anlagen, Fahrzeuge und Maschinen	0,00	0,00	0,00
3315	Einzahlungen aus der Veräußerung von Amts-, Betriebs- und Geschäftsausstattung	0,00	0,00	0,00
3316	Einzahlungen aus der Veräußerung von Kulturgütern	0,00	0,00	0,00
3317	Einzahlungen aus der Veräußerung von Beteiligungen	0,00	0,00	0,00
332	Einzahlungen aus der Rückzahlung von Darlehen sowie gewährten Vorschüssen	0,00	0,00	0,00
3321	Einzahlungen aus Darlehen an Träger des öffentlichen Rechts	0,00	0,00	0,00
3322	Einzahlungen aus Darlehen an Beteiligungen	0,00	0,00	0,00
3323	Einzahlungen aus Darlehen an Unternehmen und Haushalte	0,00	0,00	0,00
3325	Einzahlungen aus Vorschüssen und Anzahlungen	0,00	0,00	0,00
333	Einzahlungen aus Kapitaltransfers	4.000,00	0,00	0,00
3331	Kapitaltransferzahlungen von Trägern des öffentlichen Rechts	4.000,00	0,00	0,00
3332	Kapitaltransferzahlungen von Beteiligungen	0,00	0,00	0,00
3333	Kapitaltransferzahlungen von Unternehmen	0,00	0,00	0,00
3334	Kapitaltransferzahlungen von Haushalten und Organisationen ohne Erwerbscharakter	0,00	0,00	0,00
3335	Kapitaltransferzahlungen vom Ausland	0,00	0,00	0,00
33	Summe Einzahlungen investive Gebarung	4.000,00	0,00	0,00
341	Auszahlungen aus der Investitionstätigkeit	8.000,00	20.200,00	0,00
3411	Auszahlungen für den Erwerb von immateriellem Vermögen	0,00	0,00	0,00
3412	Auszahlungen für den Erwerb von Grundstücken und Grundstückseinrichtungen	0,00	0,00	0,00
3413	Auszahlungen für den Erwerb von Gebäuden und Bauten	0,00	0,00	0,00

Kunst, Kultur und Kultus (Gruppe 3)

MVAG	Mittelverwendungs- und aufbringungsgruppen (1. und 2. Ebene)	VA 2022	VA 2021	RA 2020
3414	Auszahlungen für den Erwerb von technischen Anlagen, Fahrzeuge und Maschinen	0,00	0,00	0,00
3415	Auszahlungen für den Erwerb von Amts-, Betriebs- und Geschäftsausstattung	8.000,00	20.200,00	0,00
3416	Auszahlungen für den Erwerb von Kulturgütern	0,00	0,00	0,00
3417	Auszahlungen für den Erwerb von Beteiligungen	0,00	0,00	0,00
342	Auszahlungen von gewährten Darlehen sowie gewährten Vorschüssen	0,00	0,00	0,00
3421	Auszahlung von Darlehen an Träger des öffentlichen Rechts	0,00	0,00	0,00
3422	Auszahlung von Darlehen an Beteiligungen	0,00	0,00	0,00
3423	Auszahlung von Darlehen an Unternehmen und Haushalte	0,00	0,00	0,00
3425	Auszahlungen von Vorschüssen und Anzahlungen	0,00	0,00	0,00
343	Auszahlungen aus Kapitaltransfers	0,00	0,00	0,00
3431	Kapitaltransferzahlungen an Träger des öffentlichen Rechts	0,00	0,00	0,00
3432	Kapitaltransferzahlungen an Beteiligungen	0,00	0,00	0,00
3433	Kapitaltransferzahlungen an Unternehmen (Finanzunternehmen)	0,00	0,00	0,00
3434	Kapitaltransferzahlungen an Haushalte und Organisationen ohne Erwerbscharakter	0,00	0,00	0,00
3435	Kapitaltransferzahlungen an das Ausland	0,00	0,00	0,00
34	Summe Auszahlungen investive Gebarung	8.000,00	20.200,00	0,00
SA2	Saldo (2) Geldfluss aus der Investiven Gebarung (33 – 34)	-4.000,00	-20.200,00	0,00
SA3	Saldo (3) Nettofinanzierungssaldo (Saldo 1 + Saldo 2)	-553.900,00	-562.600,00	-489.234,71
351	Einzahlungen aus der Aufnahme von Finanzschulden	0,00	0,00	0,00
3511	Einzahlungen aus empfangenen Darlehen von öffentlichen Körperschaften und Rechtsträgern	0,00	0,00	0,00
3512	Einzahlungen aus empfangenen Darlehen von Beteiligungen	0,00	0,00	0,00
3513	Einzahlungen aus empfangenen Darlehen von Unternehmen und privaten Haushalten	0,00	0,00	0,00
3514	Einzahlungen aus Finanzschulden (Finanzunternehmen)	0,00	0,00	0,00
353	Einzahlungen infolge eines Kapitaltausch bei derivativen Finanzinstrumenten mit Grundgeschäft	0,00	0,00	0,00
3530	Einzahlungen infolge eines Kapitaltausch bei derivativen Finanzinstrumenten mit Grundgeschäft	0,00	0,00	0,00
355	Einzahlungen aus dem Abgang von Finanzinstrumenten	0,00	0,00	0,00
3550	Einzahlungen aus dem Abgang von Finanzinstrumenten	0,00	0,00	0,00
35	Summe Einzahlungen aus der Finanzierungstätigkeit	0,00	0,00	0,00
361	Auszahlungen aus der Tilgung von Finanzschulden	9.800,00	9.800,00	9.820,00
3611	Auszahlungen aus empfangenen Darlehen von öffentlichen Körperschaften und Rechtsträgern	0,00	0,00	0,00
3612	Auszahlungen aus empfangenen Darlehen von Beteiligungen	0,00	0,00	0,00
3613	Auszahlungen aus empfangenen Darlehen von Unternehmen und privaten Haushalten	0,00	0,00	0,00

Kunst, Kultur und Kultus (Gruppe 3)

MVAG	Mittelverwendungs- und aufbringungsgruppen (1. und 2. Ebene)	VA 2022	VA 2021	RA 2020
3614	Auszahlungen aus Finanzschulden	9.800,00	9.800,00	9.820,00
3615	Auszahlung aus der Rückzahlung von Leasingverbindlichkeiten	0,00	0,00	0,00
363	Auszahlungen infolge eines Kapitaltausch bei derivativen Finanzinstrumenten mit Grundgeschäft	0,00	0,00	0,00
3630	Auszahlungen infolge eines Kapitaltausch bei derivativen Finanzinstrumenten mit Grundgeschäft	0,00	0,00	0,00
365	Auszahlungen für den Erwerb von Finanzinstrumenten	0,00	0,00	0,00
3650	Auszahlungen für den Erwerb von Finanzinstrumenten	0,00	0,00	0,00
36	Summe Auszahlungen aus der Finanzierungstätigkeit	9.800,00	9.800,00	9.820,00
SA4	Saldo (4) Geldfluss aus der Finanzierungstätigkeit (35 – 36)	-9.800,00	-9.800,00	-9.820,00
SA5	Saldo (5) Geldfluss aus der voranschlagswirksamen Gebarung (Saldo 3 + Saldo 4)	-563.700,00	-572.400,00	-499.054,71

Soziale Wohlfahrt und Wohnbauförderung (Gruppe 4)

MVAG	Mittelverwendungs- und aufbringungsgruppen (1. und 2. Ebene)	VA 2022	VA 2021	RA 2020
311	Einzahlungen aus der operativen Verwaltungstätigkeit	200,00	200,00	275,29
3111	Einzahlungen aus eigenen Abgaben	0,00	0,00	0,00
3112	Einzahlungen aus Ertragsanteilen	0,00	0,00	0,00
3113	Einzahlungen aus Gebühren	0,00	0,00	0,00
3114	Einzahlungen aus Leistungen	0,00	0,00	0,00
3115	Einzahlungen aus Besitz und wirtschaftlicher Tätigkeit	0,00	0,00	0,00
3116	Einzahlungen aus Veräußerung von geringwertigen Wirtschaftsgütern (GWG) und sonstige Einzahlungen	200,00	200,00	275,29
312	Einzahlungen aus Transfers (ohne Kapitaltransfers)	0,00	0,00	139.276,03
3121	Transferzahlungen von Trägern des öffentlichen Rechts	0,00	0,00	139.276,03
3122	Transferzahlungen von Beteiligungen	0,00	0,00	0,00
3123	Transferzahlungen von Unternehmen (inkl. Finanzunternehmen)	0,00	0,00	0,00
3124	Transferzahlungen von Haushalte und Organisationen ohne Erwerbscharakter	0,00	0,00	0,00
3125	Transferzahlungen vom Ausland	0,00	0,00	0,00
3126	Investitions- und Tilgungszuschüsse zwischen Unternehmungen und Betrieben der Gebietskörperschaft und der Gebietskörperschaft	0,00	0,00	0,00
313	Einzahlungen aus Finanzerträgen	0,00	0,00	0,00
3131	Einzahlungen aus Zinserträgen	0,00	0,00	0,00
3133	Einzahlungen aus Gewinnentnahmen von marktbestimmten Betrieben	0,00	0,00	0,00
3134	Sonstige Einzahlungen aus Finanzerträgen	0,00	0,00	0,00
3135	Einzahlungen aus Dividenden/Gewinnausschüttungen	0,00	0,00	0,00
31	Summe Einzahlungen operative Gebarung	200,00	200,00	139.551,32
321	Auszahlungen aus Personalaufwand	0,00	0,00	0,00
3211	Auszahlungen für Personalaufwand Bezüge, Nebengebühren, und Mehrleistungsvergütungen)	0,00	0,00	0,00
3212	Auszahlungen für gesetzliche und freiwillige Sozialaufwendungen	0,00	0,00	0,00
3213	Auszahlungen aus sonstigem Personalaufwand	0,00	0,00	0,00
322	Auszahlungen aus Sachaufwand (ohne Transferaufwand)	11.500,00	21.700,00	14.714,11
3221	Auszahlungen für Gebrauchs- und Verbrauchsgüter, Handelswaren	11.500,00	11.500,00	7.694,11
3222	Auszahlungen für Verwaltungs- und Betriebsaufwand	0,00	0,00	0,00
3223	Auszahlungen für Leasing- und Mietaufwand	0,00	0,00	0,00
3224	Auszahlungen für Instandhaltung	0,00	0,00	0,00
3225	Sonstige Auszahlungen aus Sachaufwand	0,00	10.200,00	7.020,00
323	Auszahlungen aus Transfers (ohne Kapitaltransfers)	2.472.200,00	2.194.500,00	2.079.197,30
3231	Transferzahlungen an Träger des öffentlichen Rechts	2.434.600,00	2.164.500,00	2.050.433,84
3232	Transferzahlungen an Beteiligungen	0,00	0,00	0,00
3233	Transferzahlungen an Unternehmen (inkl. Finanzunternehmen)	0,00	0,00	0,00
3234	Transferzahlungen an Haushalte und Organisationen ohne Erwerbscharakter	37.600,00	30.000,00	28.763,46

Soziale Wohlfahrt und Wohnbauförderung (Gruppe 4)

MVAG	Mittelverwendungs- und aufbringungsgruppen (1. und 2. Ebene)	VA 2022	VA 2021	RA 2020
3235	Transferzahlungen an das Ausland	0,00	0,00	0,00
3236	Investitions- und Tilgungszuschüsse zwischen Unternehmungen und Betrieben der Gebietskörperschaft und der Gebietskörperschaft	0,00	0,00	0,00
324	Auszahlungen aus Finanzaufwand	0,00	0,00	0,00
3241	Auszahlungen für Zinsaufwand, für Finanzierungsleasing, für Forderungskauf, für Finanzschulden und derivative Finanzinstrumente m	0,00	0,00	0,00
3242	Auszahlungen für Zinsen aus derivativen Finanzinstrumenten ohne Grundgeschäft	0,00	0,00	0,00
3243	Auszahlung aus Gewinnentnahmen von marktbestimmten Betrieben	0,00	0,00	0,00
3244	Sonstige Auszahlungen aus Finanzaufwendungen	0,00	0,00	0,00
32	Summe Auszahlungen operative Gebarung	2.483.700,00	2.216.200,00	2.093.911,41
SA1	Saldo (1) Geldfluss aus der Operativen Gebarung (31 – 32)	-2.483.500,00	-2.216.000,00	-1.954.360,09
331	Einzahlungen aus der Investitionstätigkeit	0,00	0,00	0,00
3311	Einzahlungen aus der Veräußerung von immateriellem Vermögen	0,00	0,00	0,00
3312	Einzahlungen aus der Veräußerung von Grundstücken und Grundstückseinrichtungen	0,00	0,00	0,00
3313	Einzahlungen aus der Veräußerung von Gebäuden und Bauten	0,00	0,00	0,00
3314	Einzahlungen aus der Veräußerung von technischen Anlagen, Fahrzeuge und Maschinen	0,00	0,00	0,00
3315	Einzahlungen aus der Veräußerung von Amts-, Betriebs- und Geschäftsausstattung	0,00	0,00	0,00
3316	Einzahlungen aus der Veräußerung von Kulturgütern	0,00	0,00	0,00
3317	Einzahlungen aus der Veräußerung von Beteiligungen	0,00	0,00	0,00
332	Einzahlungen aus der Rückzahlung von Darlehen sowie gewährten Vorschüssen	0,00	0,00	0,00
3321	Einzahlungen aus Darlehen an Träger des öffentlichen Rechts	0,00	0,00	0,00
3322	Einzahlungen aus Darlehen an Beteiligungen	0,00	0,00	0,00
3323	Einzahlungen aus Darlehen an Unternehmen und Haushalte	0,00	0,00	0,00
3325	Einzahlungen aus Vorschüssen und Anzahlungen	0,00	0,00	0,00
333	Einzahlungen aus Kapitaltransfers	0,00	0,00	0,00
3331	Kapitaltransferzahlungen von Trägern des öffentlichen Rechts	0,00	0,00	0,00
3332	Kapitaltransferzahlungen von Beteiligungen	0,00	0,00	0,00
3333	Kapitaltransferzahlungen von Unternehmen	0,00	0,00	0,00
3334	Kapitaltransferzahlungen von Haushalten und Organisationen ohne Erwerbscharakter	0,00	0,00	0,00
3335	Kapitaltransferzahlungen vom Ausland	0,00	0,00	0,00
33	Summe Einzahlungen investive Gebarung	0,00	0,00	0,00
341	Auszahlungen aus der Investitionstätigkeit	0,00	0,00	0,00
3411	Auszahlungen für den Erwerb von immateriellem Vermögen	0,00	0,00	0,00
3412	Auszahlungen für den Erwerb von Grundstücken und Grundstückseinrichtungen	0,00	0,00	0,00
3413	Auszahlungen für den Erwerb von Gebäuden und Bauten	0,00	0,00	0,00

Soziale Wohlfahrt und Wohnbauförderung (Gruppe 4)

MVAG	Mittelverwendungs- und aufbringungsgruppen (1. und 2. Ebene)	VA 2022	VA 2021	RA 2020
3414	Auszahlungen für den Erwerb von technischen Anlagen, Fahrzeuge und Maschinen	0,00	0,00	0,00
3415	Auszahlungen für den Erwerb von Amts-, Betriebs- und Geschäftsausstattung	0,00	0,00	0,00
3416	Auszahlungen für den Erwerb von Kulturgütern	0,00	0,00	0,00
3417	Auszahlungen für den Erwerb von Beteiligungen	0,00	0,00	0,00
342	Auszahlungen von gewährten Darlehen sowie gewährten Vorschüssen	0,00	0,00	0,00
3421	Auszahlung von Darlehen an Träger des öffentlichen Rechts	0,00	0,00	0,00
3422	Auszahlung von Darlehen an Beteiligungen	0,00	0,00	0,00
3423	Auszahlung von Darlehen an Unternehmen und Haushalte	0,00	0,00	0,00
3425	Auszahlungen von Vorschüssen und Anzahlungen	0,00	0,00	0,00
343	Auszahlungen aus Kapitaltransfers	0,00	0,00	0,00
3431	Kapitaltransferzahlungen an Träger des öffentlichen Rechts	0,00	0,00	0,00
3432	Kapitaltransferzahlungen an Beteiligungen	0,00	0,00	0,00
3433	Kapitaltransferzahlungen an Unternehmen (Finanzunternehmen)	0,00	0,00	0,00
3434	Kapitaltransferzahlungen an Haushalte und Organisationen ohne Erwerbscharakter	0,00	0,00	0,00
3435	Kapitaltransferzahlungen an das Ausland	0,00	0,00	0,00
34	Summe Auszahlungen investive Gebarung	0,00	0,00	0,00
SA2	Saldo (2) Geldfluss aus der Investiven Gebarung (33 – 34)	0,00	0,00	0,00
SA3	Saldo (3) Nettofinanzierungssaldo (Saldo 1 + Saldo 2)	-2.483.500,00	-2.216.000,00	-1.954.360,09
351	Einzahlungen aus der Aufnahme von Finanzschulden	0,00	0,00	0,00
3511	Einzahlungen aus empfangenen Darlehen von öffentlichen Körperschaften und Rechtsträgern	0,00	0,00	0,00
3512	Einzahlungen aus empfangenen Darlehen von Beteiligungen	0,00	0,00	0,00
3513	Einzahlungen aus empfangenen Darlehen von Unternehmen und privaten Haushalten	0,00	0,00	0,00
3514	Einzahlungen aus Finanzschulden (Finanzunternehmen)	0,00	0,00	0,00
353	Einzahlungen infolge eines Kapitaltausch bei derivativen Finanzinstrumenten mit Grundgeschäft	0,00	0,00	0,00
3530	Einzahlungen infolge eines Kapitaltausch bei derivativen Finanzinstrumenten mit Grundgeschäft	0,00	0,00	0,00
355	Einzahlungen aus dem Abgang von Finanzinstrumenten	0,00	0,00	0,00
3550	Einzahlungen aus dem Abgang von Finanzinstrumenten	0,00	0,00	0,00
35	Summe Einzahlungen aus der Finanzierungstätigkeit	0,00	0,00	0,00
361	Auszahlungen aus der Tilgung von Finanzschulden	0,00	0,00	0,00
3611	Auszahlungen aus empfangenen Darlehen von öffentlichen Körperschaften und Rechtsträgern	0,00	0,00	0,00
3612	Auszahlungen aus empfangenen Darlehen von Beteiligungen	0,00	0,00	0,00
3613	Auszahlungen aus empfangenen Darlehen von Unternehmen und privaten Haushalten	0,00	0,00	0,00

Soziale Wohlfahrt und Wohnbauförderung (Gruppe 4)

MVAG	Mittelverwendungs- und aufbringungsgruppen (1. und 2. Ebene)	VA 2022	VA 2021	RA 2020
3614	Auszahlungen aus Finanzschulden	0,00	0,00	0,00
3615	Auszahlung aus der Rückzahlung von Leasingverbindlichkeiten	0,00	0,00	0,00
363	Auszahlungen infolge eines Kapitaltausch bei derivativen Finanzinstrumenten mit Grundgeschäft	0,00	0,00	0,00
3630	Auszahlungen infolge eines Kapitaltausch bei derivativen Finanzinstrumenten mit Grundgeschäft	0,00	0,00	0,00
365	Auszahlungen für den Erwerb von Finanzinstrumenten	0,00	0,00	0,00
3650	Auszahlungen für den Erwerb von Finanzinstrumenten	0,00	0,00	0,00
36	Summe Auszahlungen aus der Finanzierungstätigkeit	0,00	0,00	0,00
SA4	Saldo (4) Geldfluss aus der Finanzierungstätigkeit (35 – 36)	0,00	0,00	0,00
SA5	Saldo (5) Geldfluss aus der voranschlagswirksamen Gebarung (Saldo 3 + Saldo 4)	-2.483.500,00	-2.216.000,00	-1.954.360,09

Gesundheit (Gruppe 5)

MVAG	Mittelverwendungs- und aufbringungsgruppen (1. und 2. Ebene)	VA 2022	VA 2021	RA 2020
311	Einzahlungen aus der operativen Verwaltungstätigkeit	11.900,00	11.500,00	12.728,80
3111	Einzahlungen aus eigenen Abgaben	0,00	0,00	0,00
3112	Einzahlungen aus Ertragsanteilen	0,00	0,00	0,00
3113	Einzahlungen aus Gebühren	0,00	0,00	0,00
3114	Einzahlungen aus Leistungen	0,00	0,00	523,69
3115	Einzahlungen aus Besitz und wirtschaftlicher Tätigkeit	11.200,00	11.000,00	10.839,30
3116	Einzahlungen aus Veräußerung von geringwertigen Wirtschaftsgütern (GWG) und sonstige Einzahlungen	700,00	500,00	1.365,81
312	Einzahlungen aus Transfers (ohne Kapitaltransfers)	52.500,00	217.500,00	24.159,60
3121	Transferzahlungen von Trägern des öffentlichen Rechts	52.200,00	217.200,00	24.159,60
3122	Transferzahlungen von Beteiligungen	0,00	0,00	0,00
3123	Transferzahlungen von Unternehmen (inkl. Finanzunternehmen)	0,00	0,00	0,00
3124	Transferzahlungen von Haushalte und Organisationen ohne Erwerbscharakter	300,00	300,00	0,00
3125	Transferzahlungen vom Ausland	0,00	0,00	0,00
3126	Investitions- und Tilgungszuschüsse zwischen Unternehmungen und Betrieben der Gebietskörperschaft und der Gebietskörperschaft	0,00	0,00	0,00
313	Einzahlungen aus Finanzerträgen	0,00	0,00	0,00
3131	Einzahlungen aus Zinserträgen	0,00	0,00	0,00
3133	Einzahlungen aus Gewinnentnahmen von marktbestimmten Betrieben	0,00	0,00	0,00
3134	Sonstige Einzahlungen aus Finanzerträgen	0,00	0,00	0,00
3135	Einzahlungen aus Dividenden/Gewinnausschüttungen	0,00	0,00	0,00
31	Summe Einzahlungen operative Gebarung	64.400,00	229.000,00	36.888,40
321	Auszahlungen aus Personalaufwand	5.000,00	28.200,00	5.443,60
3211	Auszahlungen für Personalaufwand Bezüge, Nebengebühren, und Mehrleistungsvergütungen)	5.000,00	24.000,00	4.806,42
3212	Auszahlungen für gesetzliche und freiwillige Sozialaufwendungen	0,00	4.200,00	637,18
3213	Auszahlungen aus sonstigem Personalaufwand	0,00	0,00	0,00
322	Auszahlungen aus Sachaufwand (ohne Transferaufwand)	116.700,00	246.500,00	41.746,13
3221	Auszahlungen für Gebrauchs- und Verbrauchsgüter, Handelswaren	200,00	0,00	49,68
3222	Auszahlungen für Verwaltungs- und Betriebsaufwand	0,00	0,00	0,00
3223	Auszahlungen für Leasing- und Mietaufwand	6.800,00	0,00	0,00
3224	Auszahlungen für Instandhaltung	0,00	0,00	0,00
3225	Sonstige Auszahlungen aus Sachaufwand	109.700,00	246.500,00	41.696,45
323	Auszahlungen aus Transfers (ohne Kapitaltransfers)	3.526.900,00	3.388.100,00	3.227.579,90
3231	Transferzahlungen an Träger des öffentlichen Rechts	3.526.900,00	3.388.100,00	3.112.919,90
3232	Transferzahlungen an Beteiligungen	0,00	0,00	0,00
3233	Transferzahlungen an Unternehmen (inkl. Finanzunternehmen)	0,00	0,00	0,00
3234	Transferzahlungen an Haushalte und Organisationen ohne Erwerbscharakter	0,00	0,00	114.660,00

Gesundheit (Gruppe 5)

MVAG	Mittelverwendungs- und aufbringungsgruppen (1. und 2. Ebene)	VA 2022	VA 2021	RA 2020
3235	Transferzahlungen an das Ausland	0,00	0,00	0,00
3236	Investitions- und Tilgungszuschüsse zwischen Unternehmungen und Betrieben der Gebietskörperschaft und der Gebietskörperschaft	0,00	0,00	0,00
324	Auszahlungen aus Finanzaufwand	0,00	0,00	0,00
3241	Auszahlungen für Zinsaufwand, für Finanzierungsleasing, für Forderungskauf, für Finanzschulden und derivative Finanzinstrumente m	0,00	0,00	0,00
3242	Auszahlungen für Zinsen aus derivativen Finanzinstrumenten ohne Grundgeschäft	0,00	0,00	0,00
3243	Auszahlung aus Gewinnentnahmen von marktbestimmten Betrieben	0,00	0,00	0,00
3244	Sonstige Auszahlungen aus Finanzaufwendungen	0,00	0,00	0,00
32	Summe Auszahlungen operative Gebarung	3.648.600,00	3.662.800,00	3.274.769,63
SA1	Saldo (1) Geldfluss aus der Operativen Gebarung (31 – 32)	-3.584.200,00	-3.433.800,00	-3.237.881,23
331	Einzahlungen aus der Investitionstätigkeit	0,00	0,00	0,00
3311	Einzahlungen aus der Veräußerung von immateriellem Vermögen	0,00	0,00	0,00
3312	Einzahlungen aus der Veräußerung von Grundstücken und Grundstückeinrichtungen	0,00	0,00	0,00
3313	Einzahlungen aus der Veräußerung von Gebäuden und Bauten	0,00	0,00	0,00
3314	Einzahlungen aus der Veräußerung von technischen Anlagen, Fahrzeuge und Maschinen	0,00	0,00	0,00
3315	Einzahlungen aus der Veräußerung von Amts-, Betriebs- und Geschäftsausstattung	0,00	0,00	0,00
3316	Einzahlungen aus der Veräußerung von Kulturgütern	0,00	0,00	0,00
3317	Einzahlungen aus der Veräußerung von Beteiligungen	0,00	0,00	0,00
332	Einzahlungen aus der Rückzahlung von Darlehen sowie gewährten Vorschüssen	0,00	0,00	0,00
3321	Einzahlungen aus Darlehen an Träger des öffentlichen Rechts	0,00	0,00	0,00
3322	Einzahlungen aus Darlehen an Beteiligungen	0,00	0,00	0,00
3323	Einzahlungen aus Darlehen an Unternehmen und Haushalte	0,00	0,00	0,00
3325	Einzahlungen aus Vorschüssen und Anzahlungen	0,00	0,00	0,00
333	Einzahlungen aus Kapitaltransfers	60.000,00	0,00	0,00
3331	Kapitaltransferzahlungen von Trägern des öffentlichen Rechts	10.000,00	0,00	0,00
3332	Kapitaltransferzahlungen von Beteiligungen	0,00	0,00	0,00
3333	Kapitaltransferzahlungen von Unternehmen	50.000,00	0,00	0,00
3334	Kapitaltransferzahlungen von Haushalten und Organisationen ohne Erwerbscharakter	0,00	0,00	0,00
3335	Kapitaltransferzahlungen vom Ausland	0,00	0,00	0,00
33	Summe Einzahlungen investive Gebarung	60.000,00	0,00	0,00
341	Auszahlungen aus der Investitionstätigkeit	75.000,00	4.500,00	18.760,64
3411	Auszahlungen für den Erwerb von immateriellem Vermögen	0,00	4.500,00	0,00
3412	Auszahlungen für den Erwerb von Grundstücken und Grundstückseinrichtungen	60.000,00	0,00	0,00
3413	Auszahlungen für den Erwerb von Gebäuden und Bauten	0,00	0,00	0,00

Gesundheit (Gruppe 5)

MVAG	Mittelverwendungs- und aufbringungsgruppen (1. und 2. Ebene)	VA 2022	VA 2021	RA 2020
3414	Auszahlungen für den Erwerb von technischen Anlagen, Fahrzeuge und Maschinen	0,00	0,00	0,00
3415	Auszahlungen für den Erwerb von Amts-, Betriebs- und Geschäftsausstattung	15.000,00	0,00	18.760,64
3416	Auszahlungen für den Erwerb von Kulturgütern	0,00	0,00	0,00
3417	Auszahlungen für den Erwerb von Beteiligungen	0,00	0,00	0,00
342	Auszahlungen von gewährten Darlehen sowie gewährten Vorschüssen	0,00	0,00	0,00
3421	Auszahlung von Darlehen an Träger des öffentlichen Rechts	0,00	0,00	0,00
3422	Auszahlung von Darlehen an Beteiligungen	0,00	0,00	0,00
3423	Auszahlung von Darlehen an Unternehmen und Haushalte	0,00	0,00	0,00
3425	Auszahlungen von Vorschüssen und Anzahlungen	0,00	0,00	0,00
343	Auszahlungen aus Kapitaltransfers	500,00	500,00	319,20
3431	Kapitaltransferzahlungen an Träger des öffentlichen Rechts	0,00	0,00	0,00
3432	Kapitaltransferzahlungen an Beteiligungen	0,00	0,00	0,00
3433	Kapitaltransferzahlungen an Unternehmen (Finanzunternehmen)	500,00	500,00	319,20
3434	Kapitaltransferzahlungen an Haushalte und Organisationen ohne Erwerbscharakter	0,00	0,00	0,00
3435	Kapitaltransferzahlungen an das Ausland	0,00	0,00	0,00
34	Summe Auszahlungen investive Gebarung	75.500,00	5.000,00	19.079,84
SA2	Saldo (2) Geldfluss aus der Investiven Gebarung (33 – 34)	-15.500,00	-5.000,00	-19.079,84
SA3	Saldo (3) Nettofinanzierungssaldo (Saldo 1 + Saldo 2)	-3.599.700,00	-3.438.800,00	-3.256.961,07
351	Einzahlungen aus der Aufnahme von Finanzschulden	0,00	0,00	0,00
3511	Einzahlungen aus empfangenen Darlehen von öffentlichen Körperschaften und Rechtsträgern	0,00	0,00	0,00
3512	Einzahlungen aus empfangenen Darlehen von Beteiligungen	0,00	0,00	0,00
3513	Einzahlungen aus empfangenen Darlehen von Unternehmen und privaten Haushalten	0,00	0,00	0,00
3514	Einzahlungen aus Finanzschulden (Finanzunternehmen)	0,00	0,00	0,00
353	Einzahlungen infolge eines Kapitaltausch bei derivativen Finanzinstrumenten mit Grundgeschäft	0,00	0,00	0,00
3530	Einzahlungen infolge eines Kapitaltausch bei derivativen Finanzinstrumenten mit Grundgeschäft	0,00	0,00	0,00
355	Einzahlungen aus dem Abgang von Finanzinstrumenten	0,00	0,00	0,00
3550	Einzahlungen aus dem Abgang von Finanzinstrumenten	0,00	0,00	0,00
35	Summe Einzahlungen aus der Finanzierungstätigkeit	0,00	0,00	0,00
361	Auszahlungen aus der Tilgung von Finanzschulden	0,00	0,00	0,00
3611	Auszahlungen aus empfangenen Darlehen von öffentlichen Körperschaften und Rechtsträgern	0,00	0,00	0,00
3612	Auszahlungen aus empfangenen Darlehen von Beteiligungen	0,00	0,00	0,00
3613	Auszahlungen aus empfangenen Darlehen von Unternehmen und privaten Haushalten	0,00	0,00	0,00

Gesundheit (Gruppe 5)

MVAG	Mittelverwendungs- und aufbringungsgruppen (1. und 2. Ebene)	VA 2022	VA 2021	RA 2020
3614	Auszahlungen aus Finanzschulden	0,00	0,00	0,00
3615	Auszahlung aus der Rückzahlung von Leasingverbindlichkeiten	0,00	0,00	0,00
363	Auszahlungen infolge eines Kapitaltausch bei derivativen Finanzinstrumenten mit Grundgeschäft	0,00	0,00	0,00
3630	Auszahlungen infolge eines Kapitaltausch bei derivativen Finanzinstrumenten mit Grundgeschäft	0,00	0,00	0,00
365	Auszahlungen für den Erwerb von Finanzinstrumenten	0,00	0,00	0,00
3650	Auszahlungen für den Erwerb von Finanzinstrumenten	0,00	0,00	0,00
36	Summe Auszahlungen aus der Finanzierungstätigkeit	0,00	0,00	0,00
SA4	Saldo (4) Geldfluss aus der Finanzierungstätigkeit (35 – 36)	0,00	0,00	0,00
SA5	Saldo (5) Geldfluss aus der voranschlagswirksamen Gebarung (Saldo 3 + Saldo 4)	-3.599.700,00	-3.438.800,00	-3.256.961,07

Straßen- und Wasserbau, Verkehr (Gruppe 6)

MVAG	Mittelverwendungs- und aufbringungsgruppen (1. und 2. Ebene)	VA 2022	VA 2021	RA 2020
311	Einzahlungen aus der operativen Verwaltungstätigkeit	6.200,00	30.700,00	143.400,66
3111	Einzahlungen aus eigenen Abgaben	0,00	0,00	0,00
3112	Einzahlungen aus Ertragsanteilen	0,00	0,00	0,00
3113	Einzahlungen aus Gebühren	0,00	0,00	0,00
3114	Einzahlungen aus Leistungen	0,00	0,00	630,00
3115	Einzahlungen aus Besitz und wirtschaftlicher Tätigkeit	0,00	0,00	0,00
3116	Einzahlungen aus Veräußerung von geringwertigen Wirtschaftsgütern (GWG) und sonstige Einzahlungen	6.200,00	30.700,00	142.770,66
312	Einzahlungen aus Transfers (ohne Kapitaltransfers)	256.800,00	245.500,00	172.490,90
3121	Transferzahlungen von Trägern des öffentlichen Rechts	210.400,00	200.000,00	130.000,00
3122	Transferzahlungen von Beteiligungen	0,00	0,00	0,00
3123	Transferzahlungen von Unternehmen (inkl. Finanzunternehmen)	0,00	0,00	0,00
3124	Transferzahlungen von Haushalte und Organisationen ohne Erwerbscharakter	46.400,00	45.500,00	42.490,90
3125	Transferzahlungen vom Ausland	0,00	0,00	0,00
3126	Investitions- und Tilgungszuschüsse zwischen Unternehmungen und Betrieben der Gebietskörperschaft und der Gebietskörperschaft	0,00	0,00	0,00
313	Einzahlungen aus Finanzerträgen	0,00	0,00	0,00
3131	Einzahlungen aus Zinserträgen	0,00	0,00	0,00
3133	Einzahlungen aus Gewinnentnahmen von marktbestimmten Betrieben	0,00	0,00	0,00
3134	Sonstige Einzahlungen aus Finanzerträgen	0,00	0,00	0,00
3135	Einzahlungen aus Dividenden/Gewinnausschüttungen	0,00	0,00	0,00
31	Summe Einzahlungen operative Gebarung	263.000,00	276.200,00	315.891,56
321	Auszahlungen aus Personalaufwand	162.900,00	162.200,00	129.892,68
3211	Auszahlungen für Personalaufwand Bezüge, Nebengebühren, und Mehrleistungsvergütungen)	131.400,00	131.400,00	104.645,59
3212	Auszahlungen für gesetzliche und freiwillige Sozialaufwendungen	31.500,00	30.800,00	25.247,09
3213	Auszahlungen aus sonstigem Personalaufwand	0,00	0,00	0,00
322	Auszahlungen aus Sachaufwand (ohne Transferaufwand)	866.400,00	759.300,00	776.847,60
3221	Auszahlungen für Gebrauchs- und Verbrauchsgüter, Handelswaren	11.600,00	11.500,00	8.886,24
3222	Auszahlungen für Verwaltungs- und Betriebsaufwand	7.000,00	6.900,00	6.573,83
3223	Auszahlungen für Leasing- und Mietaufwand	4.600,00	4.500,00	4.295,31
3224	Auszahlungen für Instandhaltung	621.100,00	544.700,00	546.197,87
3225	Sonstige Auszahlungen aus Sachaufwand	222.100,00	191.700,00	210.894,35
323	Auszahlungen aus Transfers (ohne Kapitaltransfers)	5.500,00	7.400,00	3.473,20
3231	Transferzahlungen an Träger des öffentlichen Rechts	5.500,00	7.400,00	3.473,20
3232	Transferzahlungen an Beteiligungen	0,00	0,00	0,00
3233	Transferzahlungen an Unternehmen (inkl. Finanzunternehmen)	0,00	0,00	0,00
3234	Transferzahlungen an Haushalte und Organisationen ohne Erwerbscharakter	0,00	0,00	0,00

Straßen- und Wasserbau, Verkehr (Gruppe 6)

MVAG	Mittelverwendungs- und aufbringungsgruppen (1. und 2. Ebene)	VA 2022	VA 2021	RA 2020
3235	Transferzahlungen an das Ausland	0,00	0,00	0,00
3236	Investitions- und Tilgungszuschüsse zwischen Unternehmungen und Betrieben der Gebietskörperschaft und der Gebietskörperschaft	0,00	0,00	0,00
324	Auszahlungen aus Finanzaufwand	19.100,00	18.400,00	19.906,72
3241	Auszahlungen für Zinsaufwand, für Finanzierungsleasing, für Forderungskauf, für Finanzschulden und derivative Finanzinstrumente m	19.100,00	18.400,00	19.906,72
3242	Auszahlungen für Zinsen aus derivativen Finanzinstrumenten ohne Grundgeschäft	0,00	0,00	0,00
3243	Auszahlung aus Gewinnentnahmen von marktbestimmten Betrieben	0,00	0,00	0,00
3244	Sonstige Auszahlungen aus Finanzaufwendungen	0,00	0,00	0,00
32	Summe Auszahlungen operative Gebarung	1.053.900,00	947.300,00	930.120,20
SA1	Saldo (1) Geldfluss aus der Operativen Gebarung (31 – 32)	-790.900,00	-671.100,00	-614.228,64
331	Einzahlungen aus der Investitionstätigkeit	0,00	19.900,00	0,00
3311	Einzahlungen aus der Veräußerung von immateriellem Vermögen	0,00	0,00	0,00
3312	Einzahlungen aus der Veräußerung von Grundstücken und Grundstückeinrichtungen	0,00	19.900,00	0,00
3313	Einzahlungen aus der Veräußerung von Gebäuden und Bauten	0,00	0,00	0,00
3314	Einzahlungen aus der Veräußerung von technischen Anlagen, Fahrzeuge und Maschinen	0,00	0,00	0,00
3315	Einzahlungen aus der Veräußerung von Amts-, Betriebs- und Geschäftsausstattung	0,00	0,00	0,00
3316	Einzahlungen aus der Veräußerung von Kulturgütern	0,00	0,00	0,00
3317	Einzahlungen aus der Veräußerung von Beteiligungen	0,00	0,00	0,00
332	Einzahlungen aus der Rückzahlung von Darlehen sowie gewährten Vorschüssen	0,00	0,00	0,00
3321	Einzahlungen aus Darlehen an Träger des öffentlichen Rechts	0,00	0,00	0,00
3322	Einzahlungen aus Darlehen an Beteiligungen	0,00	0,00	0,00
3323	Einzahlungen aus Darlehen an Unternehmen und Haushalte	0,00	0,00	0,00
3325	Einzahlungen aus Vorschüssen und Anzahlungen	0,00	0,00	0,00
333	Einzahlungen aus Kapitaltransfers	149.000,00	148.900,00	195.438,56
3331	Kapitaltransferzahlungen von Trägern des öffentlichen Rechts	149.000,00	148.900,00	195.438,56
3332	Kapitaltransferzahlungen von Beteiligungen	0,00	0,00	0,00
3333	Kapitaltransferzahlungen von Unternehmen	0,00	0,00	0,00
3334	Kapitaltransferzahlungen von Haushalten und Organisationen ohne Erwerbscharakter	0,00	0,00	0,00
3335	Kapitaltransferzahlungen vom Ausland	0,00	0,00	0,00
33	Summe Einzahlungen investive Gebarung	149.000,00	168.800,00	195.438,56
341	Auszahlungen aus der Investitionstätigkeit	1.004.700,00	707.300,00	795.434,73
3411	Auszahlungen für den Erwerb von immateriellem Vermögen	0,00	0,00	0,00
3412	Auszahlungen für den Erwerb von Grundstücken und Grundstückseinrichtungen	987.700,00	697.300,00	802.920,67
3413	Auszahlungen für den Erwerb von Gebäuden und Bauten	0,00	0,00	0,00

Straßen- und Wasserbau, Verkehr (Gruppe 6)

MVAG	Mittelverwendungs- und aufbringungsgruppen (1. und 2. Ebene)	VA 2022	VA 2021	RA 2020
3414	Auszahlungen für den Erwerb von technischen Anlagen, Fahrzeuge und Maschinen	0,00	0,00	0,00
3415	Auszahlungen für den Erwerb von Amts-, Betriebs- und Geschäftsausstattung	17.000,00	10.000,00	-7.485,94
3416	Auszahlungen für den Erwerb von Kulturgütern	0,00	0,00	0,00
3417	Auszahlungen für den Erwerb von Beteiligungen	0,00	0,00	0,00
342	Auszahlungen von gewährten Darlehen sowie gewährten Vorschüssen	0,00	0,00	0,00
3421	Auszahlung von Darlehen an Träger des öffentlichen Rechts	0,00	0,00	0,00
3422	Auszahlung von Darlehen an Beteiligungen	0,00	0,00	0,00
3423	Auszahlung von Darlehen an Unternehmen und Haushalte	0,00	0,00	0,00
3425	Auszahlungen von Vorschüssen und Anzahlungen	0,00	0,00	0,00
343	Auszahlungen aus Kapitaltransfers	0,00	0,00	5.877,74
3431	Kapitaltransferzahlungen an Träger des öffentlichen Rechts	0,00	0,00	5.877,74
3432	Kapitaltransferzahlungen an Beteiligungen	0,00	0,00	0,00
3433	Kapitaltransferzahlungen an Unternehmen (Finanzunternehmen)	0,00	0,00	0,00
3434	Kapitaltransferzahlungen an Haushalte und Organisationen ohne Erwerbscharakter	0,00	0,00	0,00
3435	Kapitaltransferzahlungen an das Ausland	0,00	0,00	0,00
34	Summe Auszahlungen investive Gebarung	1.004.700,00	707.300,00	801.312,47
SA2	Saldo (2) Geldfluss aus der Investiven Gebarung (33 – 34)	-855.700,00	-538.500,00	-605.873,91
SA3	Saldo (3) Nettofinanzierungssaldo (Saldo 1 + Saldo 2)	-1.646.600,00	-1.209.600,00	-1.220.102,55
351	Einzahlungen aus der Aufnahme von Finanzschulden	500.000,00	0,00	0,00
3511	Einzahlungen aus empfangenen Darlehen von öffentlichen Körperschaften und Rechtsträgern	0,00	0,00	0,00
3512	Einzahlungen aus empfangenen Darlehen von Beteiligungen	0,00	0,00	0,00
3513	Einzahlungen aus empfangenen Darlehen von Unternehmen und privaten Haushalten	0,00	0,00	0,00
3514	Einzahlungen aus Finanzschulden (Finanzunternehmen)	500.000,00	0,00	0,00
353	Einzahlungen infolge eines Kapitaltausch bei derivativen Finanzinstrumenten mit Grundgeschäft	0,00	0,00	0,00
3530	Einzahlungen infolge eines Kapitaltausch bei derivativen Finanzinstrumenten mit Grundgeschäft	0,00	0,00	0,00
355	Einzahlungen aus dem Abgang von Finanzinstrumenten	0,00	0,00	0,00
3550	Einzahlungen aus dem Abgang von Finanzinstrumenten	0,00	0,00	0,00
35	Summe Einzahlungen aus der Finanzierungstätigkeit	500.000,00	0,00	0,00
361	Auszahlungen aus der Tilgung von Finanzschulden	156.400,00	155.800,00	154.573,15
3611	Auszahlungen aus empfangenen Darlehen von öffentlichen Körperschaften und Rechtsträgern	0,00	0,00	0,00
3612	Auszahlungen aus empfangenen Darlehen von Beteiligungen	0,00	0,00	0,00
3613	Auszahlungen aus empfangenen Darlehen von Unternehmen und privaten Haushalten	0,00	0,00	0,00

Straßen- und Wasserbau, Verkehr (Gruppe 6)

MVAG	Mittelverwendungs- und aufbringungsgruppen (1. und 2. Ebene)	VA 2022	VA 2021	RA 2020
3614	Auszahlungen aus Finanzschulden	156.400,00	155.800,00	154.573,15
3615	Auszahlung aus der Rückzahlung von Leasingverbindlichkeiten	0,00	0,00	0,00
363	Auszahlungen infolge eines Kapitaltausch bei derivativen Finanzinstrumenten mit Grundgeschäft	0,00	0,00	0,00
3630	Auszahlungen infolge eines Kapitaltausch bei derivativen Finanzinstrumenten mit Grundgeschäft	0,00	0,00	0,00
365	Auszahlungen für den Erwerb von Finanzinstrumenten	0,00	0,00	0,00
3650	Auszahlungen für den Erwerb von Finanzinstrumenten	0,00	0,00	0,00
36	Summe Auszahlungen aus der Finanzierungstätigkeit	156.400,00	155.800,00	154.573,15
SA4	Saldo (4) Geldfluss aus der Finanzierungstätigkeit (35 – 36)	343.600,00	-155.800,00	-154.573,15
SA5	Saldo (5) Geldfluss aus der voranschlagswirksamen Gebarung (Saldo 3 + Saldo 4)	-1.303.000,00	-1.365.400,00	-1.374.675,70

Wirtschaftsförderung (Gruppe 7)

MVAG	Mittelverwendungs- und aufbringungsgruppen (1. und 2. Ebene)	VA 2022	VA 2021	RA 2020
311	Einzahlungen aus der operativen Verwaltungstätigkeit	0,00	0,00	15.000,00
3111	Einzahlungen aus eigenen Abgaben	0,00	0,00	0,00
3112	Einzahlungen aus Ertragsanteilen	0,00	0,00	0,00
3113	Einzahlungen aus Gebühren	0,00	0,00	0,00
3114	Einzahlungen aus Leistungen	0,00	0,00	0,00
3115	Einzahlungen aus Besitz und wirtschaftlicher Tätigkeit	0,00	0,00	0,00
3116	Einzahlungen aus Veräußerung von geringwertigen Wirtschaftsgütern (GWG) und sonstige Einzahlungen	0,00	0,00	15.000,00
312	Einzahlungen aus Transfers (ohne Kapitaltransfers)	72.100,00	2.200,00	2.500,00
3121	Transferzahlungen von Trägern des öffentlichen Rechts	72.100,00	2.200,00	2.500,00
3122	Transferzahlungen von Beteiligungen	0,00	0,00	0,00
3123	Transferzahlungen von Unternehmen (inkl. Finanzunternehmen)	0,00	0,00	0,00
3124	Transferzahlungen von Haushalte und Organisationen ohne Erwerbscharakter	0,00	0,00	0,00
3125	Transferzahlungen vom Ausland	0,00	0,00	0,00
3126	Investitions- und Tilgungszuschüsse zwischen Unternehmungen und Betrieben der Gebietskörperschaft und der Gebietskörperschaft	0,00	0,00	0,00
313	Einzahlungen aus Finanzerträgen	0,00	0,00	0,00
3131	Einzahlungen aus Zinserträgen	0,00	0,00	0,00
3133	Einzahlungen aus Gewinnentnahmen von marktbestimmten Betrieben	0,00	0,00	0,00
3134	Sonstige Einzahlungen aus Finanzerträgen	0,00	0,00	0,00
3135	Einzahlungen aus Dividenden/Gewinnausschüttungen	0,00	0,00	0,00
31	Summe Einzahlungen operative Gebarung	72.100,00	2.200,00	17.500,00
321	Auszahlungen aus Personalaufwand	1.000,00	8.900,00	8.853,45
3211	Auszahlungen für Personalaufwand Bezüge, Nebengebühren, und Mehrleistungsvergütungen)	800,00	7.500,00	6.754,16
3212	Auszahlungen für gesetzliche und freiwillige Sozialaufwendungen	200,00	1.400,00	2.099,29
3213	Auszahlungen aus sonstigem Personalaufwand	0,00	0,00	0,00
322	Auszahlungen aus Sachaufwand (ohne Transferaufwand)	86.500,00	77.500,00	11.656,80
3221	Auszahlungen für Gebrauchs- und Verbrauchsgüter, Handelswaren	0,00	0,00	0,00
3222	Auszahlungen für Verwaltungs- und Betriebsaufwand	0,00	0,00	0,00
3223	Auszahlungen für Leasing- und Mietaufwand	0,00	0,00	0,00
3224	Auszahlungen für Instandhaltung	7.000,00	2.500,00	-1.872,34
3225	Sonstige Auszahlungen aus Sachaufwand	79.500,00	75.000,00	13.529,14
323	Auszahlungen aus Transfers (ohne Kapitaltransfers)	25.000,00	48.000,00	49.631,77
3231	Transferzahlungen an Träger des öffentlichen Rechts	0,00	0,00	0,00
3232	Transferzahlungen an Beteiligungen	0,00	0,00	0,00
3233	Transferzahlungen an Unternehmen (inkl. Finanzunternehmen)	0,00	0,00	0,00
3234	Transferzahlungen an Haushalte und Organisationen ohne Erwerbscharakter	25.000,00	48.000,00	49.631,77

Wirtschaftsförderung (Gruppe 7)

MVAG	Mittelverwendungs- und aufbringungsgruppen (1. und 2. Ebene)	VA 2022	VA 2021	RA 2020
3235	Transferzahlungen an das Ausland	0,00	0,00	0,00
3236	Investitions- und Tilgungszuschüsse zwischen Unternehmungen und Betrieben der Gebietskörperschaft und der Gebietskörperschaft	0,00	0,00	0,00
324	Auszahlungen aus Finanzaufwand	0,00	0,00	0,00
3241	Auszahlungen für Zinsaufwand, für Finanzierungsleasing, für Forderungskauf, für Finanzschulden und derivative Finanzinstrumente m	0,00	0,00	0,00
3242	Auszahlungen für Zinsen aus derivativen Finanzinstrumenten ohne Grundgeschäft	0,00	0,00	0,00
3243	Auszahlung aus Gewinnentnahmen von marktbestimmten Betrieben	0,00	0,00	0,00
3244	Sonstige Auszahlungen aus Finanzaufwendungen	0,00	0,00	0,00
32	Summe Auszahlungen operative Gebarung	112.500,00	134.400,00	70.142,02
SA1	Saldo (1) Geldfluss aus der Operativen Gebarung (31 – 32)	-40.400,00	-132.200,00	-52.642,02
331	Einzahlungen aus der Investitionstätigkeit	0,00	40.000,00	0,00
3311	Einzahlungen aus der Veräußerung von immateriellem Vermögen	0,00	0,00	0,00
3312	Einzahlungen aus der Veräußerung von Grundstücken und Grundstückseinrichtungen	0,00	40.000,00	0,00
3313	Einzahlungen aus der Veräußerung von Gebäuden und Bauten	0,00	0,00	0,00
3314	Einzahlungen aus der Veräußerung von technischen Anlagen, Fahrzeuge und Maschinen	0,00	0,00	0,00
3315	Einzahlungen aus der Veräußerung von Amts-, Betriebs- und Geschäftsausstattung	0,00	0,00	0,00
3316	Einzahlungen aus der Veräußerung von Kulturgütern	0,00	0,00	0,00
3317	Einzahlungen aus der Veräußerung von Beteiligungen	0,00	0,00	0,00
332	Einzahlungen aus der Rückzahlung von Darlehen sowie gewährten Vorschüssen	0,00	0,00	0,00
3321	Einzahlungen aus Darlehen an Träger des öffentlichen Rechts	0,00	0,00	0,00
3322	Einzahlungen aus Darlehen an Beteiligungen	0,00	0,00	0,00
3323	Einzahlungen aus Darlehen an Unternehmen und Haushalte	0,00	0,00	0,00
3325	Einzahlungen aus Vorschüssen und Anzahlungen	0,00	0,00	0,00
333	Einzahlungen aus Kapitaltransfers	330.100,00	62.300,00	2.500,00
3331	Kapitaltransferzahlungen von Trägern des öffentlichen Rechts	49.100,00	27.300,00	2.500,00
3332	Kapitaltransferzahlungen von Beteiligungen	0,00	0,00	0,00
3333	Kapitaltransferzahlungen von Unternehmen	174.000,00	0,00	0,00
3334	Kapitaltransferzahlungen von Haushalten und Organisationen ohne Erwerbscharakter	16.000,00	0,00	0,00
3335	Kapitaltransferzahlungen vom Ausland	91.000,00	35.000,00	0,00
33	Summe Einzahlungen investive Gebarung	330.100,00	102.300,00	2.500,00
341	Auszahlungen aus der Investitionstätigkeit	432.000,00	118.000,00	20.000,00
3411	Auszahlungen für den Erwerb von immateriellem Vermögen	0,00	0,00	0,00
3412	Auszahlungen für den Erwerb von Grundstücken und Grundstückseinrichtungen	362.000,00	118.000,00	20.000,00
3413	Auszahlungen für den Erwerb von Gebäuden und Bauten	70.000,00	0,00	0,00

Wirtschaftsförderung (Gruppe 7)

MVAG	Mittelverwendungs- und aufbringungsgruppen (1. und 2. Ebene)	VA 2022	VA 2021	RA 2020
3414	Auszahlungen für den Erwerb von technischen Anlagen, Fahrzeuge und Maschinen	0,00	0,00	0,00
3415	Auszahlungen für den Erwerb von Amts-, Betriebs- und Geschäftsausstattung	0,00	0,00	0,00
3416	Auszahlungen für den Erwerb von Kulturgütern	0,00	0,00	0,00
3417	Auszahlungen für den Erwerb von Beteiligungen	0,00	0,00	0,00
342	Auszahlungen von gewährten Darlehen sowie gewährten Vorschüssen	0,00	0,00	0,00
3421	Auszahlung von Darlehen an Träger des öffentlichen Rechts	0,00	0,00	0,00
3422	Auszahlung von Darlehen an Beteiligungen	0,00	0,00	0,00
3423	Auszahlung von Darlehen an Unternehmen und Haushalte	0,00	0,00	0,00
3425	Auszahlungen von Vorschüssen und Anzahlungen	0,00	0,00	0,00
343	Auszahlungen aus Kapitaltransfers	0,00	0,00	0,00
3431	Kapitaltransferzahlungen an Träger des öffentlichen Rechts	0,00	0,00	0,00
3432	Kapitaltransferzahlungen an Beteiligungen	0,00	0,00	0,00
3433	Kapitaltransferzahlungen an Unternehmen (Finanzunternehmen)	0,00	0,00	0,00
3434	Kapitaltransferzahlungen an Haushalte und Organisationen ohne Erwerbscharakter	0,00	0,00	0,00
3435	Kapitaltransferzahlungen an das Ausland	0,00	0,00	0,00
34	Summe Auszahlungen investive Gebarung	432.000,00	118.000,00	20.000,00
SA2	Saldo (2) Geldfluss aus der Investiven Gebarung (33 – 34)	-101.900,00	-15.700,00	-17.500,00
SA3	Saldo (3) Nettofinanzierungssaldo (Saldo 1 + Saldo 2)	-142.300,00	-147.900,00	-70.142,02
351	Einzahlungen aus der Aufnahme von Finanzschulden	0,00	0,00	0,00
3511	Einzahlungen aus empfangenen Darlehen von öffentlichen Körperschaften und Rechtsträgern	0,00	0,00	0,00
3512	Einzahlungen aus empfangenen Darlehen von Beteiligungen	0,00	0,00	0,00
3513	Einzahlungen aus empfangenen Darlehen von Unternehmen und privaten Haushalten	0,00	0,00	0,00
3514	Einzahlungen aus Finanzschulden (Finanzunternehmen)	0,00	0,00	0,00
353	Einzahlungen infolge eines Kapitaltausch bei derivativen Finanzinstrumenten mit Grundgeschäft	0,00	0,00	0,00
3530	Einzahlungen infolge eines Kapitaltausch bei derivativen Finanzinstrumenten mit Grundgeschäft	0,00	0,00	0,00
355	Einzahlungen aus dem Abgang von Finanzinstrumenten	0,00	0,00	0,00
3550	Einzahlungen aus dem Abgang von Finanzinstrumenten	0,00	0,00	0,00
35	Summe Einzahlungen aus der Finanzierungstätigkeit	0,00	0,00	0,00
361	Auszahlungen aus der Tilgung von Finanzschulden	0,00	0,00	0,00
3611	Auszahlungen aus empfangenen Darlehen von öffentlichen Körperschaften und Rechtsträgern	0,00	0,00	0,00
3612	Auszahlungen aus empfangenen Darlehen von Beteiligungen	0,00	0,00	0,00
3613	Auszahlungen aus empfangenen Darlehen von Unternehmen und privaten Haushalten	0,00	0,00	0,00

Wirtschaftsförderung (Gruppe 7)

MVAG	Mittelverwendungs- und aufbringungsgruppen (1. und 2. Ebene)	VA 2022	VA 2021	RA 2020
3614	Auszahlungen aus Finanzschulden	0,00	0,00	0,00
3615	Auszahlung aus der Rückzahlung von Leasingverbindlichkeiten	0,00	0,00	0,00
363	Auszahlungen infolge eines Kapitaltausch bei derivativen Finanzinstrumenten mit Grundgeschäft	0,00	0,00	0,00
3630	Auszahlungen infolge eines Kapitaltausch bei derivativen Finanzinstrumenten mit Grundgeschäft	0,00	0,00	0,00
365	Auszahlungen für den Erwerb von Finanzinstrumenten	0,00	0,00	0,00
3650	Auszahlungen für den Erwerb von Finanzinstrumenten	0,00	0,00	0,00
36	Summe Auszahlungen aus der Finanzierungstätigkeit	0,00	0,00	0,00
SA4	Saldo (4) Geldfluss aus der Finanzierungstätigkeit (35 – 36)	0,00	0,00	0,00
SA5	Saldo (5) Geldfluss aus der voranschlagswirksamen Gebarung (Saldo 3 + Saldo 4)	-142.300,00	-147.900,00	-70.142,02

Dienstleistungen (Gruppe 8)

MVAG	Mittelverwendungs- und aufbringungsgruppen (1. und 2. Ebene)	VA 2022	VA 2021	RA 2020
311	Einzahlungen aus der operativen Verwaltungstätigkeit	5.267.800,00	5.432.200,00	5.272.732,09
3111	Einzahlungen aus eigenen Abgaben	0,00	0,00	0,00
3112	Einzahlungen aus Ertragsanteilen	0,00	0,00	0,00
3113	Einzahlungen aus Gebühren	4.584.100,00	4.488.800,00	4.594.722,85
3114	Einzahlungen aus Leistungen	146.100,00	146.800,00	126.718,77
3115	Einzahlungen aus Besitz und wirtschaftlicher Tätigkeit	456.500,00	434.200,00	438.006,83
3116	Einzahlungen aus Veräußerung von geringwertigen Wirtschaftsgütern (GWG) und sonstige Einzahlungen	81.100,00	362.400,00	113.283,64
312	Einzahlungen aus Transfers (ohne Kapitaltransfers)	284.400,00	249.200,00	227.633,86
3121	Transferzahlungen von Trägern des öffentlichen Rechts	246.600,00	212.000,00	190.401,47
3122	Transferzahlungen von Beteiligungen	0,00	0,00	0,00
3123	Transferzahlungen von Unternehmen (inkl. Finanzunternehmen)	37.800,00	37.200,00	37.232,39
3124	Transferzahlungen von Haushalte und Organisationen ohne Erwerbscharakter	0,00	0,00	0,00
3125	Transferzahlungen vom Ausland	0,00	0,00	0,00
3126	Investitions- und Tilgungszuschüsse zwischen Unternehmungen und Betrieben der Gebietskörperschaft und der Gebietskörperschaft	0,00	0,00	0,00
313	Einzahlungen aus Finanzerträgen	0,00	0,00	0,00
3131	Einzahlungen aus Zinserträgen	0,00	0,00	0,00
3133	Einzahlungen aus Gewinnentnahmen von marktbestimmten Betrieben	0,00	0,00	0,00
3134	Sonstige Einzahlungen aus Finanzerträgen	0,00	0,00	0,00
3135	Einzahlungen aus Dividenden/Gewinnausschüttungen	0,00	0,00	0,00
31	Summe Einzahlungen operative Gebarung	5.552.200,00	5.681.400,00	5.500.365,95
321	Auszahlungen aus Personalaufwand	2.183.300,00	1.856.900,00	1.744.174,21
3211	Auszahlungen für Personalaufwand Bezüge, Nebengebühren, und Mehrleistungsvergütungen)	1.738.200,00	1.493.800,00	1.392.255,66
3212	Auszahlungen für gesetzliche und freiwillige Sozialaufwendungen	445.100,00	363.100,00	351.918,55
3213	Auszahlungen aus sonstigem Personalaufwand	0,00	0,00	0,00
322	Auszahlungen aus Sachaufwand (ohne Transferaufwand)	3.577.600,00	3.630.000,00	3.104.686,44
3221	Auszahlungen für Gebrauchs- und Verbrauchsgüter, Handelswaren	254.100,00	249.000,00	159.288,51
3222	Auszahlungen für Verwaltungs- und Betriebsaufwand	1.239.100,00	1.171.000,00	1.057.689,73
3223	Auszahlungen für Leasing- und Mietaufwand	85.000,00	196.900,00	103.454,28
3224	Auszahlungen für Instandhaltung	1.321.200,00	1.390.000,00	1.160.535,87
3225	Sonstige Auszahlungen aus Sachaufwand	678.200,00	623.100,00	623.718,05
323	Auszahlungen aus Transfers (ohne Kapitaltransfers)	10.100,00	27.100,00	24,75
3231	Transferzahlungen an Träger des öffentlichen Rechts	100,00	100,00	24,75
3232	Transferzahlungen an Beteiligungen	0,00	0,00	0,00
3233	Transferzahlungen an Unternehmen (inkl. Finanzunternehmen)	0,00	0,00	0,00
3234	Transferzahlungen an Haushalte und Organisationen ohne Erwerbscharakter	10.000,00	27.000,00	0,00

Dienstleistungen (Gruppe 8)

MVAG	Mittelverwendungs- und aufbringungsgruppen (1. und 2. Ebene)	VA 2022	VA 2021	RA 2020
3235	Transferzahlungen an das Ausland	0,00	0,00	0,00
3236	Investitions- und Tilgungszuschüsse zwischen Unternehmungen und Betrieben der Gebietskörperschaft und der Gebietskörperschaft	0,00	0,00	0,00
324	Auszahlungen aus Finanzaufwand	69.600,00	49.700,00	69.730,11
3241	Auszahlungen für Zinsaufwand, für Finanzierungsleasing, für Forderungskauf, für Finanzschulden und derivative Finanzinstrumente m	69.600,00	49.700,00	69.730,11
3242	Auszahlungen für Zinsen aus derivativen Finanzinstrumenten ohne Grundgeschäft	0,00	0,00	0,00
3243	Auszahlung aus Gewinnentnahmen von marktbestimmten Betrieben	0,00	0,00	0,00
3244	Sonstige Auszahlungen aus Finanzaufwendungen	0,00	0,00	0,00
32	Summe Auszahlungen operative Gebarung	5.840.600,00	5.563.700,00	4.918.615,51
SA1	Saldo (1) Geldfluss aus der Operativen Gebarung (31 – 32)	-288.400,00	117.700,00	581.750,44
331	Einzahlungen aus der Investitionstätigkeit	0,00	95.900,00	1.500,00
3311	Einzahlungen aus der Veräußerung von immateriellem Vermögen	0,00	0,00	0,00
3312	Einzahlungen aus der Veräußerung von Grundstücken und Grundstückseinrichtungen	0,00	95.900,00	0,00
3313	Einzahlungen aus der Veräußerung von Gebäuden und Bauten	0,00	0,00	0,00
3314	Einzahlungen aus der Veräußerung von technischen Anlagen, Fahrzeuge und Maschinen	0,00	0,00	1.500,00
3315	Einzahlungen aus der Veräußerung von Amts-, Betriebs- und Geschäftsausstattung	0,00	0,00	0,00
3316	Einzahlungen aus der Veräußerung von Kulturgütern	0,00	0,00	0,00
3317	Einzahlungen aus der Veräußerung von Beteiligungen	0,00	0,00	0,00
332	Einzahlungen aus der Rückzahlung von Darlehen sowie gewährten Vorschüssen	0,00	0,00	0,00
3321	Einzahlungen aus Darlehen an Träger des öffentlichen Rechts	0,00	0,00	0,00
3322	Einzahlungen aus Darlehen an Beteiligungen	0,00	0,00	0,00
3323	Einzahlungen aus Darlehen an Unternehmen und Haushalte	0,00	0,00	0,00
3325	Einzahlungen aus Vorschüssen und Anzahlungen	0,00	0,00	0,00
333	Einzahlungen aus Kapitaltransfers	856.600,00	975.900,00	292.079,23
3331	Kapitaltransferzahlungen von Trägern des öffentlichen Rechts	268.000,00	118.500,00	96.586,54
3332	Kapitaltransferzahlungen von Beteiligungen	0,00	0,00	0,00
3333	Kapitaltransferzahlungen von Unternehmen	320.700,00	513.100,00	0,00
3334	Kapitaltransferzahlungen von Haushalten und Organisationen ohne Erwerbscharakter	267.900,00	344.300,00	195.492,69
3335	Kapitaltransferzahlungen vom Ausland	0,00	0,00	0,00
33	Summe Einzahlungen investive Gebarung	856.600,00	1.071.800,00	293.579,23
341	Auszahlungen aus der Investitionstätigkeit	7.417.900,00	2.466.000,00	594.646,42
3411	Auszahlungen für den Erwerb von immateriellem Vermögen	0,00	0,00	0,00
3412	Auszahlungen für den Erwerb von Grundstücken und Grundstückseinrichtungen	1.830.700,00	815.900,00	203.141,59
3413	Auszahlungen für den Erwerb von Gebäuden und Bauten	5.356.000,00	1.417.000,00	298.652,17

Dienstleistungen (Gruppe 8)

MVAG	Mittelverwendungs- und aufbringungsgruppen (1. und 2. Ebene)	VA 2022	VA 2021	RA 2020
3414	Auszahlungen für den Erwerb von technischen Anlagen, Fahrzeuge und Maschinen	0,00	72.100,00	0,00
3415	Auszahlungen für den Erwerb von Amts-, Betriebs- und Geschäftsausstattung	231.200,00	161.000,00	92.852,66
3416	Auszahlungen für den Erwerb von Kulturgütern	0,00	0,00	0,00
3417	Auszahlungen für den Erwerb von Beteiligungen	0,00	0,00	0,00
342	Auszahlungen von gewährten Darlehen sowie gewährten Vorschüssen	0,00	0,00	0,00
3421	Auszahlung von Darlehen an Träger des öffentlichen Rechts	0,00	0,00	0,00
3422	Auszahlung von Darlehen an Beteiligungen	0,00	0,00	0,00
3423	Auszahlung von Darlehen an Unternehmen und Haushalte	0,00	0,00	0,00
3425	Auszahlungen von Vorschüssen und Anzahlungen	0,00	0,00	0,00
343	Auszahlungen aus Kapitaltransfers	0,00	0,00	0,00
3431	Kapitaltransferzahlungen an Träger des öffentlichen Rechts	0,00	0,00	0,00
3432	Kapitaltransferzahlungen an Beteiligungen	0,00	0,00	0,00
3433	Kapitaltransferzahlungen an Unternehmen (Finanzunternehmen)	0,00	0,00	0,00
3434	Kapitaltransferzahlungen an Haushalte und Organisationen ohne Erwerbscharakter	0,00	0,00	0,00
3435	Kapitaltransferzahlungen an das Ausland	0,00	0,00	0,00
34	Summe Auszahlungen investive Gebarung	7.417.900,00	2.466.000,00	594.646,42
SA2	Saldo (2) Geldfluss aus der Investiven Gebarung (33 – 34)	-6.561.300,00	-1.394.200,00	-301.067,19
SA3	Saldo (3) Nettofinanzierungssaldo (Saldo 1 + Saldo 2)	-6.849.700,00	-1.276.500,00	280.683,25
351	Einzahlungen aus der Aufnahme von Finanzschulden	0,00	5.000.000,00	0,00
3511	Einzahlungen aus empfangenen Darlehen von öffentlichen Körperschaften und Rechtsträgern	0,00	0,00	0,00
3512	Einzahlungen aus empfangenen Darlehen von Beteiligungen	0,00	0,00	0,00
3513	Einzahlungen aus empfangenen Darlehen von Unternehmen und privaten Haushalten	0,00	0,00	0,00
3514	Einzahlungen aus Finanzschulden (Finanzunternehmen)	0,00	5.000.000,00	0,00
353	Einzahlungen infolge eines Kapitaltausch bei derivativen Finanzinstrumenten mit Grundgeschäft	0,00	0,00	0,00
3530	Einzahlungen infolge eines Kapitaltausch bei derivativen Finanzinstrumenten mit Grundgeschäft	0,00	0,00	0,00
355	Einzahlungen aus dem Abgang von Finanzinstrumenten	0,00	0,00	0,00
3550	Einzahlungen aus dem Abgang von Finanzinstrumenten	0,00	0,00	0,00
35	Summe Einzahlungen aus der Finanzierungstätigkeit	0,00	5.000.000,00	0,00
361	Auszahlungen aus der Tilgung von Finanzschulden	798.400,00	1.181.800,00	1.363.665,74
3611	Auszahlungen aus empfangenen Darlehen von öffentlichen Körperschaften und Rechtsträgern	71.300,00	329.600,00	519.675,41
3612	Auszahlungen aus empfangenen Darlehen von Beteiligungen	0,00	0,00	0,00
3613	Auszahlungen aus empfangenen Darlehen von Unternehmen und privaten Haushalten	115.600,00	113.300,00	112.537,41

Dienstleistungen (Gruppe 8)

MVAG	Mittelverwendungs- und aufbringungsgruppen (1. und 2. Ebene)	VA 2022	VA 2021	RA 2020
3614	Auszahlungen aus Finanzschulden	611.500,00	738.900,00	731.452,92
3615	Auszahlung aus der Rückzahlung von Leasingverbindlichkeiten	0,00	0,00	0,00
363	Auszahlungen infolge eines Kapitaltausch bei derivativen Finanzinstrumenten mit Grundgeschäft	0,00	0,00	0,00
3630	Auszahlungen infolge eines Kapitaltausch bei derivativen Finanzinstrumenten mit Grundgeschäft	0,00	0,00	0,00
365	Auszahlungen für den Erwerb von Finanzinstrumenten	0,00	0,00	0,00
3650	Auszahlungen für den Erwerb von Finanzinstrumenten	0,00	0,00	0,00
36	Summe Auszahlungen aus der Finanzierungstätigkeit	798.400,00	1.181.800,00	1.363.665,74
SA4	Saldo (4) Geldfluss aus der Finanzierungstätigkeit (35 – 36)	-798.400,00	3.818.200,00	-1.363.665,74
SA5	Saldo (5) Geldfluss aus der voranschlagswirksamen Gebarung (Saldo 3 + Saldo 4)	-7.648.100,00	2.541.700,00	-1.082.982,49

Finanzwirtschaft (Gruppe 9)

MVAG	Mittelverwendungs- und aufbringungsgruppen (1. und 2. Ebene)	VA 2022	VA 2021	RA 2020
311	Einzahlungen aus der operativen Verwaltungstätigkeit	16.924.900,00	18.042.000,00	16.170.001,81
3111	Einzahlungen aus eigenen Abgaben	4.329.200,00	4.273.900,00	4.397.728,68
3112	Einzahlungen aus Ertragsanteilen	12.594.000,00	11.766.400,00	10.500.634,60
3113	Einzahlungen aus Gebühren	0,00	0,00	0,00
3114	Einzahlungen aus Leistungen	1.600,00	0,00	0,00
3115	Einzahlungen aus Besitz und wirtschaftlicher Tätigkeit	0,00	0,00	0,00
3116	Einzahlungen aus Veräußerung von geringwertigen Wirtschaftsgütern (GWG) und sonstige Einzahlungen	100,00	2.001.700,00	1.271.638,53
312	Einzahlungen aus Transfers (ohne Kapitaltransfers)	120.000,00	214.700,00	185.867,19
3121	Transferzahlungen von Trägern des öffentlichen Rechts	120.000,00	214.700,00	185.867,19
3122	Transferzahlungen von Beteiligungen	0,00	0,00	0,00
3123	Transferzahlungen von Unternehmen (inkl. Finanzunternehmen)	0,00	0,00	0,00
3124	Transferzahlungen von Haushalte und Organisationen ohne Erwerbscharakter	0,00	0,00	0,00
3125	Transferzahlungen vom Ausland	0,00	0,00	0,00
3126	Investitions- und Tilgungszuschüsse zwischen Unternehmungen und Betrieben der Gebietskörperschaft und der Gebietskörperschaft	0,00	0,00	0,00
313	Einzahlungen aus Finanzerträgen	2.000,00	4.100,00	6.403,55
3131	Einzahlungen aus Zinserträgen	2.000,00	4.100,00	6.403,55
3133	Einzahlungen aus Gewinnentnahmen von marktbestimmten Betrieben	0,00	0,00	0,00
3134	Sonstige Einzahlungen aus Finanzerträgen	0,00	0,00	0,00
3135	Einzahlungen aus Dividenden/Gewinnausschüttungen	0,00	0,00	0,00
31	Summe Einzahlungen operative Gebarung	17.046.900,00	18.260.800,00	16.362.272,55
321	Auszahlungen aus Personalaufwand	0,00	0,00	0,00
3211	Auszahlungen für Personalaufwand Bezüge, Nebengebühren, und Mehrleistungsvergütungen)	0,00	0,00	0,00
3212	Auszahlungen für gesetzliche und freiwillige Sozialaufwendungen	0,00	0,00	0,00
3213	Auszahlungen aus sonstigem Personalaufwand	0,00	0,00	0,00
322	Auszahlungen aus Sachaufwand (ohne Transferaufwand)	692.700,00	1.714.800,00	83.349,52
3221	Auszahlungen für Gebrauchs- und Verbrauchsgüter, Handelswaren	0,00	0,00	0,00
3222	Auszahlungen für Verwaltungs- und Betriebsaufwand	0,00	0,00	0,00
3223	Auszahlungen für Leasing- und Mietaufwand	0,00	0,00	0,00
3224	Auszahlungen für Instandhaltung	0,00	0,00	0,00
3225	Sonstige Auszahlungen aus Sachaufwand	692.700,00	1.714.800,00	83.349,52
323	Auszahlungen aus Transfers (ohne Kapitaltransfers)	0,00	0,00	0,00
3231	Transferzahlungen an Träger des öffentlichen Rechts	0,00	0,00	0,00
3232	Transferzahlungen an Beteiligungen	0,00	0,00	0,00
3233	Transferzahlungen an Unternehmen (inkl. Finanzunternehmen)	0,00	0,00	0,00
3234	Transferzahlungen an Haushalte und Organisationen ohne Erwerbscharakter	0,00	0,00	0,00

Finanzwirtschaft (Gruppe 9)

MVAG	Mittelverwendungs- und aufbringungsgruppen (1. und 2. Ebene)	VA 2022	VA 2021	RA 2020
3235	Transferzahlungen an das Ausland	0,00	0,00	0,00
3236	Investitions- und Tilgungszuschüsse zwischen Unternehmungen und Betrieben der Gebietskörperschaft und der Gebietskörperschaft	0,00	0,00	0,00
324	Auszahlungen aus Finanzaufwand	18.300,00	17.700,00	13.626,39
3241	Auszahlungen für Zinsaufwand, für Finanzierungsleasing, für Forderungskauf, für Finanzschulden und derivative Finanzinstrumente m	2.800,00	2.700,00	0,00
3242	Auszahlungen für Zinsen aus derivativen Finanzinstrumenten ohne Grundgeschäft	0,00	0,00	0,00
3243	Auszahlung aus Gewinnentnahmen von marktbestimmten Betrieben	0,00	0,00	0,00
3244	Sonstige Auszahlungen aus Finanzaufwendungen	15.500,00	15.000,00	13.626,39
32	Summe Auszahlungen operative Gebarung	711.000,00	1.732.500,00	96.975,91
SA1	Saldo (1) Geldfluss aus der Operativen Gebarung (31 – 32)	16.335.900,00	16.528.300,00	16.265.296,64
331	Einzahlungen aus der Investitionstätigkeit	0,00	0,00	0,00
3311	Einzahlungen aus der Veräußerung von immateriellem Vermögen	0,00	0,00	0,00
3312	Einzahlungen aus der Veräußerung von Grundstücken und Grundstückseinrichtungen	0,00	0,00	0,00
3313	Einzahlungen aus der Veräußerung von Gebäuden und Bauten	0,00	0,00	0,00
3314	Einzahlungen aus der Veräußerung von technischen Anlagen, Fahrzeuge und Maschinen	0,00	0,00	0,00
3315	Einzahlungen aus der Veräußerung von Amts-, Betriebs- und Geschäftsausstattung	0,00	0,00	0,00
3316	Einzahlungen aus der Veräußerung von Kulturgütern	0,00	0,00	0,00
3317	Einzahlungen aus der Veräußerung von Beteiligungen	0,00	0,00	0,00
332	Einzahlungen aus der Rückzahlung von Darlehen sowie gewährten Vorschüssen	0,00	34.000,00	60.000,00
3321	Einzahlungen aus Darlehen an Träger des öffentlichen Rechts	0,00	0,00	0,00
3322	Einzahlungen aus Darlehen an Beteiligungen	0,00	0,00	0,00
3323	Einzahlungen aus Darlehen an Unternehmen und Haushalte	0,00	34.000,00	60.000,00
3325	Einzahlungen aus Vorschüssen und Anzahlungen	0,00	0,00	0,00
333	Einzahlungen aus Kapitaltransfers	0,00	0,00	0,00
3331	Kapitaltransferzahlungen von Trägern des öffentlichen Rechts	0,00	0,00	0,00
3332	Kapitaltransferzahlungen von Beteiligungen	0,00	0,00	0,00
3333	Kapitaltransferzahlungen von Unternehmen	0,00	0,00	0,00
3334	Kapitaltransferzahlungen von Haushalten und Organisationen ohne Erwerbscharakter	0,00	0,00	0,00
3335	Kapitaltransferzahlungen vom Ausland	0,00	0,00	0,00
33	Summe Einzahlungen investive Gebarung	0,00	34.000,00	60.000,00
341	Auszahlungen aus der Investitionstätigkeit	0,00	0,00	0,00
3411	Auszahlungen für den Erwerb von immateriellem Vermögen	0,00	0,00	0,00
3412	Auszahlungen für den Erwerb von Grundstücken und Grundstückseinrichtungen	0,00	0,00	0,00
3413	Auszahlungen für den Erwerb von Gebäuden und Bauten	0,00	0,00	0,00

Finanzwirtschaft (Gruppe 9)

MVAG	Mittelverwendungs- und aufbringungsgruppen (1. und 2. Ebene)	VA 2022	VA 2021	RA 2020
3414	Auszahlungen für den Erwerb von technischen Anlagen, Fahrzeuge und Maschinen	0,00	0,00	0,00
3415	Auszahlungen für den Erwerb von Amts-, Betriebs- und Geschäftsausstattung	0,00	0,00	0,00
3416	Auszahlungen für den Erwerb von Kulturgütern	0,00	0,00	0,00
3417	Auszahlungen für den Erwerb von Beteiligungen	0,00	0,00	0,00
342	Auszahlungen von gewährten Darlehen sowie gewährten Vorschüssen	0,00	0,00	0,00
3421	Auszahlung von Darlehen an Träger des öffentlichen Rechts	0,00	0,00	0,00
3422	Auszahlung von Darlehen an Beteiligungen	0,00	0,00	0,00
3423	Auszahlung von Darlehen an Unternehmen und Haushalte	0,00	0,00	0,00
3425	Auszahlungen von Vorschüssen und Anzahlungen	0,00	0,00	0,00
343	Auszahlungen aus Kapitaltransfers	0,00	0,00	0,00
3431	Kapitaltransferzahlungen an Träger des öffentlichen Rechts	0,00	0,00	0,00
3432	Kapitaltransferzahlungen an Beteiligungen	0,00	0,00	0,00
3433	Kapitaltransferzahlungen an Unternehmen (Finanzunternehmen)	0,00	0,00	0,00
3434	Kapitaltransferzahlungen an Haushalte und Organisationen ohne Erwerbscharakter	0,00	0,00	0,00
3435	Kapitaltransferzahlungen an das Ausland	0,00	0,00	0,00
34	Summe Auszahlungen investive Gebarung	0,00	0,00	0,00
SA2	Saldo (2) Geldfluss aus der Investiven Gebarung (33 – 34)	0,00	34.000,00	60.000,00
SA3	Saldo (3) Nettofinanzierungssaldo (Saldo 1 + Saldo 2)	16.335.900,00	16.562.300,00	16.325.296,64
351	Einzahlungen aus der Aufnahme von Finanzschulden	0,00	0,00	0,00
3511	Einzahlungen aus empfangenen Darlehen von öffentlichen Körperschaften und Rechtsträgern	0,00	0,00	0,00
3512	Einzahlungen aus empfangenen Darlehen von Beteiligungen	0,00	0,00	0,00
3513	Einzahlungen aus empfangenen Darlehen von Unternehmen und privaten Haushalten	0,00	0,00	0,00
3514	Einzahlungen aus Finanzschulden (Finanzunternehmen)	0,00	0,00	0,00
353	Einzahlungen infolge eines Kapitaltausch bei derivativen Finanzinstrumenten mit Grundgeschäft	0,00	0,00	0,00
3530	Einzahlungen infolge eines Kapitaltausch bei derivativen Finanzinstrumenten mit Grundgeschäft	0,00	0,00	0,00
355	Einzahlungen aus dem Abgang von Finanzinstrumenten	0,00	0,00	0,00
3550	Einzahlungen aus dem Abgang von Finanzinstrumenten	0,00	0,00	0,00
35	Summe Einzahlungen aus der Finanzierungstätigkeit	0,00	0,00	0,00
361	Auszahlungen aus der Tilgung von Finanzschulden	0,00	0,00	0,00
3611	Auszahlungen aus empfangenen Darlehen von öffentlichen Körperschaften und Rechtsträgern	0,00	0,00	0,00
3612	Auszahlungen aus empfangenen Darlehen von Beteiligungen	0,00	0,00	0,00
3613	Auszahlungen aus empfangenen Darlehen von Unternehmen und privaten Haushalten	0,00	0,00	0,00

Finanzwirtschaft (Gruppe 9)

MVAG	Mittelverwendungs- und aufbringungsgruppen (1. und 2. Ebene)	VA 2022	VA 2021	RA 2020
3614	Auszahlungen aus Finanzschulden	0,00	0,00	0,00
3615	Auszahlung aus der Rückzahlung von Leasingverbindlichkeiten	0,00	0,00	0,00
363	Auszahlungen infolge eines Kapitaltausch bei derivativen Finanzinstrumenten mit Grundgeschäft	0,00	0,00	0,00
3630	Auszahlungen infolge eines Kapitaltausch bei derivativen Finanzinstrumenten mit Grundgeschäft	0,00	0,00	0,00
365	Auszahlungen für den Erwerb von Finanzinstrumenten	0,00	0,00	0,00
3650	Auszahlungen für den Erwerb von Finanzinstrumenten	0,00	0,00	0,00
36	Summe Auszahlungen aus der Finanzierungstätigkeit	0,00	0,00	0,00
SA4	Saldo (4) Geldfluss aus der Finanzierungstätigkeit (35 – 36)	0,00	0,00	0,00
SA5	Saldo (5) Geldfluss aus der voranschlagswirksamen Gebarung (Saldo 3 + Saldo 4)	16.335.900,00	16.562.300,00	16.325.296,64

Querschnitt (Anlage 5b)

Bezeichnung	Zuordnung der Aufwands- und Ertragsgruppen	Summe Haushalt	davon A 85 - 89	Summe ohne A 85 - 89
I. Querschnitt				
Erträge der operativen Gebarung / Einzahlungen aus Abgaben				
10 Einzahlungen aus eigenen Abgaben	Unterklassen 83 bis 85 ohne Gruppen 852, 858 und 859	4.329.200,00	0,00	4.329.200,00
11 Erträge aus Ertragsanteilen	Gruppen 858 und 859	12.594.000,00	0,00	12.594.000,00
12 Gebühren für die Benützung von Gemeindevorrichtungen und -anlagen	Gruppe 852	4.584.100,00	4.360.100,00	224.000,00
13 Erträge aus Leistungen	Unterklasse 81 ohne Gruppen 811, 817, 818 und 819	1.831.800,00	28.900,00	1.802.900,00
14 Erträge aus Besitz und wirtschaftlicher Tätigkeit	Gruppen 811, 820, 822, 823	509.600,00	1.800,00	507.800,00
15 Transfererträge von Trägern des öffentlichen Rechts	Gruppen 860 bis 863, 888	1.829.100,00	192.400,00	1.636.700,00
16 Sonstige Transfererträge	Gruppen 809, 864 bis 868, 880	91.000,00	0,00	91.000,00
17 Gewinnentnahmen der Gemeinde von Unternehmungen und marktbestimmten Betrieben der Gemeinde (A 85-89)	Gruppe 869 und 879	0,00	0,00	0,00
18 Erträge aus Veräußerungen und sonstige Erträge	Gruppen 814, 815, 824, 827, 828 und 829	198.600,00	79.100,00	119.500,00
19 Summe 1 (Erträge)		25.967.400,00	4.662.300,00	21.305.100,00
Aufwendungen der operativen Gebarung				
20 Personalaufwand	Klasse 5 ohne nicht finanzierungswirksame Konten	8.292.500,00	796.100,00	7.496.400,00
21 Pensionen und sonstige Ruhebezüge	Gruppen 760, 761	0,00	0,00	0,00
22 Bezüge der gewählten Organe	Gruppe 721	453.400,00	0,00	453.400,00
23 Gebrauchs- und Verbrauchsgüter, Handelswaren	Klasse 4	974.800,00	178.400,00	796.400,00
24 Verwaltungs- und Betriebsaufwand	Klasse 6 ohne Gruppen 650 bis 655, 657, 658, 680 bis 687, 689, 690, 694 bis 699; Unterklassen 70 bis 72 ohne Gruppen 706 und 721; Gruppe 790	6.668.100,00	2.339.900,00	4.328.200,00
25 Zinsen für Finanzschulden	Gruppen 650, 651, 653 und 657	214.500,00	12.600,00	201.900,00
26 Laufende Transfers an Träger des öffentlichen Rechts	Gruppen 750 bis 754	6.783.900,00	100,00	6.783.800,00
27 Sonstige laufende Transfers	Gruppen 755 bis 757, 759, 764, 768, 780 und 781	219.700,00	0,00	219.700,00
28 Gewinnentnahmen der Gemeinde von Unternehmungen und marktbestimmten Betrieben der Gemeinde (A 85-89)	Gruppe 769	0,00	0,00	0,00
29 Summe 2 (Aufwendungen)		23.606.900,00	3.327.100,00	20.279.800,00
91 SALDO 1: Ergebnis der operativen Gebarung	Summe 1 minus Summe 2	2.360.500,00	1.335.200,00	1.025.300,00

Bezeichnung	Zuordnung Abgang/Zugang zu den Bestandskonten und der Kapitaltransferkonten	Summe Haushalt	davon A 85 - 89	Summe ohne A 85 - 89
Vermögensgebarung mit Kapitaltransfers ohne Finanztransaktionen				
30 Veräußerung von unbeweglichem Vermögen	Unterklassen 00, 01, 05 und 06; Gruppen 801, 802 und 805 (bei unbeweglichen Kulturgütern)	0,00	0,00	0,00
31 Veräußerung von beweglichem Vermögen	Unterklassen 02 bis 04; Gruppen 100, 113, 120, 150, 159, 170 und 175; Gruppen 803, 804 und 805 (bei beweglichen Kulturgütern)	0,00	0,00	0,00
32 Veräußerung von immateriellen Vermögenswerten	Unterklasse 07	0,00	0,00	0,00
33 Investitionszuschüsse (erhaltene Kapitaltransfers) von Trägern des öffentlichen Rechts	Gruppen 300 bis 303, 309, 871	1.023.200,00	268.000,00	755.200,00
34 Sonstige Investitionszuschüsse (erhaltene Kapitaltransfers)	Gruppen 304 bis 308	1.427.300,00	267.900,00	1.159.400,00
39 Summe 3 (Vermögensgebarung mit Kapitaltransfer ohne Finanztransaktionen)		2.450.500,00	535.900,00	1.914.600,00
Vermögensgebarung und Kapitaltransfers ohne Finanztransaktionen				
40 Erwerb von unbeweglichem Vermögen	Unterklassen 00, 01 und 05; Gruppen 060, 061 und 063	12.961.400,00	545.000,00	12.416.400,00
41 Erwerb von beweglichem Vermögen, Aktivierte Vorräte	Unterklassen 02 bis 04; Gruppe 062; Gruppen 100, 113, 120, 150, 159, 170 und 175	1.291.500,00	173.000,00	1.118.500,00
42 Erwerb von immateriellen Vermögenswerten	Unterklasse 07	67.800,00	0,00	67.800,00
43 Kapitaltransfers an Träger des öffentlichen Rechts	Gruppen 130 und 135; Gruppen 770 bis 774	0,00	0,00	0,00
44 Sonstige Kapitaltransfers	Gruppen 775 bis 779, 785 und 786	123.500,00	0,00	123.500,00
49 Summe 4 (Vermögensgebarung und Kapitaltransfer ohne Finanztransaktionen)		14.444.200,00	718.000,00	13.726.200,00
92 SALDO 2: Saldo der Vermögensgebarung ohne Finanztransaktionen	Summe 3 minus Summe 4	-11.993.700,00	-182.100,00	-11.811.600,00

Bezeichnung	Zuordnung der Gruppen der Finanzierungsrechnung	nur A 85 - 89
Einzahlungen aus Finanztransaktionen		
50 Veräußerung von Beteiligungen und Wertpapieren	Unterklasse 08; Gruppen 223 und 224	0,00
51 Entnahmen aus Zahlungsmittelreserven	Gruppen 293, 294 und 295	0,00
52 Einzahlungen aus der Rückzahlung von Darlehen an Träger des öffentlichen Rechts	Gruppen 240 bis 244	0,00
53 Einzahlungen aus der Rückzahlung von Darlehen an andere und von Bezugsvorschüssen	Gruppen 245 bis 249 und 273	0,00
54 Aufnahme von Finanzschulden von Trägern des öffentlichen Rechts	Gruppen 340 bis 344, 350 bis 354	0,00
55 Aufnahme von Finanzschulden von anderen	Unterklasse 32; Gruppen 345 bis 349, 355 bis 357	0,00
58 Ausgleichszahlungen aus Finanzderivaten	Gruppen 821 und 826	0,00
59 Summe 5 (Einzahlungen aus Finanztransaktionen)		0,00
Auszahlungen aus Finanztransaktionen		
60 Erwerb von Beteiligungen und Wertpapieren	Unterklasse 08; Gruppen 223 und 224	0,00
61 Zuführung an Zahlungsmittelreserven	Gruppen 293, 294 und 295	0,00
62 Gewährung von Darlehen an Träger des öffentlichen Rechts	Gruppen 240 bis 244	0,00
63 Gewährung von Darlehen an andere und von Bezugsvorschüssen	Gruppen 245 bis 249 und 273	0,00
64 Rückzahlung von Finanzschulden bei Trägern des öffentlichen Rechts	Gruppen 340 bis 344, 350 bis 354	71.300,00
65 Rückzahlung von Finanzschulden bei anderen	Unterklasse 32; Gruppen 345 bis 349, 355 bis 357	578.900,00
68 Ausgleichszahlungen aus Finanzderivaten	Gruppen 652, 655 und 658	0,00
69 Summe 6 (Auszahlungen aus Finanztransaktionen)		650.200,00
93 SALDO 3: Saldo der Finanztransaktionen	Summe 5 minus Summe 6	-650.200,00
94 SALDO 4:	Summe der Salden 1, 2 und 3	502.900,00
II. Ableitung des Finanzierungssaldos		
70 Jahresergebnis Haushalt ohne A 85 - 89 und ohne Finanztransaktionen	Saldo 1 plus Saldo 2	-10.786.300,00
71 Überrechnung Jahresergebnis A 85 - 89	Saldo 4 der Spalte "nur A 85 - 89"	502.900,00
95 Finanzierungssaldo ('vorläufiges Maastricht-Ergebnis')		-10.283.400,00

Ergebnis- und Finanzierungsvoranschlag Detailnachweis

		MVAG		VC QU	Ergebnisvoranschlag			Finanzierungsvoranschlag		
		EH	FH		VA 2022	VA 2021	RA 2020	VA 2022	VA 2021	RA 2020
0 Vertretungskörper und allgemeine Verwaltung										
00	Gewählte Gemeindeorgane									
000	Gewählte Gemeindeorgane									
000000	Gewählte Gemeindeorgane									
Operative Gebarung										
2/000000+816000	Vergütung zw. Verwaltungszweigen	2114	3114	13	70.700,00	38.900,00	36.395,74	70.700,00	38.900,00	36.395,74
SU 21 / 31	Summe Erträge / Einzahlungen operative Gebarung				70.700,00	38.900,00	36.395,74	70.700,00	38.900,00	36.395,74
1/000000-582000	DG Sozialversicherung	2212	3212	20	13.900,00	15.500,00	13.137,74	13.900,00	15.500,00	13.137,74
1/000000-670000	Versicherungen	2222	3222	24	1.400,00	1.400,00	1.181,27	1.400,00	1.400,00	1.181,27
1/000000-700000	Miete GR-Sitzungen	2223	3223	24	7.000,00	8.000,00	1.536,50	7.000,00	8.000,00	1.536,50
1/000000-721000	Bezüge d. Organe	2225	3225	22	453.400,00	444.000,00	433.474,77	453.400,00	444.000,00	433.474,77
1/000000-752000	Pensionskonten Gde-Beamte/Bgm.	2231	3231	26	387.600,00	0,00	0,00	387.600,00	0,00	0,00
1/000000-757100	Schulung Funktionäre	2234	3234	27	12.000,00	11.800,00	0,00	12.000,00	11.800,00	0,00
SU 22 / 32	Summe Aufwendungen / Auszahlungen operative Gebarung				875.300,00	480.700,00	449.330,28	875.300,00	480.700,00	449.330,28
SA 0 / SA 1	(0) Nettoergebnis (21 - 22) / (1) Geldfluss operative Gebarung (31 – 32)				-804.600,00	-441.800,00	-412.934,54	-804.600,00	-441.800,00	-412.934,54
SU 23	Summe Haushaltsrücklagen				0,00	0,00	0,00	0,00	0,00	0,00
SA00	Nettoergebnis nach Zuw./Entn. Haushaltsrücklagen (Saldo 0 +/- SU23)				-804.600,00	-441.800,00	-412.934,54			
Investive Gebarung										
SU 33	Summe Einzahlungen investive Gebarung							0,00	0,00	0,00
SU 34	Summe Auszahlungen investive Gebarung							0,00	0,00	0,00
SA2	Saldo (2) Geldfluss aus der Investiven Gebarung (33 – 34)							0,00	0,00	0,00
SA3	Saldo (3) Nettofinanzierungssaldo (Saldo 1 + Saldo 2)							-804.600,00	-441.800,00	-412.934,54
Finanzierungstätigkeit										
SU 35	Summe Einzahlungen aus der Finanzierungstätigkeit							0,00	0,00	0,00
SU 36	Summe Auszahlungen aus der Finanzierungstätigkeit							0,00	0,00	0,00
SA4	Saldo (4) Geldfluss aus der Finanzierungstätigkeit (35 – 36)							0,00	0,00	0,00
SA5	Saldo (5) Geldfluss aus der voranschlagswirksamen Gebarung (Saldo 3 + Saldo 4)							-804.600,00	-441.800,00	-412.934,54
01	Hauptverwaltung									
010	Zentralamt									
010000	Zentralamt									
Operative Gebarung										
6/010000+801000	Grundstücke Abschlagszahlungen	2116		1 30	0,00	70.800,00	0,00	0,00	0,00	0,00
2/010000+816000	Kostenersätze	2114	3114	13	100,00	300,00	157,63	100,00	300,00	157,63
2/010000+816100	Vergütung zw. Verwaltungszweigen	2114	3114	13	279.500,00	268.600,00	260.244,66	279.500,00	268.600,00	260.244,66

		MVAG VC QU			Ergebnisvoranschlag			Finanzierungsvoranschlag		
		EH	FH		VA 2022	VA 2021	RA 2020	VA 2022	VA 2021	RA 2020
2/010000+817000	Erträge aus der Auflösung von sonstigen Rückstellungen	2117			63.300,00	0,00	62.749,98	0,00	0,00	0,00
6/010000+829960	Übernahme IST-Überschuss 2019	2116	3116	1 18	0,00	0,00	33.122,00	0,00	0,00	33.122,00
2/010000+860100	AMS Altersteilzeit	2121	3121	15	17.800,00	7.000,00	0,00	17.800,00	7.000,00	0,00
6/010000+871100	Bedarfszuweisungen	2121	3121	1 33	0,00	0,00	50.000,00	0,00	0,00	50.000,00
SU 21 / 31	Summe Erträge / Einzahlungen operative Gebarung				360.700,00	346.700,00	406.274,27	297.400,00	275.900,00	343.524,29
1/010000-400000	Geringwertige Wirtschaftsgüter	2221	3221	23	14.300,00	14.000,00	13.987,47	14.300,00	14.000,00	13.987,47
1/010000-454000	Reinigungsmittel	2221	3221	23	2.700,00	2.600,00	2.568,56	2.700,00	2.600,00	2.568,56
1/010000-456000	Büromaterial	2221	3221	23	16.600,00	16.300,00	12.064,56	16.600,00	16.300,00	13.271,88
1/010000-456100	Fotokopierer	2221	3221	23	20.000,00	21.700,00	16.075,81	20.000,00	21.700,00	16.075,81
1/010000-456200	Duale Zustellung	2221	3221	23	9.000,00	7.200,00	4.836,55	9.000,00	7.200,00	4.822,78
1/010000-457000	Gesetzblätter, Zeitschriften	2221	3221	23	4.200,00	4.200,00	3.124,82	4.200,00	4.200,00	3.124,82
1/010000-510000	Bezüge Vb I	2211	3211	20	959.800,00	1.018.200,00	976.848,11	959.800,00	1.018.200,00	976.848,11
1/010000-511000	Bezüge Vb li	2211	3211	20	34.000,00	38.500,00	29.553,30	34.000,00	38.500,00	29.553,30
1/010000-522000	Angestellte nicht ganzjährig beschäftigt	2211	3211	20	6.100,00	3.800,00	4.285,47	6.100,00	3.800,00	4.285,47
1/010000-523000	Arbeiter nicht ganzjährig beschäftigt	2211	3211	20	1.500,00	1.500,00	0,00	1.500,00	1.500,00	0,00
1/010000-563000	Sonst.Aufwandsentschädigungen	2213	3213	20	600,00	600,00	400,00	600,00	600,00	400,00
1/010000-565000	Mehrleistungsvergütung	2211	3211	20	6.300,00	6.500,00	3.665,62	6.300,00	6.500,00	3.665,62
1/010000-566000	Zuwendungen aus Anlass von Dienstjubiläen	2212	3212	20	24.400,00	0,00	22.023,16	24.400,00	0,00	22.023,16
1/010000-569000	Sonst. Nebengebühren	2211	3211	20	102.900,00	109.100,00	107.385,94	102.900,00	109.100,00	107.385,94
1/010000-580000	Dienstgeberbeiträge zum Ausgleichsfonds für Familienbeihilfen	2212	3212	20	33.800,00	37.000,00	36.620,56	33.800,00	37.000,00	36.620,56
1/010000-582000	DG Sozialversicherung	2212	3212	20	224.800,00	227.200,00	213.791,28	224.800,00	227.200,00	213.791,28
1/010000-591000	Dotierung von Rückstellungen für Abfertigungen	2214			14.100,00	13.200,00	17.208,20	0,00	0,00	0,00
1/010000-592000	Dotierung von Rückstellungen für Jubiläumszuwendungen	2214			7.000,00	7.300,00	7.073,59	0,00	0,00	0,00
1/010000-600000	Strom	2222	3222	24	5.000,00	4.400,00	2.442,74	5.000,00	4.400,00	2.442,74
1/010000-600100	Gas	2222	3222	24	5.500,00	5.000,00	6.745,98	5.500,00	5.000,00	6.745,98
1/010000-600200	Wasser	2222	3222	24	500,00	400,00	445,52	500,00	400,00	445,52
1/010000-614000	Instandhaltung von Gebäuden	2224	3224	24	7.100,00	7.000,00	5.392,50	7.100,00	7.000,00	5.392,50
1/010000-618000	Instandhaltung von Einrichtungen	2224	3224	24	5.500,00	4.000,00	1.718,73	5.500,00	4.000,00	1.518,93
1/010000-618100	Instandhaltung EDV	2224	3224	24	63.200,00	62.000,00	57.719,96	63.200,00	62.000,00	58.621,35
1/010000-630000	Postgebühren	2222	3222	24	50.000,00	54.000,00	49.340,89	50.000,00	54.000,00	49.340,89
1/010000-631000	Telefon	2222	3222	24	14.300,00	14.000,00	11.510,25	14.300,00	14.000,00	11.267,92
1/010000-640000	Rechtskosten	2222	3222	24	70.700,00	35.000,00	34.517,93	70.700,00	35.000,00	34.517,93
1/010000-670000	Versicherungen	2222	3222	24	18.000,00	17.700,00	16.828,77	18.000,00	17.700,00	16.828,77
1/010000-680000	Planmäßige Abschreibung	2226			21.000,00	20.700,00	19.167,11	0,00	0,00	0,00
1/010000-700000	Miete Archiv Meldeamt	2223	3223	24	1.200,00	4.800,00	4.795,20	1.200,00	4.800,00	4.795,20

		MVAG		VC QU	Ergebnisvoranschlag			Finanzierungsvoranschlag		
		EH	FH		VA 2022	VA 2021	RA 2020	VA 2022	VA 2021	RA 2020
1/010000-700110	Betriebskosten Archiv Meldeamt	2223	3223	24	200,00	800,00	692,25	200,00	800,00	692,25
1/010000-724000	Reisegebühren	2225	3225	24	1.700,00	3.500,00	1.626,67	1.700,00	3.500,00	1.626,67
1/010000-725000	Bibliotheks- erforderungen	2225	3225	24	1.000,00	1.000,00	985,68	1.000,00	1.000,00	985,68
1/010000-728000	Digitalisierung Bauakte	2225	3225	24	70.000,00	0,00	0,00	70.000,00	0,00	0,00
1/010000-729960	Übernahme IST-Fehlbetrag AOH 2019	2225	3225	24	0,00	0,00	33.122,00	0,00	0,00	33.122,00
SU 22 / 32	Summe Aufwendungen / Auszahlungen operative Gebarung				1.817.000,00	1.763.200,00	1.718.565,18	1.774.900,00	1.722.000,00	1.676.769,09
SA 0 / SA 1	(0) Nettoergebnis (21 - 22) / (1) Geldfluss operative Gebarung (31 – 32)				-1.456.300,00	-1.416.500,00	-1.312.290,91	-1.477.500,00	-1.446.100,00	-1.333.244,80
6/010000+894001	Entnahmen von zweckgebundenen Haushaltsrücklagen	2301		1	0,00	49.200,00	0,00	0,00	0,00	0,00
6/010000+895001	Entnahmen von allgemeinen Haushaltsrücklagen	2301		1	15.000,00	0,00	0,00	0,00	0,00	0,00
5/010000-794000	Zuweisung an zweckgebundene Haushaltsrücklagen	2401		1	0,00	0,00	49.234,70	0,00	0,00	0,00
SU 23	Summe Haushaltsrücklagen				15.000,00	49.200,00	-49.234,70	0,00	0,00	0,00
SA00	Nettoergebnis nach Zuw./Entn. Haushaltsrücklagen (Saldo 0 +/- SU23)				-1.441.300,00	-1.367.300,00	-1.361.525,61			
Investive Gebarung										
6/010000+801000	Grundstücke Abschlagszahlungen		3312	1 30	0,00	0,00	0,00	0,00	70.800,00	0,00
SU 33	Summe Einzahlungen investive Gebarung							0,00	70.800,00	0,00
5/010000-010000	Gebäude		3413	1 40	0,00	0,00	0,00	15.000,00	120.000,00	33.887,30
1/010000-042000	Amtsausstattung		3415	2 41	0,00	0,00	0,00	10.000,00	22.000,00	7.475,02
1/010000-070000	Aktivierungsfähige Rechte - Lizenzen		3411	2 42	0,00	0,00	0,00	8.000,00	58.000,00	0,00
SU 34	Summe Auszahlungen investive Gebarung							33.000,00	200.000,00	41.362,32
SA2	Saldo (2) Geldfluss aus der Investiven Gebarung (33 – 34)							-33.000,00	-129.200,00	-41.362,32
SA3	Saldo (3) Nettofinanzierungssaldo (Saldo 1 + Saldo 2)							-1.510.500,00	-1.575.300,00	-1.374.607,12
Finanzierungstätigkeit										
SU 35	Summe Einzahlungen aus der Finanzierungstätigkeit							0,00	0,00	0,00
SU 36	Summe Auszahlungen aus der Finanzierungstätigkeit							0,00	0,00	0,00
SA4	Saldo (4) Geldfluss aus der Finanzierungstätigkeit (35 – 36)							0,00	0,00	0,00
SA5	Saldo (5) Geldfluss aus der voranschlagswirksamen Gebarung (Saldo 3 + Saldo 4)							-1.510.500,00	-1.575.300,00	-1.374.607,12
011	Personalamt									
011000	Personalamt									
Operative Gebarung										
2/011000+863000	Ersätze AUVA	2121	3121	15	35.000,00	5.000,00	31.496,94	35.000,00	5.000,00	31.496,94
SU 21 / 31	Summe Erträge / Einzahlungen operative Gebarung				35.000,00	5.000,00	31.496,94	35.000,00	5.000,00	31.496,94
1/011000-567000	Belohnungen	2213	3213	20	20.000,00	20.000,00	0,00	20.000,00	20.000,00	0,00
1/011000-670000	Versicherungen	2222	3222	24	1.500,00	1.400,00	191,66	1.500,00	1.400,00	191,66
1/011000-728000	Entgelte für sonstige Leistungen	2225	3225	24	500,00	500,00	0,00	500,00	500,00	0,00

		MVAG VC QU			Ergebnisvoranschlag			Finanzierungsvoranschlag		
		EH	FH		VA 2022	VA 2021	RA 2020	VA 2022	VA 2021	RA 2020
1/011000-728100	Arbeitsmedizin u.Sicherheitstechnik	2225	3225	24	10.000,00	13.000,00	12.364,59	10.000,00	13.000,00	12.364,59
SU 22 / 32	Summe Aufwendungen / Auszahlungen operative Gebarung				32.000,00	34.900,00	12.556,25	32.000,00	34.900,00	12.556,25
SA 0 / SA 1	(0) Nettoergebnis (21 - 22) / (1) Geldfluss operative Gebarung (31 – 32)				3.000,00	-29.900,00	18.940,69	3.000,00	-29.900,00	18.940,69
SU 23	Summe Haushaltsrücklagen				0,00	0,00	0,00	0,00	0,00	0,00
SA00	Nettoergebnis nach Zuw./Entn. Haushaltsrücklagen (Saldo 0 +/- SU23)				3.000,00	-29.900,00	18.940,69			
Investive Gebarung										
SU 33	Summe Einzahlungen investive Gebarung							0,00	0,00	0,00
1/011000-042000	Zeiterfassungssystem Ausstattung		3415	2 41	0,00	0,00	0,00	15.000,00	8.000,00	0,00
1/011000-070000	Zeiterfassungssystem Lizenzen		3411	2 42	0,00	0,00	0,00	4.800,00	800,00	0,00
SU 34	Summe Auszahlungen investive Gebarung							19.800,00	8.800,00	0,00
SA2	Saldo (2) Geldfluss aus der Investiven Gebarung (33 – 34)							-19.800,00	-8.800,00	0,00
SA3	Saldo (3) Nettofinanzierungssaldo (Saldo 1 + Saldo 2)							-16.800,00	-38.700,00	18.940,69
Finanzierungstätigkeit										
SU 35	Summe Einzahlungen aus der Finanzierungstätigkeit							0,00	0,00	0,00
SU 36	Summe Auszahlungen aus der Finanzierungstätigkeit							0,00	0,00	0,00
SA4	Saldo (4) Geldfluss aus der Finanzierungstätigkeit (35 – 36)							0,00	0,00	0,00
SA5	Saldo (5) Geldfluss aus der voranschlagswirksamen Gebarung (Saldo 3 + Saldo 4)							-16.800,00	-38.700,00	18.940,69
015	Pressestelle, Amtsblatt und Öffentlichkeitsarbeit									
015000	Pressestelle, Amtsblatt und Öffentlichkeitsarbeit									
Operative Gebarung										
2/015000+810000	Einnahmen Gemeindezeitung	2114	3114	13	36.100,00	36.100,00	34.382,10	36.100,00	36.100,00	35.086,87
2/015000+810001	Einnahmen Stehkalender u.Druckwerke	2114	3114	13	15.000,00	15.000,00	12.750,00	15.000,00	15.000,00	12.993,20
SU 21 / 31	Summe Erträge / Einzahlungen operative Gebarung				51.100,00	51.100,00	47.132,10	51.100,00	51.100,00	48.080,07
1/015000-400000	Geringwertige Wirtschaftsgüter (GWG)	2221	3221	23	100,00	100,00	0,00	100,00	100,00	0,00
1/015000-457002	Stehkalender und Druckwerke	2221	3221	23	14.800,00	14.800,00	11.211,06	14.800,00	14.800,00	11.211,06
1/015000-680000	Planmäßige Abschreibung	2226			100,00	2.600,00	62,56	0,00	0,00	0,00
1/015000-728000	Inserate, Aussendungen	2225	3225	24	12.500,00	12.300,00	22.768,14	12.500,00	12.300,00	21.559,84
SU 22 / 32	Summe Aufwendungen / Auszahlungen operative Gebarung				27.500,00	29.800,00	34.041,76	27.400,00	27.200,00	32.770,90
SA 0 / SA 1	(0) Nettoergebnis (21 - 22) / (1) Geldfluss operative Gebarung (31 – 32)				23.600,00	21.300,00	13.090,34	23.700,00	23.900,00	15.309,17
SU 23	Summe Haushaltsrücklagen				0,00	0,00	0,00	0,00	0,00	0,00
SA00	Nettoergebnis nach Zuw./Entn. Haushaltsrücklagen (Saldo 0 +/- SU23)				23.600,00	21.300,00	13.090,34			
Investive Gebarung										
SU 33	Summe Einzahlungen investive Gebarung							0,00	0,00	0,00
1/015000-042000	Amts-, Betriebs- und Geschäftsausstattung		3415	2 41	0,00	0,00	0,00	12.800,00	0,00	0,00
1/015000-070000	Homepage		3411	2 42	0,00	0,00	0,00	15.000,00	30.000,00	0,00
SU 34	Summe Auszahlungen investive Gebarung							27.800,00	30.000,00	0,00

		MVAG VC QU			Ergebnisvoranschlag			Finanzierungsvoranschlag		
		EH	FH		VA 2022	VA 2021	RA 2020	VA 2022	VA 2021	RA 2020
SA2	Saldo (2) Geldfluss aus der Investiven Gebarung (33 – 34)							-27.800,00	-30.000,00	0,00
SA3	Saldo (3) Nettofinanzierungssaldo (Saldo 1 + Saldo 2)							-4.100,00	-6.100,00	15.309,17
Finanzierungstätigkeit										
SU 35	Summe Einzahlungen aus der Finanzierungstätigkeit							0,00	0,00	0,00
SU 36	Summe Auszahlungen aus der Finanzierungstätigkeit							0,00	0,00	0,00
SA4	Saldo (4) Geldfluss aus der Finanzierungstätigkeit (35 – 36)							0,00	0,00	0,00
SA5	Saldo (5) Geldfluss aus der voranschlagswirksamen Gebarung (Saldo 3 + Saldo 4)							-4.100,00	-6.100,00	15.309,17
015001 Gemeindezeitung										
Operative Gebarung										
SU 21 / 31	Summe Erträge / Einzahlungen operative Gebarung				0,00	0,00	0,00	0,00	0,00	0,00
1/015001-457001	Gemeindezeitung Ausgaben	2221	3221	23	44.000,00	42.000,00	44.028,41	44.000,00	42.000,00	44.028,41
SU 22 / 32	Summe Aufwendungen / Auszahlungen operative Gebarung				44.000,00	42.000,00	44.028,41	44.000,00	42.000,00	44.028,41
SA 0 / SA 1	(0) Nettoergebnis (21 - 22) / (1) Geldfluss operative Gebarung (31 – 32)				-44.000,00	-42.000,00	-44.028,41	-44.000,00	-42.000,00	-44.028,41
SU 23	Summe Haushaltsrücklagen				0,00	0,00	0,00	0,00	0,00	0,00
SA00	Nettoergebnis nach Zuw./Entn. Haushaltsrücklagen (Saldo 0 +/- SU23)				-44.000,00	-42.000,00	-44.028,41			
Investive Gebarung										
SU 33	Summe Einzahlungen investive Gebarung							0,00	0,00	0,00
SU 34	Summe Auszahlungen investive Gebarung							0,00	0,00	0,00
SA2	Saldo (2) Geldfluss aus der Investiven Gebarung (33 – 34)							0,00	0,00	0,00
SA3	Saldo (3) Nettofinanzierungssaldo (Saldo 1 + Saldo 2)							-44.000,00	-42.000,00	-44.028,41
Finanzierungstätigkeit										
SU 35	Summe Einzahlungen aus der Finanzierungstätigkeit							0,00	0,00	0,00
SU 36	Summe Auszahlungen aus der Finanzierungstätigkeit							0,00	0,00	0,00
SA4	Saldo (4) Geldfluss aus der Finanzierungstätigkeit (35 – 36)							0,00	0,00	0,00
SA5	Saldo (5) Geldfluss aus der voranschlagswirksamen Gebarung (Saldo 3 + Saldo 4)							-44.000,00	-42.000,00	-44.028,41
019 Repräsentation										
019000 Repräsentationen										
Operative Gebarung										
SU 21 / 31	Summe Erträge / Einzahlungen operative Gebarung				0,00	0,00	0,00	0,00	0,00	0,00
1/019000-723000	Repräsentationsausg.	2225	3225	24	13.000,00	12.800,00	5.814,69	13.000,00	12.800,00	5.892,66
1/019000-723100	Ehrengaben-Geburtstage	2225	3225	24	11.800,00	11.800,00	7.066,92	11.800,00	11.800,00	7.066,92
SU 22 / 32	Summe Aufwendungen / Auszahlungen operative Gebarung				24.800,00	24.600,00	12.881,61	24.800,00	24.600,00	12.959,58
SA 0 / SA 1	(0) Nettoergebnis (21 - 22) / (1) Geldfluss operative Gebarung (31 – 32)				-24.800,00	-24.600,00	-12.881,61	-24.800,00	-24.600,00	-12.959,58
SU 23	Summe Haushaltsrücklagen				0,00	0,00	0,00	0,00	0,00	0,00
SA00	Nettoergebnis nach Zuw./Entn. Haushaltsrücklagen (Saldo 0 +/- SU23)				-24.800,00	-24.600,00	-12.881,61			

		MVAG VC QU			Ergebnisvoranschlag			Finanzierungsvoranschlag		
		EH	FH		VA 2022	VA 2021	RA 2020	VA 2022	VA 2021	RA 2020
Investive Gebarung										
SU 33	Summe Einzahlungen investive Gebarung							0,00	0,00	0,00
SU 34	Summe Auszahlungen investive Gebarung							0,00	0,00	0,00
SA2	Saldo (2) Geldfluss aus der Investiven Gebarung (33 – 34)							0,00	0,00	0,00
SA3	Saldo (3) Nettofinanzierungssaldo (Saldo 1 + Saldo 2)							-24.800,00	-24.600,00	-12.959,58
Finanzierungstätigkeit										
SU 35	Summe Einzahlungen aus der Finanzierungstätigkeit							0,00	0,00	0,00
SU 36	Summe Auszahlungen aus der Finanzierungstätigkeit							0,00	0,00	0,00
SA4	Saldo (4) Geldfluss aus der Finanzierungstätigkeit (35 – 36)							0,00	0,00	0,00
SA5	Saldo (5) Geldfluss aus der voranschlagswirksamen Gebarung (Saldo 3 + Saldo 4)							-24.800,00	-24.600,00	-12.959,58
02 Hauptverwaltung										
021 Statistisches Amt										
021000 Statistisches Amt										
Operative Gebarung										
2/021000+816000	Kostenersätze	2114	3114	13	400,00	400,00	761,75	400,00	400,00	761,75
SU 21 / 31	Summe Erträge / Einzahlungen operative Gebarung				400,00	400,00	761,75	400,00	400,00	761,75
1/021000-510000	Bezüge Vb I	2211	3211	20	100,00	100,00	217,62	100,00	100,00	217,62
SU 22 / 32	Summe Aufwendungen / Auszahlungen operative Gebarung				100,00	100,00	217,62	100,00	100,00	217,62
SA 0 / SA 1	(0) Nettoergebnis (21 - 22) / (1) Geldfluss operative Gebarung (31 – 32)				300,00	300,00	544,13	300,00	300,00	544,13
SU 23	Summe Haushaltsrücklagen				0,00	0,00	0,00	0,00	0,00	0,00
SA00	Nettoergebnis nach Zuw./Entn. Haushaltsrücklagen (Saldo 0 +/- SU23)				300,00	300,00	544,13			
Investive Gebarung										
SU 33	Summe Einzahlungen investive Gebarung							0,00	0,00	0,00
SU 34	Summe Auszahlungen investive Gebarung							0,00	0,00	0,00
SA2	Saldo (2) Geldfluss aus der Investiven Gebarung (33 – 34)							0,00	0,00	0,00
SA3	Saldo (3) Nettofinanzierungssaldo (Saldo 1 + Saldo 2)							300,00	300,00	544,13
Finanzierungstätigkeit										
SU 35	Summe Einzahlungen aus der Finanzierungstätigkeit							0,00	0,00	0,00
SU 36	Summe Auszahlungen aus der Finanzierungstätigkeit							0,00	0,00	0,00
SA4	Saldo (4) Geldfluss aus der Finanzierungstätigkeit (35 – 36)							0,00	0,00	0,00
SA5	Saldo (5) Geldfluss aus der voranschlagswirksamen Gebarung (Saldo 3 + Saldo 4)							300,00	300,00	544,13

		MVAG VC QU			Ergebnisvoranschlag			Finanzierungsvoranschlag		
		EH	FH		VA 2022	VA 2021	RA 2020	VA 2022	VA 2021	RA 2020
022	Standesamt									
022000	Standesamt- u. Staatsbürgersch. Verband									
Operative Gebarung										
2/022000+816000	Kostenersätze	2114	3114	13	5.500,00	5.400,00	5.400,00	5.500,00	5.400,00	5.400,00
SU 21 / 31	Summe Erträge / Einzahlungen operative Gebarung				5.500,00	5.400,00	5.400,00	5.500,00	5.400,00	5.400,00
1/022000-592000	Dotierung von Rückstellungen für Jubiläumszuwendungen	2214			100,00	0,00	44,93	0,00	0,00	0,00
1/022000-618100	Instandhaltung EDV	2224	3224	24	0,00	0,00	-12,24	0,00	0,00	0,00
1/022000-752000	Umlagen	2231	3231	26	53.000,00	50.000,00	50.545,22	53.000,00	50.000,00	50.545,22
SU 22 / 32	Summe Aufwendungen / Auszahlungen operative Gebarung				53.100,00	50.000,00	50.577,91	53.000,00	50.000,00	50.545,22
SA 0 / SA 1	(0) Nettoergebnis (21 - 22) / (1) Geldfluss operative Gebarung (31 - 32)				-47.600,00	-44.600,00	-45.177,91	-47.500,00	-44.600,00	-45.145,22
SU 23	Summe Haushaltsrücklagen				0,00	0,00	0,00	0,00	0,00	0,00
SA00	Nettoergebnis nach Zuw./Entn. Haushaltsrücklagen (Saldo 0 +/- SU23)				-47.600,00	-44.600,00	-45.177,91			
Investive Gebarung										
SU 33	Summe Einzahlungen investive Gebarung							0,00	0,00	0,00
SU 34	Summe Auszahlungen investive Gebarung							0,00	0,00	0,00
SA2	Saldo (2) Geldfluss aus der Investiven Gebarung (33 - 34)							0,00	0,00	0,00
SA3	Saldo (3) Nettofinanzierungssaldo (Saldo 1 + Saldo 2)							-47.500,00	-44.600,00	-45.145,22
Finanzierungstätigkeit										
SU 35	Summe Einzahlungen aus der Finanzierungstätigkeit							0,00	0,00	0,00
SU 36	Summe Auszahlungen aus der Finanzierungstätigkeit							0,00	0,00	0,00
SA4	Saldo (4) Geldfluss aus der Finanzierungstätigkeit (35 - 36)							0,00	0,00	0,00
SA5	Saldo (5) Geldfluss aus der voranschlagswirksamen Gebarung (Saldo 3 + Saldo 4)							-47.500,00	-44.600,00	-45.145,22
024	Wahllamt									
024000	Wahlangelegenheiten									
Operative Gebarung										
2/024000+816000	Kostenersätze	2114	3114	13	5.000,00	11.000,00	11.322,49	5.000,00	11.000,00	11.322,49
SU 21 / 31	Summe Erträge / Einzahlungen operative Gebarung				5.000,00	11.000,00	11.322,49	5.000,00	11.000,00	11.322,49
1/024000-400000	Geringwertige Wirtschaftsgüter (GWG)	2221	3221	23	1.000,00	0,00	2.658,00	1.000,00	0,00	2.658,00
1/024000-456000	Büromaterial	2221	3221	23	300,00	300,00	8.230,85	300,00	300,00	8.230,85
1/024000-510000	Bezüge Vb I	2211	3211	20	4.100,00	4.000,00	9.415,00	4.100,00	4.000,00	9.415,00
1/024000-511000	Bezüge Vb li	2211	3211	20	500,00	500,00	627,67	500,00	500,00	627,67
1/024000-522000	Angestellte nicht ganzjährig beschäftigt	2211	3211	20	0,00	0,00	679,56	0,00	0,00	679,56
1/024000-565000	Mehrleistungsvergütung	2211	3211	20	800,00	800,00	2.560,38	800,00	800,00	2.560,38
1/024000-580000	Dienstgeberbeiträge zum Ausgleichsfonds für Familienbeihilfen	2212	3212	20	200,00	200,00	277,42	200,00	200,00	277,42
1/024000-582000	DG Sozialversicherung	2212	3212	20	1.000,00	1.000,00	2.779,06	1.000,00	1.000,00	2.779,06
1/024000-680000	Planmäßige Abschreibung	2226			1.300,00	1.300,00	1.323,30	0,00	0,00	0,00

		MVAG VC QU			Ergebnisvoranschlag			Finanzierungsvoranschlag		
		EH	FH		VA 2022	VA 2021	RA 2020	VA 2022	VA 2021	RA 2020
1/024000-724000	Reisegebühren	2225	3225	24	0,00	0,00	66,88	0,00	0,00	66,88
1/024000-728000	Wahlbehörden	2225	3225	24	1.000,00	0,00	971,54	1.000,00	0,00	971,54
SU 22 / 32	Summe Aufwendungen / Auszahlungen operative Gebarung				10.200,00	8.100,00	29.589,66	8.900,00	6.800,00	28.266,36
SA 0 / SA 1	(0) Nettoergebnis (21 - 22) / (1) Geldfluss operative Gebarung (31 – 32)				-5.200,00	2.900,00	-18.267,17	-3.900,00	4.200,00	-16.943,87
SU 23	Summe Haushaltsrücklagen				0,00	0,00	0,00	0,00	0,00	0,00
SA00	Nettoergebnis nach Zuw./Entn. Haushaltsrücklagen (Saldo 0 +/- SU23)				-5.200,00	2.900,00	-18.267,17			
Investive Gebarung										
SU 33	Summe Einzahlungen investive Gebarung							0,00	0,00	0,00
1/024000-042000	Amtsausstattung		3415	2 41	0,00	0,00	0,00	0,00	0,00	1.082,40
SU 34	Summe Auszahlungen investive Gebarung							0,00	0,00	1.082,40
SA2	Saldo (2) Geldfluss aus der Investiven Gebarung (33 – 34)							0,00	0,00	-1.082,40
SA3	Saldo (3) Nettofinanzierungssaldo (Saldo 1 + Saldo 2)							-3.900,00	4.200,00	-18.026,27
Finanzierungstätigkeit										
SU 35	Summe Einzahlungen aus der Finanzierungstätigkeit							0,00	0,00	0,00
SU 36	Summe Auszahlungen aus der Finanzierungstätigkeit							0,00	0,00	0,00
SA4	Saldo (4) Geldfluss aus der Finanzierungstätigkeit (35 – 36)							0,00	0,00	0,00
SA5	Saldo (5) Geldfluss aus der voranschlagswirksamen Gebarung (Saldo 3 + Saldo 4)							-3.900,00	4.200,00	-18.026,27
03 Bauverwaltung										
031 Amt für Raumordnung und Raumplanung										
031000 Raumordnung und Raumplanung										
Operative Gebarung										
SU 21 / 31	Summe Erträge / Einzahlungen operative Gebarung				0,00	0,00	0,00	0,00	0,00	0,00
1/031000-680000	Planmäßige Abschreibung	2226			18.400,00	13.800,00	13.715,46	0,00	0,00	0,00
1/031000-728000	Ausgaben	2225	3225	24	2.000,00	2.000,00	684,00	2.000,00	2.000,00	684,00
SU 22 / 32	Summe Aufwendungen / Auszahlungen operative Gebarung				20.400,00	15.800,00	14.399,46	2.000,00	2.000,00	684,00
SA 0 / SA 1	(0) Nettoergebnis (21 - 22) / (1) Geldfluss operative Gebarung (31 – 32)				-20.400,00	-15.800,00	-14.399,46	-2.000,00	-2.000,00	-684,00
SU 23	Summe Haushaltsrücklagen				0,00	0,00	0,00	0,00	0,00	0,00
SA00	Nettoergebnis nach Zuw./Entn. Haushaltsrücklagen (Saldo 0 +/- SU23)				-20.400,00	-15.800,00	-14.399,46			
Investive Gebarung										
SU 33	Summe Einzahlungen investive Gebarung							0,00	0,00	0,00
1/031000-070000	Aktivierungsfähige Rechte (immaterielle Vermögenswerte)		3411	2 42	0,00	0,00	0,00	40.000,00	50.000,00	48.242,04
SU 34	Summe Auszahlungen investive Gebarung							40.000,00	50.000,00	48.242,04
SA2	Saldo (2) Geldfluss aus der Investiven Gebarung (33 – 34)							-40.000,00	-50.000,00	-48.242,04
SA3	Saldo (3) Nettofinanzierungssaldo (Saldo 1 + Saldo 2)							-42.000,00	-52.000,00	-48.926,04

		MVAG	VC QU	Ergebnisvoranschlag			Finanzierungsvoranschlag		
		EH	FH	VA 2022	VA 2021	RA 2020	VA 2022	VA 2021	RA 2020
Finanzierungstätigkeit									
SU 35	Summe Einzahlungen aus der Finanzierungstätigkeit						0,00	0,00	0,00
SU 36	Summe Auszahlungen aus der Finanzierungstätigkeit						0,00	0,00	0,00
SA4	Saldo (4) Geldfluss aus der Finanzierungstätigkeit (35 – 36)						0,00	0,00	0,00
SA5	Saldo (5) Geldfluss aus der voranschlagswirksamen Gebarung (Saldo 3 + Saldo 4)						-42.000,00	-52.000,00	-48.926,04
032	Vermessungsamt								
032000	Vermessungswesen								
Operative Gebarung									
SU 21 / 31	Summe Erträge / Einzahlungen operative Gebarung			0,00	0,00	0,00	0,00	0,00	0,00
1/032000-728000	Ausgaben	2225	3225	24	7.100,00	7.000,00	720,00	7.100,00	7.000,00
SU 22 / 32	Summe Aufwendungen / Auszahlungen operative Gebarung				7.100,00	7.000,00	720,00	7.100,00	7.000,00
SA 0 / SA 1	(0) Nettoergebnis (21 - 22) / (1) Geldfluss operative Gebarung (31 – 32)				-7.100,00	-7.000,00	-720,00	-7.100,00	-7.000,00
SU 23	Summe Haushaltsrücklagen				0,00	0,00	0,00	0,00	0,00
SA00	Nettoergebnis nach Zuw./Entn. Haushaltsrücklagen (Saldo 0 +/- SU23)				-7.100,00	-7.000,00	-720,00		
Investive Gebarung									
SU 33	Summe Einzahlungen investive Gebarung						0,00	0,00	0,00
SU 34	Summe Auszahlungen investive Gebarung						0,00	0,00	0,00
SA2	Saldo (2) Geldfluss aus der Investiven Gebarung (33 – 34)						0,00	0,00	0,00
SA3	Saldo (3) Nettofinanzierungssaldo (Saldo 1 + Saldo 2)						-7.100,00	-7.000,00	-720,00
Finanzierungstätigkeit									
SU 35	Summe Einzahlungen aus der Finanzierungstätigkeit						0,00	0,00	0,00
SU 36	Summe Auszahlungen aus der Finanzierungstätigkeit						0,00	0,00	0,00
SA4	Saldo (4) Geldfluss aus der Finanzierungstätigkeit (35 – 36)						0,00	0,00	0,00
SA5	Saldo (5) Geldfluss aus der voranschlagswirksamen Gebarung (Saldo 3 + Saldo 4)						-7.100,00	-7.000,00	-720,00
06	Sonstige Maßnahmen								
060	Beiträge an Verbände, Vereine oder sonstige Organisationen								
060000	Beiträge an Verbände, Vereine und sonstige Organisationen								
Operative Gebarung									
SU 21 / 31	Summe Erträge / Einzahlungen operative Gebarung				0,00	0,00	0,00	0,00	0,00
1/060000-726000	Beiträge	2225	3225	24	97.900,00	95.000,00	105.583,11	97.900,00	95.000,00
SU 22 / 32	Summe Aufwendungen / Auszahlungen operative Gebarung				97.900,00	95.000,00	105.583,11	97.900,00	95.000,00
SA 0 / SA 1	(0) Nettoergebnis (21 - 22) / (1) Geldfluss operative Gebarung (31 – 32)				-97.900,00	-95.000,00	-105.583,11	-97.900,00	-95.000,00
SU 23	Summe Haushaltsrücklagen				0,00	0,00	0,00	0,00	0,00
SA00	Nettoergebnis nach Zuw./Entn. Haushaltsrücklagen (Saldo 0 +/- SU23)				-97.900,00	-95.000,00	-105.583,11		

		MVAG		VC QU	Ergebnisvoranschlag			Finanzierungsvoranschlag		
		EH	FH		VA 2022	VA 2021	RA 2020	VA 2022	VA 2021	RA 2020
Investive Gebarung										
SU 33	Summe Einzahlungen investive Gebarung							0,00	0,00	0,00
SU 34	Summe Auszahlungen investive Gebarung							0,00	0,00	0,00
SA2	Saldo (2) Geldfluss aus der Investiven Gebarung (33 – 34)							0,00	0,00	0,00
SA3	Saldo (3) Nettofinanzierungssaldo (Saldo 1 + Saldo 2)							-97.900,00	-95.000,00	-105.583,11
Finanzierungstätigkeit										
SU 35	Summe Einzahlungen aus der Finanzierungstätigkeit							0,00	0,00	0,00
SU 36	Summe Auszahlungen aus der Finanzierungstätigkeit							0,00	0,00	0,00
SA4	Saldo (4) Geldfluss aus der Finanzierungstätigkeit (35 – 36)							0,00	0,00	0,00
SA5	Saldo (5) Geldfluss aus der voranschlagswirksamen Gebarung (Saldo 3 + Saldo 4)							-97.900,00	-95.000,00	-105.583,11
069	Förderung anderer Rechtsträger									
069000	Förderung anderer Rechtsträger									
Operative Gebarung										
SU 21 / 31	Summe Erträge / Einzahlungen operative Gebarung				0,00	0,00	0,00	0,00	0,00	0,00
1/069000-728001	Reinigung Bezirkshauptmannschaft	2225	3225	24	12.400,00	11.900,00	10.777,45	12.400,00	11.900,00	10.777,45
SU 22 / 32	Summe Aufwendungen / Auszahlungen operative Gebarung				12.400,00	11.900,00	10.777,45	12.400,00	11.900,00	10.777,45
SA 0 / SA 1	(0) Nettoergebnis (21 - 22) / (1) Geldfluss operative Gebarung (31 – 32)				-12.400,00	-11.900,00	-10.777,45	-12.400,00	-11.900,00	-10.777,45
SU 23	Summe Haushaltsrücklagen				0,00	0,00	0,00	0,00	0,00	0,00
SA00	Nettoergebnis nach Zuw./Entn. Haushaltsrücklagen (Saldo 0 +/- SU23)				-12.400,00	-11.900,00	-10.777,45			
Investive Gebarung										
SU 33	Summe Einzahlungen investive Gebarung							0,00	0,00	0,00
SU 34	Summe Auszahlungen investive Gebarung							0,00	0,00	0,00
SA2	Saldo (2) Geldfluss aus der Investiven Gebarung (33 – 34)							0,00	0,00	0,00
SA3	Saldo (3) Nettofinanzierungssaldo (Saldo 1 + Saldo 2)							-12.400,00	-11.900,00	-10.777,45
Finanzierungstätigkeit										
SU 35	Summe Einzahlungen aus der Finanzierungstätigkeit							0,00	0,00	0,00
SU 36	Summe Auszahlungen aus der Finanzierungstätigkeit							0,00	0,00	0,00
SA4	Saldo (4) Geldfluss aus der Finanzierungstätigkeit (35 – 36)							0,00	0,00	0,00
SA5	Saldo (5) Geldfluss aus der voranschlagswirksamen Gebarung (Saldo 3 + Saldo 4)							-12.400,00	-11.900,00	-10.777,45
08	Pensionen (soweit nicht aufgeteilt)									
080	Pensionen (soweit nicht aufgeteilt)									
080000	Pensionen									
Operative Gebarung										
SU 21 / 31	Summe Erträge / Einzahlungen operative Gebarung				0,00	0,00	0,00	0,00	0,00	0,00

		MVAG VC QU			Ergebnisvoranschlag			Finanzierungsvoranschlag		
		EH	FH		VA 2022	VA 2021	RA 2020	VA 2022	VA 2021	RA 2020
1/080000-752000	Beiträge	2231	3231	26	0,00	380.000,00	363.284,63	0,00	380.000,00	363.284,63
SU 22 / 32	Summe Aufwendungen / Auszahlungen operative Gebarung				0,00	380.000,00	363.284,63	0,00	380.000,00	363.284,63
SA 0 / SA 1	(0) Nettoergebnis (21 - 22) / (1) Geldfluss operative Gebarung (31 - 32)				0,00	-380.000,00	-363.284,63	0,00	-380.000,00	-363.284,63
SU 23	Summe Haushaltsrücklagen				0,00	0,00	0,00	0,00	0,00	0,00
SA00	Nettoergebnis nach Zuw./Entn. Haushaltsrücklagen (Saldo 0 +/- SU23)				0,00	-380.000,00	-363.284,63			
Investive Gebarung										
SU 33	Summe Einzahlungen investive Gebarung							0,00	0,00	0,00
SU 34	Summe Auszahlungen investive Gebarung							0,00	0,00	0,00
SA2	Saldo (2) Geldfluss aus der Investiven Gebarung (33 - 34)							0,00	0,00	0,00
SA3	Saldo (3) Nettofinanzierungssaldo (Saldo 1 + Saldo 2)							0,00	-380.000,00	-363.284,63
Finanzierungstätigkeit										
SU 35	Summe Einzahlungen aus der Finanzierungstätigkeit							0,00	0,00	0,00
SU 36	Summe Auszahlungen aus der Finanzierungstätigkeit							0,00	0,00	0,00
SA4	Saldo (4) Geldfluss aus der Finanzierungstätigkeit (35 - 36)							0,00	0,00	0,00
SA5	Saldo (5) Geldfluss aus der voranschlagswirksamen Gebarung (Saldo 3 + Saldo 4)							0,00	-380.000,00	-363.284,63
09 Personalbetreuung										
090 Bezugsvorschüsse und Darlehen										
090000 Bezugsvorschüsse und Darlehen										
Operative Gebarung										
SU 21 / 31	Summe Erträge / Einzahlungen operative Gebarung				0,00	0,00	0,00	0,00	0,00	0,00
SU 22 / 32	Summe Aufwendungen / Auszahlungen operative Gebarung				0,00	0,00	0,00	0,00	0,00	0,00
SA 0 / SA 1	(0) Nettoergebnis (21 - 22) / (1) Geldfluss operative Gebarung (31 - 32)				0,00	0,00	0,00	0,00	0,00	0,00
SU 23	Summe Haushaltsrücklagen				0,00	0,00	0,00	0,00	0,00	0,00
SA00	Nettoergebnis nach Zuw./Entn. Haushaltsrücklagen (Saldo 0 +/- SU23)				0,00	0,00	0,00			
Investive Gebarung										
2/090000+273000	Bezugsvorschuss- Rückzahlungen		3325	53	0,00	0,00	0,00	3.900,00	3.000,00	4.500,00
SU 33	Summe Einzahlungen investive Gebarung							3.900,00	3.000,00	4.500,00
1/090000-273000	Bezugsvorschüsse		3425	63	0,00	0,00	0,00	3.100,00	3.000,00	2.400,00
SU 34	Summe Auszahlungen investive Gebarung							3.100,00	3.000,00	2.400,00
SA2	Saldo (2) Geldfluss aus der Investiven Gebarung (33 - 34)							800,00	0,00	2.100,00
SA3	Saldo (3) Nettofinanzierungssaldo (Saldo 1 + Saldo 2)							800,00	0,00	2.100,00
Finanzierungstätigkeit										
SU 35	Summe Einzahlungen aus der Finanzierungstätigkeit							0,00	0,00	0,00
SU 36	Summe Auszahlungen aus der Finanzierungstätigkeit							0,00	0,00	0,00
SA4	Saldo (4) Geldfluss aus der Finanzierungstätigkeit (35 - 36)							0,00	0,00	0,00

		MVAG VC QU			Ergebnisvoranschlag			Finanzierungsvoranschlag		
		EH	FH		VA 2022	VA 2021	RA 2020	VA 2022	VA 2021	RA 2020
SA5	Saldo (5) Geldfluss aus der voranschlagswirksamen Gebarung (Saldo 3 + Saldo 4)							800,00	0,00	2.100,00
091	Personalausbildung und Personalfortbildung									
091000	Personalausbildung und Personalfortbildung									
Operative Gebarung										
SU 21 / 31	Summe Erträge / Einzahlungen operative Gebarung				0,00	0,00	0,00	0,00	0,00	0,00
1/091000-563000	Sonstige Aufwands- Entschädigungen	2213	3213	20	15.000,00	17.000,00	8.738,80	15.000,00	17.000,00	8.735,20
SU 22 / 32	Summe Aufwendungen / Auszahlungen operative Gebarung				15.000,00	17.000,00	8.738,80	15.000,00	17.000,00	8.735,20
SA 0 / SA 1	(0) Nettoergebnis (21 - 22) / (1) Geldfluss operative Gebarung (31 – 32)				-15.000,00	-17.000,00	-8.738,80	-15.000,00	-17.000,00	-8.735,20
SU 23	Summe Haushaltsrücklagen				0,00	0,00	0,00	0,00	0,00	0,00
SA00	Nettoergebnis nach Zuw./Entn. Haushaltsrücklagen (Saldo 0 +/- SU23)				-15.000,00	-17.000,00	-8.738,80			
Investive Gebarung										
SU 33	Summe Einzahlungen investive Gebarung							0,00	0,00	0,00
SU 34	Summe Auszahlungen investive Gebarung							0,00	0,00	0,00
SA2	Saldo (2) Geldfluss aus der Investiven Gebarung (33 – 34)							0,00	0,00	0,00
SA3	Saldo (3) Nettofinanzierungssaldo (Saldo 1 + Saldo 2)							-15.000,00	-17.000,00	-8.735,20
Finanzierungstätigkeit										
SU 35	Summe Einzahlungen aus der Finanzierungstätigkeit							0,00	0,00	0,00
SU 36	Summe Auszahlungen aus der Finanzierungstätigkeit							0,00	0,00	0,00
SA4	Saldo (4) Geldfluss aus der Finanzierungstätigkeit (35 – 36)							0,00	0,00	0,00
SA5	Saldo (5) Geldfluss aus der voranschlagswirksamen Gebarung (Saldo 3 + Saldo 4)							-15.000,00	-17.000,00	-8.735,20

		MVAG			Ergebnisvoranschlag			Finanzierungsvoranschlag		
		EH	FH	VC QU	VA 2022	VA 2021	RA 2020	VA 2022	VA 2021	RA 2020
1 Öffentliche Ordnung und Sicherheit										
12	Sicherheitspolizei									
120	Allgemeine Angelegenheiten									
120000	Allgemeine Angelegenheiten									
Operative Gebarung										
SU 21 / 31	Summe Erträge / Einzahlungen operative Gebarung				0,00	0,00	0,00	0,00	0,00	0,00
1/120000-728000	Präventionsmaßnahmen	2225	3225	24	200,00	200,00	0,00	200,00	200,00	0,00
SU 22 / 32	Summe Aufwendungen / Auszahlungen operative Gebarung				200,00	200,00	0,00	200,00	200,00	0,00
SA 0 / SA 1	(0) Nettoergebnis (21 - 22) / (1) Geldfluss operative Gebarung (31 – 32)				-200,00	-200,00	0,00	-200,00	-200,00	0,00
SU 23	Summe Haushaltsrücklagen				0,00	0,00	0,00	0,00	0,00	0,00
SA00	Nettoergebnis nach Zuw./Entn. Haushaltsrücklagen (Saldo 0 +/- SU23)				-200,00	-200,00	0,00			
Investive Gebarung										
SU 33	Summe Einzahlungen investive Gebarung							0,00	0,00	0,00
SU 34	Summe Auszahlungen investive Gebarung							0,00	0,00	0,00
SA2	Saldo (2) Geldfluss aus der Investiven Gebarung (33 – 34)							0,00	0,00	0,00
SA3	Saldo (3) Nettofinanzierungssaldo (Saldo 1 + Saldo 2)							-200,00	-200,00	0,00
Finanzierungstätigkeit										
SU 35	Summe Einzahlungen aus der Finanzierungstätigkeit							0,00	0,00	0,00
SU 36	Summe Auszahlungen aus der Finanzierungstätigkeit							0,00	0,00	0,00
SA4	Saldo (4) Geldfluss aus der Finanzierungstätigkeit (35 – 36)							0,00	0,00	0,00
SA5	Saldo (5) Geldfluss aus der voranschlagswirksamen Gebarung (Saldo 3 + Saldo 4)							-200,00	-200,00	0,00
13	Sonderpolizei									
131	Bau- und Feuerpolizei									
131000	Bau- und Feuerpolizei									
Operative Gebarung										
2/131000+816000	Kostenersätze Sachverständige	2114	3114	13	36.000,00	35.000,00	35.817,68	36.000,00	35.000,00	35.817,68
SU 21 / 31	Summe Erträge / Einzahlungen operative Gebarung				36.000,00	35.000,00	35.817,68	36.000,00	35.000,00	35.817,68
1/131000-640000	Sachverständigenkosten	2222	3222	24	75.700,00	70.000,00	62.382,84	75.700,00	70.000,00	62.382,84
1/131000-640100	Sachverst. Gestaltungsbeirat	2222	3222	24	5.100,00	5.000,00	5.594,39	5.100,00	5.000,00	5.594,39
SU 22 / 32	Summe Aufwendungen / Auszahlungen operative Gebarung				80.800,00	75.000,00	67.977,23	80.800,00	75.000,00	67.977,23
SA 0 / SA 1	(0) Nettoergebnis (21 - 22) / (1) Geldfluss operative Gebarung (31 – 32)				-44.800,00	-40.000,00	-32.159,55	-44.800,00	-40.000,00	-32.159,55
SU 23	Summe Haushaltsrücklagen				0,00	0,00	0,00	0,00	0,00	0,00
SA00	Nettoergebnis nach Zuw./Entn. Haushaltsrücklagen (Saldo 0 +/- SU23)				-44.800,00	-40.000,00	-32.159,55			

		MVAG VC QU			Ergebnisvoranschlag			Finanzierungsvoranschlag		
		EH	FH		VA 2022	VA 2021	RA 2020	VA 2022	VA 2021	RA 2020
Investive Gebarung										
SU 33	Summe Einzahlungen investive Gebarung							0,00	0,00	0,00
SU 34	Summe Auszahlungen investive Gebarung							0,00	0,00	0,00
SA2	Saldo (2) Geldfluss aus der Investiven Gebarung (33 – 34)							0,00	0,00	0,00
SA3	Saldo (3) Nettofinanzierungssaldo (Saldo 1 + Saldo 2)							-44.800,00	-40.000,00	-32.159,55
Finanzierungstätigkeit										
SU 35	Summe Einzahlungen aus der Finanzierungstätigkeit							0,00	0,00	0,00
SU 36	Summe Auszahlungen aus der Finanzierungstätigkeit							0,00	0,00	0,00
SA4	Saldo (4) Geldfluss aus der Finanzierungstätigkeit (35 – 36)							0,00	0,00	0,00
SA5	Saldo (5) Geldfluss aus der voranschlagswirksamen Gebarung (Saldo 3 + Saldo 4)							-44.800,00	-40.000,00	-32.159,55
133	Veterinärpolizei									
133000	Veterinärpolizei									
Operative Gebarung										
SU 21 / 31	Summe Erträge / Einzahlungen operative Gebarung				0,00	0,00	0,00	0,00	0,00	0,00
1/133000-413000	Hundemarken u. Zubehör	2221	3221	23	200,00	200,00	0,00	200,00	200,00	0,00
SU 22 / 32	Summe Aufwendungen / Auszahlungen operative Gebarung				200,00	200,00	0,00	200,00	200,00	0,00
SA 0 / SA 1	(0) Nettoergebnis (21 - 22) / (1) Geldfluss operative Gebarung (31 – 32)				-200,00	-200,00	0,00	-200,00	-200,00	0,00
SU 23	Summe Haushaltsrücklagen				0,00	0,00	0,00	0,00	0,00	0,00
SA00	Nettoergebnis nach Zuw./Entn. Haushaltsrücklagen (Saldo 0 +/- SU23)				-200,00	-200,00	0,00			
Investive Gebarung										
SU 33	Summe Einzahlungen investive Gebarung							0,00	0,00	0,00
SU 34	Summe Auszahlungen investive Gebarung							0,00	0,00	0,00
SA2	Saldo (2) Geldfluss aus der Investiven Gebarung (33 – 34)							0,00	0,00	0,00
SA3	Saldo (3) Nettofinanzierungssaldo (Saldo 1 + Saldo 2)							-200,00	-200,00	0,00
Finanzierungstätigkeit										
SU 35	Summe Einzahlungen aus der Finanzierungstätigkeit							0,00	0,00	0,00
SU 36	Summe Auszahlungen aus der Finanzierungstätigkeit							0,00	0,00	0,00
SA4	Saldo (4) Geldfluss aus der Finanzierungstätigkeit (35 – 36)							0,00	0,00	0,00
SA5	Saldo (5) Geldfluss aus der voranschlagswirksamen Gebarung (Saldo 3 + Saldo 4)							-200,00	-200,00	0,00
16	Feuerwehrwesen									
163	Freiwillige Feuerwehren									
163000	Freiwillige Feuerwehren									
Operative Gebarung										
2/163000+810000	Einnahmen Atemschtzwerkstatt	2114	3114	13	7.100,00	7.000,00	0,00	7.100,00	7.000,00	0,00
SU 21 / 31	Summe Erträge / Einzahlungen operative Gebarung				7.100,00	7.000,00	0,00	7.100,00	7.000,00	0,00

		MVAG		VC QU	Ergebnisvoranschlag			Finanzierungsvoranschlag		
		EH	FH		VA 2022	VA 2021	RA 2020	VA 2022	VA 2021	RA 2020
1/163000-400000	Geringwertige Wirtschaftsgüter (GWG)	2221	3221	23	1.500,00	9.000,00	1.051,82	1.500,00	9.000,00	282,42
1/163000-618000	Instandhaltung Atemschutzwerkstatt	2224	3224	24	1.500,00	0,00	0,00	1.500,00	0,00	0,00
1/163000-680000	Planmäßige Abschreibung	2226			9.700,00	4.100,00	8.643,55	0,00	0,00	0,00
1/163000-754000	Laufende Transferzahlungen an sonstige Träger des öffentl. Rechts	2231	3231	26	14.800,00	14.500,00	14.222,75	14.800,00	14.500,00	14.222,75
1/163000-757000	Parkgebühren Flohmarkt	2234	3234	27	0,00	0,00	2.362,00	0,00	0,00	2.362,00
SU 22 / 32	Summe Aufwendungen / Auszahlungen operative Gebarung				27.500,00	27.600,00	26.280,12	17.800,00	23.500,00	16.867,17
SA 0 / SA 1	(0) Nettoergebnis (21 - 22) / (1) Geldfluss operative Gebarung (31 - 32)				-20.400,00	-20.600,00	-26.280,12	-10.700,00	-16.500,00	-16.867,17
SU 23	Summe Haushaltsrücklagen				0,00	0,00	0,00	0,00	0,00	0,00
SA00	Nettoergebnis nach Zuw./Entn. Haushaltsrücklagen (Saldo 0 +/- SU23)				-20.400,00	-20.600,00	-26.280,12			
Investive Gebarung										
2/163000+305000	Kapitaltransferzahlung Umweltfonds (Flughafen)		3333	34	0,00	0,00	0,00	0,00	61.000,00	20.545,56
SU 33	Summe Einzahlungen investive Gebarung							0,00	61.000,00	20.545,56
1/163000-042000	Atemschutzwerkstatt		3415	2 41	0,00	0,00	0,00	0,00	61.000,00	20.545,56
SU 34	Summe Auszahlungen investive Gebarung							0,00	61.000,00	20.545,56
SA2	Saldo (2) Geldfluss aus der Investiven Gebarung (33 - 34)							0,00	0,00	0,00
SA3	Saldo (3) Nettofinanzierungssaldo (Saldo 1 + Saldo 2)							-10.700,00	-16.500,00	-16.867,17
Finanzierungstätigkeit										
SU 35	Summe Einzahlungen aus der Finanzierungstätigkeit							0,00	0,00	0,00
SU 36	Summe Auszahlungen aus der Finanzierungstätigkeit							0,00	0,00	0,00
SA4	Saldo (4) Geldfluss aus der Finanzierungstätigkeit (35 - 36)							0,00	0,00	0,00
SA5	Saldo (5) Geldfluss aus der voranschlagswirksamen Gebarung (Saldo 3 + Saldo 4)							-10.700,00	-16.500,00	-16.867,17
163010	FF Groß-Enzersdorf									
Operative Gebarung										
2/163010+813000	Erträge aus der Auflösung von Investitionszuschüssen (Kapitaltransfers)	2127			5.400,00	2.700,00	4.071,80	0,00	0,00	0,00
SU 21 / 31	Summe Erträge / Einzahlungen operative Gebarung				5.400,00	2.700,00	4.071,80	0,00	0,00	0,00
1/163010-452000	Treibstoffe	2221	3221	23	4.700,00	4.700,00	2.254,83	4.700,00	4.700,00	2.254,83
1/163010-600000	Strom	2222	3222	24	4.400,00	4.200,00	3.383,27	4.400,00	4.200,00	3.709,83
1/163010-600100	Gas	2222	3222	24	7.200,00	6.100,00	6.336,41	7.200,00	6.100,00	6.336,41
1/163010-600200	Wasser	2222	3222	24	600,00	600,00	419,04	600,00	600,00	419,04
1/163010-614000	Instandhaltung von Gebäuden	2224	3224	24	4.600,00	4.500,00	3.777,71	4.600,00	4.500,00	3.777,71
1/163010-631000	Telekommunikationsdienste	2222	3222	24	2.600,00	2.600,00	1.930,61	2.600,00	2.600,00	1.932,25
1/163010-670000	Versicherungen	2222	3222	24	8.500,00	9.300,00	8.935,85	8.500,00	9.300,00	8.935,85
1/163010-680000	Planmäßige Abschreibung	2226			10.900,00	10.900,00	33.860,78	0,00	0,00	0,00
1/163010-754000	Subventionen	2231	3231	26	5.000,00	5.500,00	777,59	5.000,00	5.500,00	777,59
1/163010-754100	Subv. Anschaffungen	2231	3231	26	21.400,00	21.000,00	27.050,35	21.400,00	21.000,00	15.601,24

		MVAG VC QU			Ergebnisvoranschlag			Finanzierungsvoranschlag		
		EH	FH		VA 2022	VA 2021	RA 2020	VA 2022	VA 2021	RA 2020
1/163010-754200	Subv. Instandh. Fahrzeuge	2231	3231	26	18.000,00	20.000,00	5.648,05	18.000,00	20.000,00	5.648,05
SU 22 / 32	Summe Aufwendungen / Auszahlungen operative Gebarung				87.900,00	89.400,00	94.374,49	77.000,00	78.500,00	49.392,80
SA 0 / SA 1	(0) Nettoergebnis (21 - 22) / (1) Geldfluss operative Gebarung (31 - 32)				-82.500,00	-86.700,00	-90.302,69	-77.000,00	-78.500,00	-49.392,80
SU 23	Summe Haushaltsrücklagen				0,00	0,00	0,00	0,00	0,00	0,00
SA00	Nettoergebnis nach Zuw./Entn. Haushaltsrücklagen (Saldo 0 +/- SU23)				-82.500,00	-86.700,00	-90.302,69			
Investive Gebarung										
SU 33	Summe Einzahlungen investive Gebarung							0,00	0,00	0,00
SU 34	Summe Auszahlungen investive Gebarung							0,00	0,00	0,00
SA2	Saldo (2) Geldfluss aus der Investiven Gebarung (33 - 34)							0,00	0,00	0,00
SA3	Saldo (3) Nettofinanzierungssaldo (Saldo 1 + Saldo 2)							-77.000,00	-78.500,00	-49.392,80
Finanzierungstätigkeit										
SU 35	Summe Einzahlungen aus der Finanzierungstätigkeit							0,00	0,00	0,00
SU 36	Summe Auszahlungen aus der Finanzierungstätigkeit							0,00	0,00	0,00
SA4	Saldo (4) Geldfluss aus der Finanzierungstätigkeit (35 - 36)							0,00	0,00	0,00
SA5	Saldo (5) Geldfluss aus der voranschlagswirksamen Gebarung (Saldo 3 + Saldo 4)							-77.000,00	-78.500,00	-49.392,80
163011	Kfz FF Groß-Enzersdorf									
Operative Gebarung										
6/163011+828000	Rückersatz USt	2116	3116	1 18	91.300,00	0,00	0,00	91.300,00	0,00	0,00
6/163011+871000	Kapitaltransfers aus Gemeinde-Bedarfszuweisungsmittel	2121	3121	1 33	50.000,00	50.000,00	0,00	50.000,00	50.000,00	0,00
SU 21 / 31	Summe Erträge / Einzahlungen operative Gebarung				141.300,00	50.000,00	0,00	141.300,00	50.000,00	0,00
SU 22 / 32	Summe Aufwendungen / Auszahlungen operative Gebarung				0,00	0,00	0,00	0,00	0,00	0,00
SA 0 / SA 1	(0) Nettoergebnis (21 - 22) / (1) Geldfluss operative Gebarung (31 - 32)				141.300,00	50.000,00	0,00	141.300,00	50.000,00	0,00
SU 23	Summe Haushaltsrücklagen				0,00	0,00	0,00	0,00	0,00	0,00
SA00	Nettoergebnis nach Zuw./Entn. Haushaltsrücklagen (Saldo 0 +/- SU23)				141.300,00	50.000,00	0,00			
Investive Gebarung										
6/163011+303000	Förderung FW-Verband		3331	1 33	0,00	0,00	0,00	80.000,00	0,00	0,00
6/163011+305000	Kapitaltransfers von Umweltfonds		3333	1 34	0,00	0,00	0,00	258.900,00	124.700,00	0,00
6/163011+307000	Beitrag FF Groß-Enzersdorf		3334	1 34	0,00	0,00	0,00	39.800,00	0,00	0,00
SU 33	Summe Einzahlungen investive Gebarung							378.700,00	124.700,00	0,00
5/163011-040000	Fahrzeuge		3414	1 41	0,00	0,00	0,00	570.000,00	174.700,00	0,00
SU 34	Summe Auszahlungen investive Gebarung							570.000,00	174.700,00	0,00
SA2	Saldo (2) Geldfluss aus der Investiven Gebarung (33 - 34)							-191.300,00	-50.000,00	0,00
SA3	Saldo (3) Nettofinanzierungssaldo (Saldo 1 + Saldo 2)							-50.000,00	0,00	0,00
Finanzierungstätigkeit										
SU 35	Summe Einzahlungen aus der Finanzierungstätigkeit							0,00	0,00	0,00
SU 36	Summe Auszahlungen aus der Finanzierungstätigkeit							0,00	0,00	0,00

		MVAG VC QU			Ergebnisvoranschlag			Finanzierungsvoranschlag		
		EH	FH		VA 2022	VA 2021	RA 2020	VA 2022	VA 2021	RA 2020
SA4	Saldo (4) Geldfluss aus der Finanzierungstätigkeit (35 – 36)							0,00	0,00	0,00
SA5	Saldo (5) Geldfluss aus der voranschlagswirksamen Gebarung (Saldo 3 + Saldo 4)							-50.000,00	0,00	0,00
163020	FF Franzensdorf									
Operative Gebarung										
2/163020+813000	Erträge aus der Auflösung von Investitionszuschüssen (Kapitaltransfers)	2127			900,00	16.600,00	16.576,96	0,00	0,00	0,00
SU 21 / 31	Summe Erträge / Einzahlungen operative Gebarung				900,00	16.600,00	16.576,96	0,00	0,00	0,00
1/163020-452000	Treibstoffe	2221	3221	23	300,00	300,00	236,78	300,00	300,00	236,78
1/163020-600000	Strom	2222	3222	24	1.000,00	1.000,00	617,89	1.000,00	1.000,00	617,89
1/163020-600100	Gas	2222	3222	24	1.200,00	1.000,00	853,35	1.200,00	1.000,00	853,35
1/163020-600200	Wasser	2222	3222	24	300,00	300,00	163,38	300,00	300,00	163,38
1/163020-614000	Instandhaltung von Gebäuden	2224	3224	24	1.700,00	1.600,00	1.302,36	1.700,00	1.600,00	1.302,36
1/163020-631000	Telekommunikationsdienste	2222	3222	24	900,00	900,00	661,62	900,00	900,00	661,62
1/163020-670000	Versicherungen	2222	3222	24	1.900,00	1.900,00	1.831,34	1.900,00	1.900,00	1.831,34
1/163020-680000	Planmäßige Abschreibung	2226			15.600,00	38.500,00	15.565,29	0,00	0,00	0,00
1/163020-754000	Subventionen	2231	3231	26	1.500,00	1.500,00	521,69	1.500,00	1.500,00	521,69
1/163020-754100	Subv. Anschaffungen	2231	3231	26	3.500,00	8.500,00	8.600,72	3.500,00	8.500,00	3.760,57
1/163020-754200	Subv. Instandh. Fahrzeuge	2231	3231	26	1.500,00	1.500,00	1.383,89	1.500,00	1.500,00	1.383,89
SU 22 / 32	Summe Aufwendungen / Auszahlungen operative Gebarung				29.400,00	57.000,00	31.738,31	13.800,00	18.500,00	11.332,87
SA 0 / SA 1	(0) Nettoergebnis (21 - 22) / (1) Geldfluss operative Gebarung (31 – 32)				-28.500,00	-40.400,00	-15.161,35	-13.800,00	-18.500,00	-11.332,87
SU 23	Summe Haushaltsrücklagen				0,00	0,00	0,00	0,00	0,00	0,00
SA00	Nettoergebnis nach Zuw./Entn. Haushaltsrücklagen (Saldo 0 +/- SU23)				-28.500,00	-40.400,00	-15.161,35			
Investive Gebarung										
SU 33	Summe Einzahlungen investive Gebarung							0,00	0,00	0,00
SU 34	Summe Auszahlungen investive Gebarung							0,00	0,00	0,00
SA2	Saldo (2) Geldfluss aus der Investiven Gebarung (33 – 34)							0,00	0,00	0,00
SA3	Saldo (3) Nettofinanzierungssaldo (Saldo 1 + Saldo 2)							-13.800,00	-18.500,00	-11.332,87
Finanzierungstätigkeit										
SU 35	Summe Einzahlungen aus der Finanzierungstätigkeit							0,00	0,00	0,00
SU 36	Summe Auszahlungen aus der Finanzierungstätigkeit							0,00	0,00	0,00
SA4	Saldo (4) Geldfluss aus der Finanzierungstätigkeit (35 – 36)							0,00	0,00	0,00
SA5	Saldo (5) Geldfluss aus der voranschlagswirksamen Gebarung (Saldo 3 + Saldo 4)							-13.800,00	-18.500,00	-11.332,87
163021	Kfz FF Franzensdorf									
Operative Gebarung										
6/163021+828000	Rückersatz USt	2116	3116	1 18	0,00	0,00	12.880,00	0,00	0,00	12.880,00

Voranschlag 2022

Stadtgemeinde Groß-Enzersdorf

Ergebnis- und Finanzierungsvoranschlag Detailnachweis

		MVAG		VC QU	Ergebnisvoranschlag			Finanzierungsvoranschlag		
		EH	FH		VA 2022	VA 2021	RA 2020	VA 2022	VA 2021	RA 2020
2/163021+829960	Übernahme IST-Fehlbetrag 2019	2116	3116	18	0,00	0,00	33.772,40	0,00	0,00	33.772,40
SU 21 / 31	Summe Erträge / Einzahlungen operative Gebarung				0,00	0,00	46.652,40	0,00	0,00	46.652,40
5/163021-729910	Überschuss zu operat.HH	2225	3225	1 24	0,00	0,00	218,80	0,00	0,00	218,80
5/163021-729960	Übernahme IST-Fehlbetrag 2019	2225	3225	1 24	0,00	0,00	33.772,40	0,00	0,00	33.772,40
SU 22 / 32	Summe Aufwendungen / Auszahlungen operative Gebarung				0,00	0,00	33.991,20	0,00	0,00	33.991,20
SA 0 / SA 1	(0) Nettoergebnis (21 - 22) / (1) Geldfluss operative Gebarung (31 – 32)				0,00	0,00	12.661,20	0,00	0,00	12.661,20
SU 23	Summe Haushaltsrücklagen				0,00	0,00	0,00	0,00	0,00	0,00
SA00	Nettoergebnis nach Zuw./Entn. Haushaltsrücklagen (Saldo 0 +/- SU23)				0,00	0,00	12.661,20			
Investive Gebarung										
6/163021+303000	Förderung FW-Verband		3331	1 33	0,00	0,00	0,00	0,00	0,00	7.000,00
6/163021+307000	Beitrag FF Franzensdorf		3334	1 34	0,00	0,00	0,00	0,00	0,00	14.111,20
SU 33	Summe Einzahlungen investive Gebarung							0,00	0,00	21.111,20
SU 34	Summe Auszahlungen investive Gebarung							0,00	0,00	0,00
SA2	Saldo (2) Geldfluss aus der Investiven Gebarung (33 – 34)							0,00	0,00	21.111,20
SA3	Saldo (3) Nettofinanzierungssaldo (Saldo 1 + Saldo 2)							0,00	0,00	33.772,40
Finanzierungstätigkeit										
SU 35	Summe Einzahlungen aus der Finanzierungstätigkeit							0,00	0,00	0,00
SU 36	Summe Auszahlungen aus der Finanzierungstätigkeit							0,00	0,00	0,00
SA4	Saldo (4) Geldfluss aus der Finanzierungstätigkeit (35 – 36)							0,00	0,00	0,00
SA5	Saldo (5) Geldfluss aus der voranschlagswirksamen Gebarung (Saldo 3 + Saldo 4)							0,00	0,00	33.772,40
163030	FF Mühlleiten									
Operative Gebarung										
SU 21 / 31	Summe Erträge / Einzahlungen operative Gebarung				0,00	0,00	0,00	0,00	0,00	0,00
1/163030-452000	Treibstoffe	2221	3221	23	700,00	900,00	98,42	700,00	900,00	98,42
1/163030-600000	Strom	2222	3222	24	1.000,00	1.000,00	833,11	1.000,00	1.000,00	833,11
1/163030-600100	Gas	2222	3222	24	1.600,00	1.500,00	1.277,57	1.600,00	1.500,00	1.277,57
1/163030-614000	Instandhaltung von Gebäuden	2224	3224	24	2.500,00	4.200,00	2.375,70	2.500,00	4.200,00	2.375,70
1/163030-631000	Telekommunikationsdienste	2222	3222	24	1.000,00	1.000,00	746,93	1.000,00	1.000,00	746,93
1/163030-670000	Versicherungen	2222	3222	24	1.500,00	1.500,00	1.408,99	1.500,00	1.500,00	1.408,99
1/163030-680000	Planmäßige Abschreibung	2226			300,00	300,00	253,47	0,00	0,00	0,00
1/163030-754000	Subventionen	2231	3231	26	1.500,00	1.500,00	157,59	1.500,00	1.500,00	157,59
1/163030-754100	Subv. Anschaffungen	2231	3231	26	4.000,00	7.800,00	9.240,57	4.000,00	7.800,00	4.400,42
1/163030-754200	Subv. Instandh. Fahrzeuge	2231	3231	26	2.700,00	2.700,00	1.248,48	2.700,00	2.700,00	392,88
SU 22 / 32	Summe Aufwendungen / Auszahlungen operative Gebarung				16.800,00	22.400,00	17.640,83	16.500,00	22.100,00	11.691,61
SA 0 / SA 1	(0) Nettoergebnis (21 - 22) / (1) Geldfluss operative Gebarung (31 – 32)				-16.800,00	-22.400,00	-17.640,83	-16.500,00	-22.100,00	-11.691,61
SU 23	Summe Haushaltsrücklagen				0,00	0,00	0,00	0,00	0,00	0,00
SA00	Nettoergebnis nach Zuw./Entn. Haushaltsrücklagen (Saldo 0 +/- SU23)				-16.800,00	-22.400,00	-17.640,83			

		MVAG	VC QU	Ergebnisvoranschlag			Finanzierungsvoranschlag		
		EH	FH	VA 2022	VA 2021	RA 2020	VA 2022	VA 2021	RA 2020
Investive Gebarung									
SU 33	Summe Einzahlungen investive Gebarung						0,00	0,00	0,00
SU 34	Summe Auszahlungen investive Gebarung						0,00	0,00	0,00
SA2	Saldo (2) Geldfluss aus der Investiven Gebarung (33 – 34)						0,00	0,00	0,00
SA3	Saldo (3) Nettofinanzierungssaldo (Saldo 1 + Saldo 2)						-16.500,00	-22.100,00	-11.691,61
Finanzierungstätigkeit									
SU 35	Summe Einzahlungen aus der Finanzierungstätigkeit						0,00	0,00	0,00
SU 36	Summe Auszahlungen aus der Finanzierungstätigkeit						0,00	0,00	0,00
SA4	Saldo (4) Geldfluss aus der Finanzierungstätigkeit (35 – 36)						0,00	0,00	0,00
SA5	Saldo (5) Geldfluss aus der voranschlagswirksamen Gebarung (Saldo 3 + Saldo 4)						-16.500,00	-22.100,00	-11.691,61
163040 FF Oberhausen									
Operative Gebarung									
2/163040+813000	Erträge aus der Auflösung von Investitionszuschüssen (Kapitaltransfers)	2127		3.500,00	3.500,00	3.507,41	0,00	0,00	0,00
SU 21 / 31	Summe Erträge / Einzahlungen operative Gebarung			3.500,00	3.500,00	3.507,41	0,00	0,00	0,00
1/163040-452000	Treibstoffe	2221	3221	23	1.400,00	1.400,00	835,33	1.400,00	835,33
1/163040-600000	Strom	2222	3222	24	2.000,00	2.000,00	1.339,64	2.000,00	1.339,64
1/163040-600100	Gas	2222	3222	24	2.800,00	2.600,00	2.574,07	2.800,00	2.574,07
1/163040-614000	Instandhaltung von Gebäuden	2224	3224	24	3.000,00	2.900,00	1.518,33	3.000,00	1.518,33
1/163040-631000	Telekommunikationsdienste	2222	3222	24	500,00	500,00	52,06	500,00	52,06
1/163040-670000	Versicherungen	2222	3222	24	3.900,00	3.800,00	3.778,02	3.900,00	3.778,02
1/163040-680000	Planmäßige Abschreibung	2226			17.900,00	17.900,00	17.935,76	0,00	0,00
1/163040-754000	Subventionen	2231	3231	26	2.200,00	2.200,00	988,39	2.200,00	988,39
1/163040-754100	Subv. Anschaffungen	2231	3231	26	5.200,00	16.000,00	17.725,17	5.200,00	16.000,00
1/163040-754200	Subv. Instandh. Fahrzeuge	2231	3231	26	4.200,00	4.200,00	7.397,98	4.200,00	7.397,98
SU 22 / 32	Summe Aufwendungen / Auszahlungen operative Gebarung				43.100,00	53.500,00	54.144,75	25.200,00	35.600,00
SA 0 / SA 1	(0) Nettoergebnis (21 - 22) / (1) Geldfluss operative Gebarung (31 – 32)				-39.600,00	-50.000,00	-50.637,34	-25.200,00	-35.600,00
SU 23	Summe Haushaltsrücklagen				0,00	0,00	0,00	0,00	0,00
SA00	Nettoergebnis nach Zuw./Entn. Haushaltsrücklagen (Saldo 0 +/- SU23)				-39.600,00	-50.000,00	-50.637,34		
Investive Gebarung									
SU 33	Summe Einzahlungen investive Gebarung						0,00	0,00	0,00
SU 34	Summe Auszahlungen investive Gebarung						0,00	0,00	0,00
SA2	Saldo (2) Geldfluss aus der Investiven Gebarung (33 – 34)						0,00	0,00	0,00
SA3	Saldo (3) Nettofinanzierungssaldo (Saldo 1 + Saldo 2)						-25.200,00	-35.600,00	-26.528,67
Finanzierungstätigkeit									
SU 35	Summe Einzahlungen aus der Finanzierungstätigkeit						0,00	0,00	0,00
SU 36	Summe Auszahlungen aus der Finanzierungstätigkeit						0,00	0,00	0,00

		MVAG VC QU			Ergebnisvoranschlag			Finanzierungsvoranschlag		
		EH	FH		VA 2022	VA 2021	RA 2020	VA 2022	VA 2021	RA 2020
SA4	Saldo (4) Geldfluss aus der Finanzierungstätigkeit (35 – 36)							0,00	0,00	0,00
SA5	Saldo (5) Geldfluss aus der voranschlagswirksamen Gebarung (Saldo 3 + Saldo 4)							-25.200,00	-35.600,00	-26.528,67
163050	FF Probstdorf									
Operative Gebarung										
2/163050+813000	Erträge aus der Auflösung von Investitionszuschüssen (Kapitaltransfers)	2127			5.300,00	4.400,00	0,00	0,00	0,00	0,00
SU 21 / 31	Summe Erträge / Einzahlungen operative Gebarung				5.300,00	4.400,00	0,00	0,00	0,00	0,00
1/163050-452000	Treibstoffe	2221	3221	23	1.400,00	1.400,00	653,70	1.400,00	1.400,00	653,70
1/163050-600000	Strom	2222	3222	24	4.500,00	7.600,00	3.822,39	4.500,00	7.600,00	3.822,39
1/163050-600100	Gas	2222	3222	24	100,00	1.500,00	107,24	100,00	1.500,00	107,24
1/163050-614000	Instandhaltung von Gebäuden	2224	3224	24	1.500,00	1.500,00	5.483,17	1.500,00	1.500,00	5.483,17
1/163050-631000	Telekommunikationsdienste	2222	3222	24	900,00	900,00	513,15	900,00	900,00	513,15
1/163050-670000	Versicherungen	2222	3222	24	2.500,00	1.900,00	1.807,34	2.500,00	1.900,00	1.807,34
1/163050-680000	Planmäßige Abschreibung	2226			1.200,00	11.500,00	1.160,00	0,00	0,00	0,00
1/163050-754000	Subventionen	2231	3231	26	2.200,00	2.200,00	1.086,59	2.200,00	2.200,00	1.086,59
1/163050-754100	Subv. Anschaffungen	2231	3231	26	5.200,00	26.500,00	19.166,35	5.200,00	26.500,00	9.486,03
1/163050-754200	Subv. Instandh. Fahrzeuge	2231	3231	26	2.200,00	2.200,00	185,50	2.200,00	2.200,00	185,50
SU 22 / 32	Summe Aufwendungen / Auszahlungen operative Gebarung				21.700,00	57.200,00	33.985,43	20.500,00	45.700,00	23.145,11
SA 0 / SA 1	(0) Nettoergebnis (21 - 22) / (1) Geldfluss operative Gebarung (31 – 32)				-16.400,00	-52.800,00	-33.985,43	-20.500,00	-45.700,00	-23.145,11
SU 23	Summe Haushaltsrücklagen				0,00	0,00	0,00	0,00	0,00	0,00
SA00	Nettoergebnis nach Zuw./Entn. Haushaltsrücklagen (Saldo 0 +/- SU23)				-16.400,00	-52.800,00	-33.985,43			
Investive Gebarung										
6/163050+305000	Kapitaltransfers von Umweltfonds	3333	1	34	0,00	0,00	0,00	100.000,00	0,00	0,00
SU 33	Summe Einzahlungen investive Gebarung							100.000,00	0,00	0,00
5/163050-040000	Fahrzeuge	3414	1	41	0,00	0,00	0,00	100.000,00	0,00	0,00
SU 34	Summe Auszahlungen investive Gebarung							100.000,00	0,00	0,00
SA2	Saldo (2) Geldfluss aus der Investiven Gebarung (33 – 34)							0,00	0,00	0,00
SA3	Saldo (3) Nettofinanzierungssaldo (Saldo 1 + Saldo 2)							-20.500,00	-45.700,00	-23.145,11
Finanzierungstätigkeit										
SU 35	Summe Einzahlungen aus der Finanzierungstätigkeit							0,00	0,00	0,00
SU 36	Summe Auszahlungen aus der Finanzierungstätigkeit							0,00	0,00	0,00
SA4	Saldo (4) Geldfluss aus der Finanzierungstätigkeit (35 – 36)							0,00	0,00	0,00
SA5	Saldo (5) Geldfluss aus der voranschlagswirksamen Gebarung (Saldo 3 + Saldo 4)							-20.500,00	-45.700,00	-23.145,11
163051	FF-Haus Probstdorf									
Operative Gebarung										
6/163051+829910	Zuführung operative Mittel	2116	3116	1 18	0,00	50.000,00	0,00	0,00	50.000,00	0,00

		MVAG			VC QU	Ergebnisvoranschlag			Finanzierungsvoranschlag		
		EH	FH			VA 2022	VA 2021	RA 2020	VA 2022	VA 2021	RA 2020
6/163051+829960	Übernahme IST-Überschuss 2019	2116	3116	1	18	0,00	0,00	179.946,40	0,00	0,00	179.946,40
6/163051+871100	Bedarfszuweisungen	2121	3121	1	33	0,00	50.000,00	50.000,00	0,00	50.000,00	50.000,00
SU 21 / 31	Summe Erträge / Einzahlungen operative Gebarung					0,00	100.000,00	229.946,40	0,00	100.000,00	229.946,40
1/163051-680000	Planmäßige Abschreibung	2226				19.300,00	0,00	0,00	0,00	0,00	0,00
1/163051-729960	Übernahme Ist-Überschuss 2019	2225	3225		24	0,00	0,00	179.946,40	0,00	0,00	179.946,40
SU 22 / 32	Summe Aufwendungen / Auszahlungen operative Gebarung					19.300,00	0,00	179.946,40	0,00	0,00	179.946,40
SA 0 / SA 1	(0) Nettoergebnis (21 - 22) / (1) Geldfluss operative Gebarung (31 - 32)					-19.300,00	100.000,00	50.000,00	0,00	100.000,00	50.000,00
SU 23	Summe Haushaltsrücklagen					0,00	0,00	0,00	0,00	0,00	0,00
SA00	Nettoergebnis nach Zuw./Entn. Haushaltsrücklagen (Saldo 0 +/- SU23)					-19.300,00	100.000,00	50.000,00			
Investive Gebarung											
6/163051+303000	Kapitaltransfers von FF Probstdorf		3331	1	33	0,00	0,00	0,00	0,00	180.100,00	0,00
6/163051+305000	Kapitaltransfers von Umweltfonds		3333	1	34	0,00	0,00	0,00	30.000,00	172.900,00	266.246,62
SU 33	Summe Einzahlungen investive Gebarung								30.000,00	353.000,00	266.246,62
5/163051-010000	Gebäude		3413	1	40	0,00	0,00	0,00	30.000,00	393.400,00	546.193,02
5/163051-042000	Amts-, Betriebs- und Geschäftsausstattung		3415	1	41	0,00	0,00	0,00	0,00	9.600,00	0,00
SU 34	Summe Auszahlungen investive Gebarung								30.000,00	403.000,00	546.193,02
SA2	Saldo (2) Geldfluss aus der Investiven Gebarung (33 - 34)								0,00	-50.000,00	-279.946,40
SA3	Saldo (3) Nettofinanzierungssaldo (Saldo 1 + Saldo 2)								0,00	50.000,00	-229.946,40
Finanzierungstätigkeit											
SU 35	Summe Einzahlungen aus der Finanzierungstätigkeit								0,00	0,00	0,00
SU 36	Summe Auszahlungen aus der Finanzierungstätigkeit								0,00	0,00	0,00
SA4	Saldo (4) Geldfluss aus der Finanzierungstätigkeit (35 - 36)								0,00	0,00	0,00
SA5	Saldo (5) Geldfluss aus der voranschlagswirksamen Gebarung (Saldo 3 + Saldo 4)								0,00	50.000,00	-229.946,40
163060	FF Rutzendorf										
Operative Gebarung											
2/163060+813000	Erträge aus der Auflösung von Investitionszuschüssen (Kapitaltransfers)	2127				3.000,00	3.000,00	2.978,00	0,00	0,00	0,00
SU 21 / 31	Summe Erträge / Einzahlungen operative Gebarung					3.000,00	3.000,00	2.978,00	0,00	0,00	0,00
1/163060-452000	Treibstoffe	2221	3221		23	1.100,00	1.100,00	321,87	1.100,00	1.100,00	321,87
1/163060-600000	Strom	2222	3222		24	1.200,00	1.000,00	944,13	1.200,00	1.000,00	944,13
1/163060-600100	Gas	2222	3222		24	1.200,00	1.200,00	896,78	1.200,00	1.200,00	896,78
1/163060-600200	Wasser	2222	3222		24	200,00	200,00	116,08	200,00	200,00	116,08
1/163060-614000	Instandhaltung von Gebäuden	2224	3224		24	1.200,00	1.200,00	2.861,72	1.200,00	1.200,00	2.861,72
1/163060-618000	Instandhaltung von sonstigen Anlagen	2224	3224		24	1.900,00	1.500,00	1.504,48	1.900,00	1.500,00	1.504,48
1/163060-631000	Telekommunikationsdienste	2222	3222		24	1.000,00	900,00	887,59	1.000,00	900,00	887,61
1/163060-670000	Versicherungen	2222	3222		24	1.900,00	1.800,00	1.717,22	1.900,00	1.800,00	1.717,22
1/163060-680000	Planmäßige Abschreibung	2226				10.800,00	10.800,00	10.799,83	0,00	0,00	0,00

		MVAG		VC QU	Ergebnisvoranschlag			Finanzierungsvoranschlag		
		EH	FH		VA 2022	VA 2021	RA 2020	VA 2022	VA 2021	RA 2020
1/163060-754000	Subventionen	2231	3231	26	1.500,00	1.500,00	886,75	1.500,00	1.500,00	886,75
1/163060-754100	Subv. Anschaffungen	2231	3231	26	5.100,00	7.600,00	11.473,41	5.100,00	7.600,00	6.633,26
1/163060-754200	Subv. Instandh. Fahrzeuge	2231	3231	26	1.200,00	1.200,00	2.589,73	1.200,00	1.200,00	2.589,73
SU 22 / 32	Summe Aufwendungen / Auszahlungen operative Gebarung				28.300,00	30.000,00	34.999,59	17.500,00	19.200,00	19.359,63
SA 0 / SA 1	(0) Nettoergebnis (21 - 22) / (1) Geldfluss operative Gebarung (31 – 32)				-25.300,00	-27.000,00	-32.021,59	-17.500,00	-19.200,00	-19.359,63
SU 23	Summe Haushaltsrücklagen				0,00	0,00	0,00	0,00	0,00	0,00
SA00	Nettoergebnis nach Zuw./Entn. Haushaltsrücklagen (Saldo 0 +/- SU23)				-25.300,00	-27.000,00	-32.021,59			
Investive Gebarung										
SU 33	Summe Einzahlungen investive Gebarung							0,00	0,00	0,00
SU 34	Summe Auszahlungen investive Gebarung							0,00	0,00	0,00
SA2	Saldo (2) Geldfluss aus der Investiven Gebarung (33 – 34)							0,00	0,00	0,00
SA3	Saldo (3) Nettofinanzierungssaldo (Saldo 1 + Saldo 2)							-17.500,00	-19.200,00	-19.359,63
Finanzierungstätigkeit										
SU 35	Summe Einzahlungen aus der Finanzierungstätigkeit							0,00	0,00	0,00
SU 36	Summe Auszahlungen aus der Finanzierungstätigkeit							0,00	0,00	0,00
SA4	Saldo (4) Geldfluss aus der Finanzierungstätigkeit (35 – 36)							0,00	0,00	0,00
SA5	Saldo (5) Geldfluss aus der voranschlagswirksamen Gebarung (Saldo 3 + Saldo 4)							-17.500,00	-19.200,00	-19.359,63
163070	FF Schönau/Donau									
Operative Gebarung										
SU 21 / 31	Summe Erträge / Einzahlungen operative Gebarung				0,00	0,00	0,00	0,00	0,00	0,00
1/163070-452000	Treibstoffe	2221	3221	23	500,00	500,00	119,20	500,00	500,00	119,20
1/163070-600000	Strom	2222	3222	24	700,00	500,00	476,89	700,00	500,00	476,89
1/163070-600100	Gas	2222	3222	24	1.700,00	1.500,00	1.623,64	1.700,00	1.500,00	1.623,64
1/163070-614000	Instandhaltung von Gebäuden	2224	3224	24	1.100,00	2.600,00	932,96	1.100,00	2.600,00	932,96
1/163070-631000	Telekommunikationsdienste	2222	3222	24	1.000,00	1.000,00	962,74	1.000,00	1.000,00	962,74
1/163070-670000	Versicherungen	2222	3222	24	1.800,00	1.800,00	1.803,89	1.800,00	1.800,00	1.803,89
1/163070-680000	Planmäßige Abschreibung	2226			6.400,00	6.600,00	6.406,74	0,00	0,00	0,00
1/163070-754000	Subventionen	2231	3231	26	1.200,00	1.500,00	782,19	1.200,00	1.500,00	782,19
1/163070-754100	Subv. Anschaffungen	2231	3231	26	2.100,00	13.300,00	9.508,19	2.100,00	13.300,00	4.668,04
1/163070-754200	Subv. Instandh. Fahrzeuge	2231	3231	26	1.000,00	1.600,00	1.778,50	1.000,00	1.600,00	1.778,50
SU 22 / 32	Summe Aufwendungen / Auszahlungen operative Gebarung				17.500,00	30.900,00	24.394,94	11.100,00	24.300,00	13.148,05
SA 0 / SA 1	(0) Nettoergebnis (21 - 22) / (1) Geldfluss operative Gebarung (31 – 32)				-17.500,00	-30.900,00	-24.394,94	-11.100,00	-24.300,00	-13.148,05
SU 23	Summe Haushaltsrücklagen				0,00	0,00	0,00	0,00	0,00	0,00
SA00	Nettoergebnis nach Zuw./Entn. Haushaltsrücklagen (Saldo 0 +/- SU23)				-17.500,00	-30.900,00	-24.394,94			
Investive Gebarung										
SU 33	Summe Einzahlungen investive Gebarung							0,00	0,00	0,00
SU 34	Summe Auszahlungen investive Gebarung							0,00	0,00	0,00

		MVAG VC QU			Ergebnisvoranschlag			Finanzierungsvoranschlag		
		EH	FH		VA 2022	VA 2021	RA 2020	VA 2022	VA 2021	RA 2020
SA2	Saldo (2) Geldfluss aus der Investiven Gebarung (33 – 34)							0,00	0,00	0,00
SA3	Saldo (3) Nettofinanzierungssaldo (Saldo 1 + Saldo 2)							-11.100,00	-24.300,00	-13.148,05
Finanzierungstätigkeit										
SU 35	Summe Einzahlungen aus der Finanzierungstätigkeit							0,00	0,00	0,00
SU 36	Summe Auszahlungen aus der Finanzierungstätigkeit							0,00	0,00	0,00
SA4	Saldo (4) Geldfluss aus der Finanzierungstätigkeit (35 – 36)							0,00	0,00	0,00
SA5	Saldo (5) Geldfluss aus der voranschlagswirksamen Gebarung (Saldo 3 + Saldo 4)							-11.100,00	-24.300,00	-13.148,05
163080 FF Wittau										
Operative Gebarung										
2/163080+813000	Erträge aus der Auflösung von Investitionszuschüssen (Kapitaltransfers)	2127			6.000,00	6.000,00	6.045,95	0,00	0,00	0,00
SU 21 / 31	Summe Erträge / Einzahlungen operative Gebarung				6.000,00	6.000,00	6.045,95	0,00	0,00	0,00
1/163080-452000	Treibstoffe	2221	3221	23	900,00	900,00	338,73	900,00	900,00	338,73
1/163080-600000	Strom	2222	3222	24	1.000,00	1.000,00	743,14	1.000,00	1.000,00	743,14
1/163080-600100	Gas	2222	3222	24	800,00	800,00	653,17	800,00	800,00	653,17
1/163080-614000	Instandhaltung von Gebäuden	2224	3224	24	1.000,00	1.800,00	557,20	1.000,00	1.800,00	557,20
1/163080-650000/22	Zinsen Darlehen Kfz	2241	3241	25	600,00	700,00	681,02	600,00	700,00	681,02
1/163080-670000	Versicherungen	2222	3222	24	1.600,00	1.600,00	1.465,48	1.600,00	1.600,00	1.465,48
1/163080-680000	Planmäßige Abschreibung	2226			15.900,00	15.900,00	15.917,80	0,00	0,00	0,00
1/163080-754000	Subventionen	2231	3231	26	1.500,00	1.500,00	157,59	1.500,00	1.500,00	157,59
1/163080-754100	Subv. Anschaffungen	2231	3231	26	3.500,00	16.000,00	10.552,77	3.500,00	16.000,00	5.712,62
1/163080-754200	Subv. Instandh. Fahrzeuge	2231	3231	26	6.000,00	2.000,00	2.336,00	6.000,00	2.000,00	1.194,10
SU 22 / 32	Summe Aufwendungen / Auszahlungen operative Gebarung				32.800,00	42.200,00	33.402,90	16.900,00	26.300,00	11.503,05
SA 0 / SA 1	(0) Nettoergebnis (21 - 22) / (1) Geldfluss operative Gebarung (31 – 32)				-26.800,00	-36.200,00	-27.356,95	-16.900,00	-26.300,00	-11.503,05
SU 23	Summe Haushaltsrücklagen				0,00	0,00	0,00	0,00	0,00	0,00
SA00	Nettoergebnis nach Zuw./Entn. Haushaltsrücklagen (Saldo 0 +/- SU23)				-26.800,00	-36.200,00	-27.356,95			
Investive Gebarung										
SU 33	Summe Einzahlungen investive Gebarung							0,00	0,00	0,00
SU 34	Summe Auszahlungen investive Gebarung							0,00	0,00	0,00
SA2	Saldo (2) Geldfluss aus der Investiven Gebarung (33 – 34)							0,00	0,00	0,00
SA3	Saldo (3) Nettofinanzierungssaldo (Saldo 1 + Saldo 2)							-16.900,00	-26.300,00	-11.503,05
Finanzierungstätigkeit										
SU 35	Summe Einzahlungen aus der Finanzierungstätigkeit							0,00	0,00	0,00
1/163080-346000/22	Tilgung Darlehen KFZ	3614	65		0,00	0,00	0,00	6.300,00	6.300,00	6.250,00
SU 36	Summe Auszahlungen aus der Finanzierungstätigkeit							6.300,00	6.300,00	6.250,00
SA4	Saldo (4) Geldfluss aus der Finanzierungstätigkeit (35 – 36)							-6.300,00	-6.300,00	-6.250,00

		MVAG VC QU			Ergebnisvoranschlag			Finanzierungsvoranschlag		
		EH	FH		VA 2022	VA 2021	RA 2020	VA 2022	VA 2021	RA 2020
SA5	Saldo (5) Geldfluss aus der voranschlagswirksamen Gebarung (Saldo 3 + Saldo 4)							-23.200,00	-32.600,00	-17.753,05
17	Katastrophendienst									
170	Allgemeine Angelegenheiten									
170000	Katastrophenbekämpfung									
Operative Gebarung										
SU 21 / 31	Summe Erträge / Einzahlungen operative Gebarung				0,00	0,00	0,00	0,00	0,00	0,00
1/170000-680000	Planmäßige Abschreibung	2226			200,00	0,00	0,00	0,00	0,00	0,00
SU 22 / 32	Summe Aufwendungen / Auszahlungen operative Gebarung				200,00	0,00	0,00	0,00	0,00	0,00
SA 0 / SA 1	(0) Nettoergebnis (21 - 22) / (1) Geldfluss operative Gebarung (31 - 32)				-200,00	0,00	0,00	0,00	0,00	0,00
SU 23	Summe Haushaltsrücklagen				0,00	0,00	0,00	0,00	0,00	0,00
SA00	Nettoergebnis nach Zuw./Entn. Haushaltsrücklagen (Saldo 0 +/- SU23)				-200,00	0,00	0,00			
Investive Gebarung										
6/170000+305000	Kapitaltransfers von Umweltfonds	3333	1	34	0,00	0,00	0,00	20.000,00	20.000,00	0,00
SU 33	Summe Einzahlungen investive Gebarung							20.000,00	20.000,00	0,00
5/170000-042000	Ausstattung Blackout	3415	1	41	0,00	0,00	0,00	20.000,00	20.000,00	0,00
SU 34	Summe Auszahlungen investive Gebarung							20.000,00	20.000,00	0,00
SA2	Saldo (2) Geldfluss aus der Investiven Gebarung (33 - 34)							0,00	0,00	0,00
SA3	Saldo (3) Nettofinanzierungssaldo (Saldo 1 + Saldo 2)							0,00	0,00	0,00
Finanzierungstätigkeit										
SU 35	Summe Einzahlungen aus der Finanzierungstätigkeit							0,00	0,00	0,00
SU 36	Summe Auszahlungen aus der Finanzierungstätigkeit							0,00	0,00	0,00
SA4	Saldo (4) Geldfluss aus der Finanzierungstätigkeit (35 - 36)							0,00	0,00	0,00
SA5	Saldo (5) Geldfluss aus der voranschlagswirksamen Gebarung (Saldo 3 + Saldo 4)							0,00	0,00	0,00
18	Landesverteidigung									
180	Zivilschutz									
180000	Zivilschutz									
Operative Gebarung										
2/180000+829000	Rückzahlung Corona-Hilfe	2116	3116	18	0,00	0,00	1.662,79	0,00	0,00	1.662,79
SU 21 / 31	Summe Erträge / Einzahlungen operative Gebarung				0,00	0,00	1.662,79	0,00	0,00	1.662,79
1/180000-726000	Beiträge	2225	3225	24	3.200,00	3.200,00	4.236,64	3.200,00	3.200,00	4.236,64
1/180000-728000	Ausgaben	2225	3225	24	300,00	1.000,00	0,00	300,00	1.000,00	0,00
SU 22 / 32	Summe Aufwendungen / Auszahlungen operative Gebarung				3.500,00	4.200,00	4.236,64	3.500,00	4.200,00	4.236,64
SA 0 / SA 1	(0) Nettoergebnis (21 - 22) / (1) Geldfluss operative Gebarung (31 - 32)				-3.500,00	-4.200,00	-2.573,85	-3.500,00	-4.200,00	-2.573,85
SU 23	Summe Haushaltsrücklagen				0,00	0,00	0,00	0,00	0,00	0,00

		MVAG	VC QU	Ergebnisvoranschlag			Finanzierungsvoranschlag		
		EH	FH	VA 2022	VA 2021	RA 2020	VA 2022	VA 2021	RA 2020
SA00	Nettoergebnis nach Zuw./Entn. Haushaltsrücklagen (Saldo 0 +/- SU23)			-3.500,00	-4.200,00	-2.573,85			
Investive Gebarung									
SU 33	Summe Einzahlungen investive Gebarung						0,00	0,00	0,00
SU 34	Summe Auszahlungen investive Gebarung						0,00	0,00	0,00
SA2	Saldo (2) Geldfluss aus der Investiven Gebarung (33 – 34)						0,00	0,00	0,00
SA3	Saldo (3) Nettofinanzierungssaldo (Saldo 1 + Saldo 2)						-3.500,00	-4.200,00	-2.573,85
Finanzierungstätigkeit									
SU 35	Summe Einzahlungen aus der Finanzierungstätigkeit						0,00	0,00	0,00
SU 36	Summe Auszahlungen aus der Finanzierungstätigkeit						0,00	0,00	0,00
SA4	Saldo (4) Geldfluss aus der Finanzierungstätigkeit (35 – 36)						0,00	0,00	0,00
SA5	Saldo (5) Geldfluss aus der voranschlagswirksamen Gebarung (Saldo 3 + Saldo 4)						-3.500,00	-4.200,00	-2.573,85

		MVAG			Ergebnisvoranschlag			Finanzierungsvoranschlag		
		EH	FH	VC QU	VA 2022	VA 2021	RA 2020	VA 2022	VA 2021	RA 2020
2 Unterricht, Erziehung, Sport und Wissenschaft										
21	Allgemeinbildender Unterricht									
210	Allgemeinbildende Pflichtschulen, gemeinsame Kosten									
210000	Allgemeinbildende Pflichtschulen									
Operative Gebarung										
SU 21 / 31	Summe Erträge / Einzahlungen operative Gebarung				0,00	0,00	0,00	0,00	0,00	0,00
1/210000-768000	Förderung Erstklassler	2234	3234	27	7.000,00	7.000,00	6.110,00	7.000,00	7.000,00	6.110,00
SU 22 / 32	Summe Aufwendungen / Auszahlungen operative Gebarung				7.000,00	7.000,00	6.110,00	7.000,00	7.000,00	6.110,00
SA 0 / SA 1	(0) Nettoergebnis (21 - 22) / (1) Geldfluss operative Gebarung (31 – 32)				-7.000,00	-7.000,00	-6.110,00	-7.000,00	-7.000,00	-6.110,00
SU 23	Summe Haushaltsrücklagen				0,00	0,00	0,00	0,00	0,00	0,00
SA00	Nettoergebnis nach Zuw./Entn. Haushaltsrücklagen (Saldo 0 +/- SU23)				-7.000,00	-7.000,00	-6.110,00			
Investive Gebarung										
SU 33	Summe Einzahlungen investive Gebarung							0,00	0,00	0,00
SU 34	Summe Auszahlungen investive Gebarung							0,00	0,00	0,00
SA2	Saldo (2) Geldfluss aus der Investiven Gebarung (33 – 34)							0,00	0,00	0,00
SA3	Saldo (3) Nettofinanzierungssaldo (Saldo 1 + Saldo 2)							-7.000,00	-7.000,00	-6.110,00
Finanzierungstätigkeit										
SU 35	Summe Einzahlungen aus der Finanzierungstätigkeit							0,00	0,00	0,00
SU 36	Summe Auszahlungen aus der Finanzierungstätigkeit							0,00	0,00	0,00
SA4	Saldo (4) Geldfluss aus der Finanzierungstätigkeit (35 – 36)							0,00	0,00	0,00
SA5	Saldo (5) Geldfluss aus der voranschlagswirksamen Gebarung (Saldo 3 + Saldo 4)							-7.000,00	-7.000,00	-6.110,00
211	Volksschulen									
211000	Volksschule Groß-Enzersdorf									
Operative Gebarung										
2/211000+817000	Erträge aus der Auflösung von sonstigen Rückstellungen	2117			0,00	0,00	937,90	0,00	0,00	0,00
6/211000+829960	Übernahme Ist-Überschuss 2019	2116	3116	1 18	0,00	0,00	1.672.675,60	0,00	0,00	1.672.675,60
2/211000+861000	Transfers von Ländern, Landesfonds und Landeskammern	2121	3121	15	0,00	0,00	6.426,00	0,00	0,00	6.426,00
2/211000+861000/54	Laufende Transferzahlungen von Ländern und Landesfonds	2121	3121	15	424.800,00	216.000,00	0,00	424.800,00	216.000,00	0,00
2/211000+862000	Laufende Transferzahlungen von Gemeinden	2121	3121	15	40.000,00	28.600,00	24.255,80	40.000,00	28.600,00	24.255,80
SU 21 / 31	Summe Erträge / Einzahlungen operative Gebarung				464.800,00	244.600,00	1.704.295,30	464.800,00	244.600,00	1.703.357,40
1/211000-400000	Geringwertige Wirtschaftsgüter	2221	3221	23	2.500,00	2.500,00	1.664,97	2.500,00	2.500,00	1.276,17
1/211000-454000	Reinigungsmittel	2221	3221	23	14.000,00	20.000,00	11.561,30	14.000,00	20.000,00	13.184,18
1/211000-456000	Büromaterial	2221	3221	23	1.300,00	1.300,00	1.020,79	1.300,00	1.300,00	1.020,79

Voranschlag 2022

Stadtgemeinde Groß-Enzersdorf

Ergebnis- und Finanzierungsvoranschlag Detailnachweis

		MVAG		VC QU	Ergebnisvoranschlag			Finanzierungsvoranschlag		
		EH	FH		VA 2022	VA 2021	RA 2020	VA 2022	VA 2021	RA 2020
1/211000-457000	Gesetzblätter, Zeitschriften	2221	3221	23	100,00	100,00	18,00	100,00	100,00	18,00
1/211000-459100	Unterrichtsmaterial	2221	3221	23	20.000,00	19.600,00	14.487,58	20.000,00	19.600,00	14.678,45
1/211000-511000	Bezüge Vb li	2211	3211	20	142.600,00	118.100,00	89.804,67	142.600,00	118.100,00	89.804,67
1/211000-523000	Arbeiter nicht ganzjährig beschäftigt	2211	3211	20	29.400,00	12.300,00	7.641,65	29.400,00	12.300,00	7.641,65
1/211000-565000	Mehrleistungsvergütung	2211	3211	20	1.700,00	1.600,00	286,18	1.700,00	1.600,00	286,18
1/211000-569000	Sonst. Nebengebühren	2211	3211	20	19.300,00	16.700,00	12.809,06	19.300,00	16.700,00	12.809,06
1/211000-580000	Dienstgeberbeiträge zum Ausgleichsfonds für Familienbeihilfen	2212	3212	20	5.100,00	4.200,00	4.133,09	5.100,00	4.200,00	4.133,09
1/211000-582000	DG Sozialversicherung	2212	3212	20	42.500,00	25.400,00	23.209,74	42.500,00	25.400,00	23.209,74
1/211000-591000	Dotierung von Rückstellungen für Abfertigungen	2214			1.400,00	800,00	1.499,71	0,00	0,00	0,00
1/211000-592000	Dotierung von Rückstellungen für Jubiläumszuwendungen	2214			300,00	100,00	1.100,29	0,00	0,00	0,00
1/211000-600000	Strom	2222	3222	24	13.000,00	16.000,00	6.212,40	13.000,00	16.000,00	8.439,31
1/211000-600100	Gas	2222	3222	24	0,00	0,00	18.189,28	0,00	0,00	18.189,28
1/211000-600200	Wasser	2222	3222	24	2.400,00	2.600,00	2.458,96	2.400,00	2.600,00	2.458,96
1/211000-600300	Fernwärme	2222	3222	24	42.000,00	40.500,00	11.000,00	42.000,00	40.500,00	11.000,00
1/211000-614000	Instandhaltung von Gebäuden	2224	3224	24	16.800,00	16.500,00	12.535,36	16.800,00	16.500,00	12.401,92
1/211000-618000	Instandhaltung von Einrichtungen	2224	3224	24	8.100,00	8.000,00	5.125,02	8.100,00	8.000,00	5.423,02
1/211000-620001	Schülertransporte	2222	3222	24	500,00	500,00	0,00	500,00	500,00	0,00
1/211000-630000	Postgebühren	2222	3222	24	800,00	800,00	816,15	800,00	800,00	816,15
1/211000-631000	Telefon	2222	3222	24	1.800,00	1.800,00	1.266,27	1.800,00	1.800,00	1.237,11
1/211000-650000/54	Zinsen für Finanzschulden - Inland	2241	3241	25	80.500,00	74.400,00	32.809,99	80.500,00	74.400,00	32.809,99
1/211000-670000	Versicherungen	2222	3222	24	7.500,00	7.000,00	4.518,48	7.500,00	7.000,00	4.518,48
1/211000-680000	Planmäßige Abschreibung	2226			270.300,00	225.800,00	9.732,45	0,00	0,00	0,00
1/211000-723000	Repräsentationsausg.	2225	3225	24	500,00	500,00	625,39	500,00	500,00	625,39
1/211000-724000	Reisegebühren	2225	3225	24	100,00	100,00	85,62	100,00	100,00	85,62
1/211000-728000	Reinigungsarbeiten	2225	3225	24	50.000,00	32.000,00	0,00	50.000,00	32.000,00	0,00
1/211000-728200	Unterrichtsfilmbeitrag	2225	3225	24	1.900,00	1.900,00	1.832,10	1.900,00	1.900,00	1.832,10
1/211000-729960	Übernahme IST-Überschuss 2019	2225	3225	24	0,00	0,00	1.672.675,60	0,00	0,00	1.672.675,60
SU 22 / 32	Summe Aufwendungen / Auszahlungen operative Gebarung				776.400,00	651.100,00	1.949.120,10	504.400,00	424.400,00	1.940.574,91
SA 0 / SA 1	(0) Nettoergebnis (21 - 22) / (1) Geldfluss operative Gebarung (31 - 32)				-311.600,00	-406.500,00	-244.824,80	-39.600,00	-179.800,00	-237.217,51
6/211000+894001	Entnahmen von zweckgebundenen Haushaltsrücklagen	2301		1	0,00	1.195.900,00	0,00	0,00	0,00	0,00
5/211000-794000	Zuweisung an zweckgebundene Haushaltsrücklagen	2401		1	0,00	0,00	1.195.858,88	0,00	0,00	0,00
SU 23	Summe Haushaltsrücklagen				0,00	1.195.900,00	-1.195.858,88	0,00	0,00	0,00
SA00	Nettoergebnis nach Zuw./Entn. Haushaltsrücklagen (Saldo 0 +/- SU23)				-311.600,00	789.400,00	-1.440.683,68			

		MVAG		VC QU	Ergebnisvoranschlag			Finanzierungsvoranschlag		
		EH	FH		VA 2022	VA 2021	RA 2020	VA 2022	VA 2021	RA 2020
Investive Gebarung										
6/211000+300000	Kapitaltransfers von Bund, Bundesfonds und Bundeskammern	3331	1	33	0,00	0,00	0,00	0,00	0,00	1.210.203,98
6/211000+305000	Kapitaltransfers von Unternehmen (Umweltfonds)	3333	1	34	0,00	0,00	0,00	0,00	1.694.100,00	0,00
SU 33	Summe Einzahlungen investive Gebarung							0,00	1.694.100,00	1.210.203,98
5/211000-010000	Gebäude	3413	1	40	0,00	0,00	0,00	0,00	5.890.000,00	6.687.020,70
1/211000-042000	Amtsausstattung	3415	2	41	0,00	0,00	0,00	6.100,00	6.000,00	0,00
SU 34	Summe Auszahlungen investive Gebarung							6.100,00	5.896.000,00	6.687.020,70
SA2	Saldo (2) Geldfluss aus der Investiven Gebarung (33 – 34)							-6.100,00	-4.201.900,00	-5.476.816,72
SA3	Saldo (3) Nettofinanzierungssaldo (Saldo 1 + Saldo 2)							-45.700,00	-4.381.700,00	-5.714.034,23
Finanzierungstätigkeit										
6/211000+346000/54	Investitionsdarlehen von Kreditinstituten	3514	1	55	0,00	0,00	0,00	0,00	3.000.000,00	5.000.000,00
SU 35	Summe Einzahlungen aus der Finanzierungstätigkeit							0,00	3.000.000,00	5.000.000,00
1/211000-346000/54	Investitionsdarlehen von Kreditinstituten	3614		65	0,00	0,00	0,00	363.100,00	180.100,00	0,00
SU 36	Summe Auszahlungen aus der Finanzierungstätigkeit							363.100,00	180.100,00	0,00
SA4	Saldo (4) Geldfluss aus der Finanzierungstätigkeit (35 – 36)							-363.100,00	2.819.900,00	5.000.000,00
SA5	Saldo (5) Geldfluss aus der voranschlagswirksamen Gebarung (Saldo 3 + Saldo 4)							-408.800,00	-1.561.800,00	-714.034,23
211100 VS Oberhausen										
Operative Gebarung										
2/211100+811000	Bestandzins	2115	3115	14	0,00	21.400,00	28.572,60	0,00	21.400,00	28.572,60
2/211100+811100	Vermietung Turnsaal	2115	3115	14	3.100,00	3.000,00	4.836,00	3.100,00	3.000,00	4.836,00
2/211100+817000	Erträge aus der Auflösung von sonstigen Rückstellungen	2117			0,00	0,00	1.357,62	0,00	0,00	0,00
2/211100+861000	SKF Zinsenzuschuss	2121	3121	15	100,00	3.800,00	8.944,44	100,00	3.800,00	8.944,44
2/211100+861000/58	Transfers von Ländern, Landesfonds und Landeskammern	2121	3121	15	47.000,00	0,00	0,00	47.000,00	0,00	0,00
SU 21 / 31	Summe Erträge / Einzahlungen operative Gebarung				50.200,00	28.200,00	43.710,66	50.200,00	28.200,00	42.353,04
1/211100-400000	Geringwertige Wirtschaftsgüter	2221	3221	23	3.000,00	3.000,00	3.055,87	3.000,00	3.000,00	2.966,49
1/211100-454000	Reinigungsmittel	2221	3221	23	12.000,00	11.600,00	12.304,72	12.000,00	11.600,00	12.339,64
1/211100-456000	Büromaterial	2221	3221	23	800,00	800,00	555,56	800,00	800,00	555,56
1/211100-457000	Gesetzblätter, Zeitschriften	2221	3221	23	100,00	100,00	18,00	100,00	100,00	18,00
1/211100-459100	Unterrichtsmaterial	2221	3221	23	10.200,00	10.000,00	9.231,08	10.200,00	10.000,00	8.660,30
1/211100-511000	Bezüge Vb li	2211	3211	20	81.100,00	87.700,00	81.939,80	81.100,00	87.700,00	81.939,80
1/211100-523000	Arbeiter nicht ganzjährig beschäftigt	2211	3211	20	2.800,00	2.700,00	2.161,79	2.800,00	2.700,00	2.161,79
1/211100-565000	Mehrleistungsvergütung	2211	3211	20	2.300,00	2.000,00	31,30	2.300,00	2.000,00	31,30
1/211100-569000	Sonst. Nebengebühren	2211	3211	20	12.400,00	12.100,00	11.945,84	12.400,00	12.100,00	11.945,84
1/211100-580000	Dienstgeberbeiträge zum Ausgleichsfonds für Familienbeihilfen	2212	3212	20	3.800,00	3.200,00	3.245,68	3.800,00	3.200,00	3.245,68

		MVAG		VC QU	Ergebnisvoranschlag			Finanzierungsvoranschlag		
		EH	FH		VA 2022	VA 2021	RA 2020	VA 2022	VA 2021	RA 2020
1/211100-582000	DG Sozialversicherung	2212	3212	20	20.300,00	22.400,00	20.239,73	20.300,00	22.400,00	20.239,73
1/211100-592000	Dotierung von Rückstellungen für Jubiläumszuwendungen	2214			600,00	600,00	278,30	0,00	0,00	0,00
1/211100-600000	Strom	2222	3222	24	9.100,00	7.600,00	7.595,95	9.100,00	7.600,00	7.595,95
1/211100-600100	Gas	2222	3222	24	49.000,00	42.200,00	42.119,79	49.000,00	42.200,00	42.119,79
1/211100-600200	Wasser	2222	3222	24	1.600,00	1.600,00	1.390,98	1.600,00	1.600,00	1.390,98
1/211100-614000	Instandhaltung von Gebäuden	2224	3224	24	10.400,00	10.200,00	8.762,90	10.400,00	10.200,00	8.762,90
1/211100-618000	Instandhaltung von Einrichtungen	2224	3224	24	18.000,00	18.000,00	11.960,36	18.000,00	18.000,00	12.946,22
1/211100-620001	Schülertransporte	2222	3222	24	1.000,00	1.000,00	870,00	1.000,00	1.000,00	870,00
1/211100-630000	Postgebühren	2222	3222	24	200,00	200,00	322,17	200,00	200,00	322,17
1/211100-631000	Telefon	2222	3222	24	3.600,00	3.500,00	3.244,17	3.600,00	3.500,00	3.258,93
1/211100-650000/58	Zinsen für Finanzschulden in Euro	2241	3241	25	20.000,00	0,00	0,00	20.000,00	0,00	0,00
1/211100-670000	Versicherungen	2222	3222	24	6.000,00	6.100,00	6.030,70	6.000,00	6.100,00	6.030,70
1/211100-680000	Planmäßige Abschreibung	2226			115.100,00	70.400,00	8.800,91	0,00	0,00	0,00
1/211100-700003	Bestandzins und USt	2223	3223	24	0,00	22.300,00	29.772,60	0,00	22.300,00	29.772,60
1/211100-705000	Operating Leasing	2223	3223	24	0,00	1.502.600,00	192.525,72	0,00	1.502.600,00	192.525,72
1/211100-724000	Reisegebühren	2225	3225	24	300,00	400,00	221,76	300,00	400,00	221,76
1/211100-728200	Unterrichtsfilmbeitrag	2225	3225	24	1.600,00	1.500,00	1.407,95	1.600,00	1.500,00	1.407,95
SU 22 / 32	Summe Aufwendungen / Auszahlungen operative Gebarung				385.300,00	1.843.800,00	460.033,63	269.600,00	1.772.800,00	451.329,80
SA 0 / SA 1	(0) Nettoergebnis (21 - 22) / (1) Geldfluss operative Gebarung (31 – 32)				-335.100,00	-1.815.600,00	-416.322,97	-219.400,00	-1.744.600,00	-408.976,76
6/211100+895001	Entnahmen von allgemeinen Haushaltsrücklagen	2301		1	0,00	130.000,00	0,00	0,00	0,00	0,00
2/211100+895001	Entnahmen von allgemeinen Haushaltsrücklagen	2301			0,00	358.200,00	0,00	0,00	0,00	0,00
SU 23	Summe Haushaltsrücklagen				0,00	488.200,00	0,00	0,00	0,00	0,00
SA00	Nettoergebnis nach Zuw./Entn. Haushaltsrücklagen (Saldo 0 +/- SU23)				-335.100,00	-1.327.400,00	-416.322,97			
Investive Gebarung										
SU 33	Summe Einzahlungen investive Gebarung							0,00	0,00	0,00
5/211100-010000	Gebäude		3413	1 40	0,00	0,00	0,00	4.100.000,00	130.000,00	0,00
1/211100-042000	Amtsausstattung		3415	2 41	0,00	0,00	0,00	16.100,00	15.800,00	4.060,73
SU 34	Summe Auszahlungen investive Gebarung							4.116.100,00	145.800,00	4.060,73
SA2	Saldo (2) Geldfluss aus der Investiven Gebarung (33 – 34)							-4.116.100,00	-145.800,00	-4.060,73
SA3	Saldo (3) Nettofinanzierungssaldo (Saldo 1 + Saldo 2)							-4.335.500,00	-1.890.400,00	-413.037,49
Finanzierungstätigkeit										
6/211100+346000/58	Investitionsdarlehen von Finanzunternehmen		3514	1 55	0,00	0,00	0,00	4.100.000,00	0,00	0,00
SU 35	Summe Einzahlungen aus der Finanzierungstätigkeit							4.100.000,00	0,00	0,00
SU 36	Summe Auszahlungen aus der Finanzierungstätigkeit							0,00	0,00	0,00
SA4	Saldo (4) Geldfluss aus der Finanzierungstätigkeit (35 – 36)							4.100.000,00	0,00	0,00

		MVAG VC QU			Ergebnisvoranschlag			Finanzierungsvoranschlag		
		EH	FH		VA 2022	VA 2021	RA 2020	VA 2022	VA 2021	RA 2020
SA5	Saldo (5) Geldfluss aus der voranschlagswirksamen Gebarung (Saldo 3 + Saldo 4)							-235.500,00	-1.890.400,00	-413.037,49
212	Hauptschulen									
212000	Neue Mittelschule									
Operative Gebarung										
2/212000+811000	Miete Polytechnische Schule	2115	3115	14	21.400,00	21.400,00	21.438,49	21.400,00	21.400,00	21.438,49
2/212000+813000	Erträge aus der Auflösung von Investitionszuschüssen (Kapitaltransfers)	2127			42.000,00	42.000,00	41.953,84	0,00	0,00	0,00
2/212000+817000	Erträge aus der Auflösung von sonstigen Rückstellungen	2117			11.500,00	11.300,00	929,53	0,00	0,00	0,00
2/212000+828000	Rückersätze von Ausgaben	2116	3116	18	200,00	200,00	0,00	200,00	200,00	0,00
2/212000+860100	Rückersatz AMS Altersteilzeit	2121	3121	15	0,00	2.900,00	5.687,75	0,00	2.900,00	5.687,75
2/212000+861000	Transfers von Ländern, Landesfonds und Landeskammern	2121	3121	15	0,00	31.600,00	0,00	0,00	31.600,00	0,00
2/212000+861000/34	Transfers von Ländern, Landesfonds und Landeskammern	2121	3121	15	74.300,00	76.900,00	0,00	74.300,00	76.900,00	0,00
2/212000+862000	Anteil Betriebskosten PTS	2121	3121	15	61.200,00	60.000,00	59.957,36	61.200,00	60.000,00	59.957,36
2/212000+862100	Anteil Betriebskosten Aso	2121	3121	15	64.800,00	63.500,00	63.376,61	64.800,00	63.500,00	63.376,61
2/212000+862200	Zahlungen v. Gemeinden	2121	3121	15	16.100,00	15.800,00	13.105,61	16.100,00	15.800,00	13.105,61
SU 21 / 31	Summe Erträge / Einzahlungen operative Gebarung				291.500,00	325.600,00	206.449,19	238.000,00	272.300,00	163.565,82
1/212000-400000	geringwertige Wirtschaftsgüter	2221	3221	23	2.200,00	2.200,00	2.732,49	2.200,00	2.200,00	2.732,49
1/212000-454000	Reinigungsmittel	2221	3221	23	13.100,00	13.000,00	13.752,76	13.100,00	13.000,00	13.752,76
1/212000-456000	Büromaterial	2221	3221	23	800,00	800,00	615,20	800,00	800,00	615,20
1/212000-457000	Gesetzblätter, Zeitschriften	2221	3221	23	100,00	100,00	18,00	100,00	100,00	18,00
1/212000-459100	Unterrichtsmaterial	2221	3221	23	10.200,00	10.000,00	7.354,22	10.200,00	10.000,00	7.423,80
1/212000-511000	Bezüge Vb li	2211	3211	20	188.400,00	214.900,00	204.414,77	188.400,00	214.900,00	204.414,77
1/212000-523000	Arbeiter nicht ganzjährig beschäftigt	2211	3211	20	1.500,00	1.500,00	900,27	1.500,00	1.500,00	900,27
1/212000-565000	Mehrleistungsvergütung	2211	3211	20	2.600,00	2.500,00	2.075,22	2.600,00	2.500,00	2.075,22
1/212000-569000	Sonst. Nebengebühren	2211	3211	20	15.000,00	16.000,00	15.240,76	15.000,00	16.000,00	15.240,76
1/212000-580000	Dienstgeberbeiträge zum Ausgleichsfonds für Familienbeihilfen	2212	3212	20	6.700,00	7.300,00	7.351,85	6.700,00	7.300,00	7.351,85
1/212000-582000	DG Sozialversicherung	2212	3212	20	44.600,00	51.000,00	50.355,13	44.600,00	51.000,00	50.355,13
1/212000-591000	Dotierung von Rückstellungen für Abfertigungen	2214			0,00	0,00	1.604,61	0,00	0,00	0,00
1/212000-592000	Dotierung von Rückstellungen für Jubiläumszuwendungen	2214			1.400,00	1.300,00	2.196,00	0,00	0,00	0,00
1/212000-600000	Strom	2222	3222	24	28.000,00	24.000,00	24.376,76	28.000,00	24.000,00	24.376,76
1/212000-600100	Gas	2222	3222	24	0,00	0,00	1.415,22	0,00	0,00	1.415,22
1/212000-600200	Wasser	2222	3222	24	2.200,00	2.200,00	2.186,80	2.200,00	2.200,00	2.186,80
1/212000-600300	Fernwärme	2222	3222	24	45.000,00	40.800,00	39.821,67	45.000,00	40.800,00	39.821,67
1/212000-614000	Instandhaltung von Gebäuden	2224	3224	24	15.200,00	15.000,00	20.969,42	15.200,00	15.000,00	20.969,42

Voranschlag 2022

Stadtgemeinde Groß-Enzersdorf

Ergebnis- und Finanzierungsvoranschlag Detailnachweis

		MVAG		VC QU	Ergebnisvoranschlag			Finanzierungsvoranschlag		
		EH	FH		VA 2022	VA 2021	RA 2020	VA 2022	VA 2021	RA 2020
1/212000-618000	Instandhaltung von Einrichtungen	2224	3224	24	30.000,00	31.000,00	25.914,35	30.000,00	31.000,00	27.617,94
1/212000-620001	Schülertransporte	2222	3222	24	1.500,00	1.500,00	335,00	1.500,00	1.500,00	335,00
1/212000-630000	Postgebühren	2222	3222	24	500,00	500,00	186,79	500,00	500,00	186,79
1/212000-631000	Telefon	2222	3222	24	3.000,00	3.500,00	1.928,12	3.000,00	3.500,00	1.960,64
1/212000-650000/14	Kreditzinsen	2241	3241	25	100,00	0,00	89,65	100,00	0,00	89,65
1/212000-650000/17	Zinsen Darlehen	2241	3241	25	100,00	200,00	577,10	100,00	200,00	577,10
1/212000-650000/34	Zinsen f. Darlehen	2241	3241	25	7.500,00	7.600,00	8.129,25	7.500,00	7.600,00	8.129,25
1/212000-670000	Versicherungen	2222	3222	24	11.800,00	11.600,00	11.405,88	11.800,00	11.600,00	11.405,88
1/212000-680000	Planmäßige Abschreibung	2226			158.200,00	266.400,00	376.329,52	0,00	0,00	0,00
1/212000-724000	Reisegebühren	2225	3225	24	100,00	100,00	23,60	100,00	100,00	23,60
1/212000-725000	Bibliotheks- erforderungen	2225	3225	24	200,00	200,00	0,00	200,00	200,00	0,00
1/212000-728200	Unterrichtsfilmbeitrag	2225	3225	24	1.500,00	1.500,00	1.384,39	1.500,00	1.500,00	1.384,39
SU 22 / 32	Summe Aufwendungen / Auszahlungen operative Gebarung				591.500,00	726.700,00	823.684,80	431.900,00	459.000,00	445.360,36
SA 0 / SA 1	(0) Nettoergebnis (21 - 22) / (1) Geldfluss operative Gebarung (31 - 32)				-300.000,00	-401.100,00	-617.235,61	-193.900,00	-186.700,00	-281.794,54
6/212000+895000	Entnahmen von allgemeinen Haushaltsrücklagen	2301		1	0,00	0,00	132.122,17	0,00	0,00	0,00
SU 23	Summe Haushaltsrücklagen				0,00	0,00	132.122,17	0,00	0,00	0,00
SA00	Nettoergebnis nach Zuw./Entn. Haushaltsrücklagen (Saldo 0 +/- SU23)				-300.000,00	-401.100,00	-485.113,44			
Investive Gebarung										
SU 33	Summe Einzahlungen investive Gebarung							0,00	0,00	0,00
5/212000-010000	Gebäude		3413	1 40	0,00	0,00	0,00	0,00	0,00	132.122,17
1/212000-042000	Amtsausstattung		3415	2 41	0,00	0,00	0,00	15.300,00	15.000,00	0,00
SU 34	Summe Auszahlungen investive Gebarung							15.300,00	15.000,00	132.122,17
SA2	Saldo (2) Geldfluss aus der Investiven Gebarung (33 - 34)							-15.300,00	-15.000,00	-132.122,17
SA3	Saldo (3) Nettofinanzierungssaldo (Saldo 1 + Saldo 2)							-209.200,00	-201.700,00	-413.916,71
Finanzierungstätigkeit										
SU 35	Summe Einzahlungen aus der Finanzierungstätigkeit							0,00	0,00	0,00
1/212000-346000/14	Tilgung v. Bankdarl.		3614	65	0,00	0,00	0,00	9.500,00	9.500,00	9.481,98
1/212000-346000/17	Tilgung Darlehen		3614	65	0,00	0,00	0,00	28.500,00	57.200,00	56.660,85
1/212000-346000/34	Tilgung v. Darlehen		3614	65	0,00	0,00	0,00	83.600,00	83.300,00	82.855,65
SU 36	Summe Auszahlungen aus der Finanzierungstätigkeit							121.600,00	150.000,00	148.998,48
SA4	Saldo (4) Geldfluss aus der Finanzierungstätigkeit (35 - 36)							-121.600,00	-150.000,00	-148.998,48
SA5	Saldo (5) Geldfluss aus der voranschlagswirksamen Gebarung (Saldo 3 + Saldo 4)							-330.800,00	-351.700,00	-562.915,19
213	Sonderschulen									
213000	Sonderschulen									
Operative Gebarung										
SU 21 / 31	Summe Erträge / Einzahlungen operative Gebarung				0,00	0,00	0,00	0,00	0,00	0,00

Voranschlag 2022

Stadtgemeinde Groß-Enzersdorf

Ergebnis- und Finanzierungsvoranschlag Detailnachweis

		MVAG VC QU			Ergebnisvoranschlag			Finanzierungsvoranschlag		
		EH	FH		VA 2022	VA 2021	RA 2020	VA 2022	VA 2021	RA 2020
1/213000-400000	Geringwertige Wirtschaftsgüter des Anlagevermögens	2221	3221	23	0,00	0,00	111,49	0,00	0,00	0,00
1/213000-592000	Dotierung von Rückstellungen für Jubiläumsszuwendungen	2214			200,00	200,00	0,00	0,00	0,00	0,00
1/213000-631000	Telefon	2222	3222	24	0,00	0,00	7,01	0,00	0,00	0,00
SU 22 / 32	Summe Aufwendungen / Auszahlungen operative Gebarung				200,00	200,00	118,50	0,00	0,00	0,00
SA 0 / SA 1	(0) Nettoergebnis (21 - 22) / (1) Geldfluss operative Gebarung (31 – 32)				-200,00	-200,00	-118,50	0,00	0,00	0,00
SU 23	Summe Haushaltsrücklagen				0,00	0,00	0,00	0,00	0,00	0,00
SA00	Nettoergebnis nach Zuw./Entn. Haushaltsrücklagen (Saldo 0 +/- SU23)				-200,00	-200,00	-118,50			
Investive Gebarung										
SU 33	Summe Einzahlungen investive Gebarung							0,00	0,00	0,00
SU 34	Summe Auszahlungen investive Gebarung							0,00	0,00	0,00
SA2	Saldo (2) Geldfluss aus der Investiven Gebarung (33 – 34)							0,00	0,00	0,00
SA3	Saldo (3) Nettofinanzierungssaldo (Saldo 1 + Saldo 2)							0,00	0,00	0,00
Finanzierungstätigkeit										
SU 35	Summe Einzahlungen aus der Finanzierungstätigkeit							0,00	0,00	0,00
SU 36	Summe Auszahlungen aus der Finanzierungstätigkeit							0,00	0,00	0,00
SA4	Saldo (4) Geldfluss aus der Finanzierungstätigkeit (35 – 36)							0,00	0,00	0,00
SA5	Saldo (5) Geldfluss aus der voranschlagswirksamen Gebarung (Saldo 3 + Saldo 4)							0,00	0,00	0,00
214	Polytechnische Schulen									
214000	Polytechnische Schulen									
Operative Gebarung										
SU 21 / 31	Summe Erträge / Einzahlungen operative Gebarung				0,00	0,00	0,00	0,00	0,00	0,00
1/214000-459100	Unterrichtsmaterial	2221	3221	23	0,00	0,00	-364,11	0,00	0,00	0,00
1/214000-618000	Instandhaltung von sonstigen Anlagen	2224	3224	24	0,00	0,00	-1.302,00	0,00	0,00	0,00
1/214000-631000	Telefon	2222	3222	24	0,00	0,00	27,24	0,00	0,00	0,00
SU 22 / 32	Summe Aufwendungen / Auszahlungen operative Gebarung				0,00	0,00	-1.638,87	0,00	0,00	0,00
SA 0 / SA 1	(0) Nettoergebnis (21 - 22) / (1) Geldfluss operative Gebarung (31 – 32)				0,00	0,00	1.638,87	0,00	0,00	0,00
SU 23	Summe Haushaltsrücklagen				0,00	0,00	0,00	0,00	0,00	0,00
SA00	Nettoergebnis nach Zuw./Entn. Haushaltsrücklagen (Saldo 0 +/- SU23)				0,00	0,00	1.638,87			
Investive Gebarung										
SU 33	Summe Einzahlungen investive Gebarung							0,00	0,00	0,00
SU 34	Summe Auszahlungen investive Gebarung							0,00	0,00	0,00
SA2	Saldo (2) Geldfluss aus der Investiven Gebarung (33 – 34)							0,00	0,00	0,00
SA3	Saldo (3) Nettofinanzierungssaldo (Saldo 1 + Saldo 2)							0,00	0,00	0,00
Finanzierungstätigkeit										
SU 35	Summe Einzahlungen aus der Finanzierungstätigkeit							0,00	0,00	0,00

		MVAG VC QU			Ergebnisvoranschlag			Finanzierungsvoranschlag		
		EH	FH		VA 2022	VA 2021	RA 2020	VA 2022	VA 2021	RA 2020
SU 36	Summe Auszahlungen aus der Finanzierungstätigkeit							0,00	0,00	0,00
SA4	Saldo (4) Geldfluss aus der Finanzierungstätigkeit (35 – 36)							0,00	0,00	0,00
SA5	Saldo (5) Geldfluss aus der voranschlagswirksamen Gebarung (Saldo 3 + Saldo 4)							0,00	0,00	0,00
219	Sonstige Einrichtungen und Maßnahmen									
219000	Sonstige Schulen u. Schulverbände									
Operative Gebarung										
SU 21 / 31	Summe Erträge / Einzahlungen operative Gebarung				0,00	0,00	0,00	0,00	0,00	0,00
1/219000-752000	Beiträge	2231	3231	26	161.000,00	155.800,00	158.232,13	161.000,00	155.800,00	158.232,13
SU 22 / 32	Summe Aufwendungen / Auszahlungen operative Gebarung				161.000,00	155.800,00	158.232,13	161.000,00	155.800,00	158.232,13
SA 0 / SA 1	(0) Nettoergebnis (21 - 22) / (1) Geldfluss operative Gebarung (31 – 32)				-161.000,00	-155.800,00	-158.232,13	-161.000,00	-155.800,00	-158.232,13
SU 23	Summe Haushaltsrücklagen				0,00	0,00	0,00	0,00	0,00	0,00
SA00	Nettoergebnis nach Zuw./Entn. Haushaltsrücklagen (Saldo 0 +/- SU23)				-161.000,00	-155.800,00	-158.232,13			
Investive Gebarung										
SU 33	Summe Einzahlungen investive Gebarung							0,00	0,00	0,00
SU 34	Summe Auszahlungen investive Gebarung							0,00	0,00	0,00
SA2	Saldo (2) Geldfluss aus der Investiven Gebarung (33 – 34)							0,00	0,00	0,00
SA3	Saldo (3) Nettofinanzierungssaldo (Saldo 1 + Saldo 2)							-161.000,00	-155.800,00	-158.232,13
Finanzierungstätigkeit										
SU 35	Summe Einzahlungen aus der Finanzierungstätigkeit							0,00	0,00	0,00
SU 36	Summe Auszahlungen aus der Finanzierungstätigkeit							0,00	0,00	0,00
SA4	Saldo (4) Geldfluss aus der Finanzierungstätigkeit (35 – 36)							0,00	0,00	0,00
SA5	Saldo (5) Geldfluss aus der voranschlagswirksamen Gebarung (Saldo 3 + Saldo 4)							-161.000,00	-155.800,00	-158.232,13
22	Berufsbildender Unterricht; Anstalten der Lehrer- und Erzieherbildung									
220	Berufsbildende Pflichtschulen									
220000	Berufsbildende Pflichtschulen									
Operative Gebarung										
SU 21 / 31	Summe Erträge / Einzahlungen operative Gebarung				0,00	0,00	0,00	0,00	0,00	0,00
1/220000-729000	Berufsschülerhaltungsb.	2225	3225	24	0,00	97.000,00	90.480,00	0,00	97.000,00	90.480,00
1/220000-751000	Berufsschülerhaltungsbeitrag	2231	3231	26	97.000,00	0,00	0,00	97.000,00	0,00	0,00
SU 22 / 32	Summe Aufwendungen / Auszahlungen operative Gebarung				97.000,00	97.000,00	90.480,00	97.000,00	97.000,00	90.480,00
SA 0 / SA 1	(0) Nettoergebnis (21 - 22) / (1) Geldfluss operative Gebarung (31 – 32)				-97.000,00	-97.000,00	-90.480,00	-97.000,00	-97.000,00	-90.480,00
SU 23	Summe Haushaltsrücklagen				0,00	0,00	0,00	0,00	0,00	0,00
SA00	Nettoergebnis nach Zuw./Entn. Haushaltsrücklagen (Saldo 0 +/- SU23)				-97.000,00	-97.000,00	-90.480,00			
Investive Gebarung										
SU 33	Summe Einzahlungen investive Gebarung							0,00	0,00	0,00

		MVAG		VC QU	Ergebnisvoranschlag			Finanzierungsvoranschlag		
		EH	FH		VA 2022	VA 2021	RA 2020	VA 2022	VA 2021	RA 2020
SU 34	Summe Auszahlungen investive Gebarung							0,00	0,00	0,00
SA2	Saldo (2) Geldfluss aus der Investiven Gebarung (33 – 34)							0,00	0,00	0,00
SA3	Saldo (3) Nettofinanzierungssaldo (Saldo 1 + Saldo 2)							-97.000,00	-97.000,00	-90.480,00
Finanzierungstätigkeit										
SU 35	Summe Einzahlungen aus der Finanzierungstätigkeit							0,00	0,00	0,00
SU 36	Summe Auszahlungen aus der Finanzierungstätigkeit							0,00	0,00	0,00
SA4	Saldo (4) Geldfluss aus der Finanzierungstätigkeit (35 – 36)							0,00	0,00	0,00
SA5	Saldo (5) Geldfluss aus der voranschlagswirksamen Gebarung (Saldo 3 + Saldo 4)							-97.000,00	-97.000,00	-90.480,00
23	Förderung des Unterrichts									
232	Schülerbetreuung									
232000	Schülerbetreuung									
Operative Gebarung										
SU 21 / 31	Summe Erträge / Einzahlungen operative Gebarung				0,00	0,00	0,00	0,00	0,00	0,00
1/232000-620000	Schülerbus	2222	3222	24	15.000,00	9.700,00	9.705,72	15.000,00	9.700,00	9.677,45
SU 22 / 32	Summe Aufwendungen / Auszahlungen operative Gebarung				15.000,00	9.700,00	9.705,72	15.000,00	9.700,00	9.677,45
SA 0 / SA 1	(0) Nettoergebnis (21 - 22) / (1) Geldfluss operative Gebarung (31 – 32)				-15.000,00	-9.700,00	-9.705,72	-15.000,00	-9.700,00	-9.677,45
SU 23	Summe Haushaltsrücklagen				0,00	0,00	0,00	0,00	0,00	0,00
SA00	Nettoergebnis nach Zuw./Entn. Haushaltsrücklagen (Saldo 0 +/- SU23)				-15.000,00	-9.700,00	-9.705,72			
Investive Gebarung										
SU 33	Summe Einzahlungen investive Gebarung							0,00	0,00	0,00
SU 34	Summe Auszahlungen investive Gebarung							0,00	0,00	0,00
SA2	Saldo (2) Geldfluss aus der Investiven Gebarung (33 – 34)							0,00	0,00	0,00
SA3	Saldo (3) Nettofinanzierungssaldo (Saldo 1 + Saldo 2)							-15.000,00	-9.700,00	-9.677,45
Finanzierungstätigkeit										
SU 35	Summe Einzahlungen aus der Finanzierungstätigkeit							0,00	0,00	0,00
SU 36	Summe Auszahlungen aus der Finanzierungstätigkeit							0,00	0,00	0,00
SA4	Saldo (4) Geldfluss aus der Finanzierungstätigkeit (35 – 36)							0,00	0,00	0,00
SA5	Saldo (5) Geldfluss aus der voranschlagswirksamen Gebarung (Saldo 3 + Saldo 4)							-15.000,00	-9.700,00	-9.677,45
239	Sonstige Einrichtungen und Maßnahmen									
239000	Sonstige Einrichtungen und Maßnahmen									
Operative Gebarung										
SU 21 / 31	Summe Erträge / Einzahlungen operative Gebarung				0,00	0,00	0,00	0,00	0,00	0,00
1/239000-757003	Förderung von öffentlichen schulischen Veranstaltungen	2234	3234	27	500,00	500,00	0,00	500,00	500,00	0,00
SU 22 / 32	Summe Aufwendungen / Auszahlungen operative Gebarung				500,00	500,00	0,00	500,00	500,00	0,00

		MVAG		VC QU	Ergebnisvoranschlag			Finanzierungsvoranschlag		
		EH	FH		VA 2022	VA 2021	RA 2020	VA 2022	VA 2021	RA 2020
SA 0 / SA 1	(0) Nettoergebnis (21 - 22) / (1) Geldfluss operative Gebarung (31 – 32)				-500,00	-500,00	0,00	-500,00	-500,00	0,00
SU 23	Summe Haushaltsrücklagen				0,00	0,00	0,00	0,00	0,00	0,00
SA00	Nettoergebnis nach Zuw./Entn. Haushaltsrücklagen (Saldo 0 +/- SU23)				-500,00	-500,00	0,00			
Investive Gebarung										
SU 33	Summe Einzahlungen investive Gebarung							0,00	0,00	0,00
SU 34	Summe Auszahlungen investive Gebarung							0,00	0,00	0,00
SA2	Saldo (2) Geldfluss aus der Investiven Gebarung (33 – 34)							0,00	0,00	0,00
SA3	Saldo (3) Nettofinanzierungssaldo (Saldo 1 + Saldo 2)							-500,00	-500,00	0,00
Finanzierungstätigkeit										
SU 35	Summe Einzahlungen aus der Finanzierungstätigkeit							0,00	0,00	0,00
SU 36	Summe Auszahlungen aus der Finanzierungstätigkeit							0,00	0,00	0,00
SA4	Saldo (4) Geldfluss aus der Finanzierungstätigkeit (35 – 36)							0,00	0,00	0,00
SA5	Saldo (5) Geldfluss aus der voranschlagswirksamen Gebarung (Saldo 3 + Saldo 4)							-500,00	-500,00	0,00
24	Vorschulische Erziehung									
240	Kindergärten									
240000	Kindergärten									
Operative Gebarung										
2/240000+810000	Beiträge - Essen	2114	3114	13	244.800,00	240.000,00	181.093,66	244.800,00	240.000,00	185.618,56
2/240000+810100	Beiträge - Betreuung	2114	3114	13	129.100,00	126.600,00	90.430,96	129.100,00	126.600,00	95.995,15
2/240000+810200	Spiel- und Bastelbeitrag	2114	3114	13	37.000,00	35.000,00	28.337,69	37.000,00	35.000,00	29.367,13
2/240000+813000	Erträge aus der Auflösung von Investitionszuschüssen (Kapitaltransfers)	2127			7.600,00	3.400,00	5.499,00	0,00	0,00	0,00
2/240000+829000	Energieabgabenrückvergütung Rest	2116	3116	18	0,00	0,00	450,33	0,00	0,00	450,33
2/240000+861000	Transfers von Ländern, Landesfonds und Landeskammern	2121	3121	15	11.100,00	14.500,00	11.100,00	11.100,00	14.500,00	11.100,00
SU 21 / 31	Summe Erträge / Einzahlungen operative Gebarung				429.600,00	419.500,00	316.911,64	422.000,00	416.100,00	322.531,17
1/240000-400000	Geringwertige Wirtschaftsgüter	2221	3221	23	500,00	500,00	15,00	500,00	500,00	15,00
1/240000-670000	Versicherungen	2222	3222	24	900,00	900,00	968,03	900,00	900,00	968,03
1/240000-729000	Sonstige Aufwendungen	2225	3225	24	3.300,00	3.200,00	537,10	3.300,00	3.200,00	537,10
SU 22 / 32	Summe Aufwendungen / Auszahlungen operative Gebarung				4.700,00	4.600,00	1.520,13	4.700,00	4.600,00	1.520,13
SA 0 / SA 1	(0) Nettoergebnis (21 - 22) / (1) Geldfluss operative Gebarung (31 – 32)				424.900,00	414.900,00	315.391,51	417.300,00	411.500,00	321.011,04
SU 23	Summe Haushaltsrücklagen				0,00	0,00	0,00	0,00	0,00	0,00
SA00	Nettoergebnis nach Zuw./Entn. Haushaltsrücklagen (Saldo 0 +/- SU23)				424.900,00	414.900,00	315.391,51			
Investive Gebarung										
SU 33	Summe Einzahlungen investive Gebarung							0,00	0,00	0,00
SU 34	Summe Auszahlungen investive Gebarung							0,00	0,00	0,00
SA2	Saldo (2) Geldfluss aus der Investiven Gebarung (33 – 34)							0,00	0,00	0,00

		MVAG		VC QU	Ergebnisvoranschlag			Finanzierungsvoranschlag		
		EH	FH		VA 2022	VA 2021	RA 2020	VA 2022	VA 2021	RA 2020
SA3	Saldo (3) Nettofinanzierungssaldo (Saldo 1 + Saldo 2)							417.300,00	411.500,00	321.011,04
Finanzierungstätigkeit										
SU 35	Summe Einzahlungen aus der Finanzierungstätigkeit							0,00	0,00	0,00
1/240000-344000/109	Tilgung von Darlehen (Schulbaufonds)		3611	64	0,00	0,00	0,00	0,00	0,00	1.002,80
SU 36	Summe Auszahlungen aus der Finanzierungstätigkeit							0,00	0,00	1.002,80
SA4	Saldo (4) Geldfluss aus der Finanzierungstätigkeit (35 – 36)							0,00	0,00	-1.002,80
SA5	Saldo (5) Geldfluss aus der voranschlagswirksamen Gebarung (Saldo 3 + Saldo 4)							417.300,00	411.500,00	320.008,24
240100 Kdg. Am Weinling										
Operative Gebarung										
2/240100+813000	Erträge aus der Auflösung von Investitionszuschüssen (Kapitaltransfers)	2127			5.200,00	5.200,00	5.185,91	0,00	0,00	0,00
2/240100+817000	Erträge aus der Auflösung von sonstigen Rückstellungen	2117			0,00	18.800,00	18.406,82	0,00	0,00	0,00
2/240100+860000/38	Zuschuss SKF	2121	3121	15	16.500,00	18.000,00	19.440,40	16.500,00	18.000,00	19.440,40
2/240100+860100	Rückersatz Altersteilzeit	2121	3121	15	5.800,00	5.700,00	0,00	5.800,00	5.700,00	0,00
SU 21 / 31	Summe Erträge / Einzahlungen operative Gebarung				27.500,00	47.700,00	43.033,13	22.300,00	23.700,00	19.440,40
1/240100-400000	Geringwertige Wirtschaftsgüter des Anlagevermögens	2221	3221	23	3.500,00	4.000,00	2.345,24	3.500,00	4.000,00	2.133,73
1/240100-430000	Lebensmittel	2221	3221	23	51.000,00	50.000,00	39.622,73	51.000,00	50.000,00	39.622,73
1/240100-454000	Reinigungsmittel	2221	3221	23	7.900,00	7.500,00	7.854,93	7.900,00	7.500,00	7.838,81
1/240100-456000	Schreib-, Zeichen- und sonstige Büromittel	2221	3221	23	1.200,00	800,00	1.063,61	1.200,00	800,00	1.059,96
1/240100-459100	Spiel- und Bastelmaterial	2221	3221	23	16.000,00	15.600,00	11.396,64	16.000,00	15.600,00	11.458,49
1/240100-511000	Vertragsbedienstete in handwerklicher Verwendung	2211	3211	20	456.500,00	460.000,00	437.267,97	456.500,00	460.000,00	437.267,97
1/240100-522000	Angestellte nicht ganzjährig beschäftigt	2211	3211	20	4.400,00	4.200,00	1.550,40	4.400,00	4.200,00	1.550,40
1/240100-523000	Arbeiter nicht ganzjährig beschäftigt	2211	3211	20	26.200,00	25.600,00	23.461,09	26.200,00	25.600,00	23.461,09
1/240100-565000	Mehrleistungsvergütungen	2211	3211	20	400,00	400,00	47,59	400,00	400,00	47,59
1/240100-569000	Sonstige Nebengebühren	2211	3211	20	3.600,00	3.600,00	3.723,43	3.600,00	3.600,00	3.723,43
1/240100-580000	Dienstgeberbeiträge zum Ausgleichsfonds für Familienbeihilfen	2212	3212	20	19.300,00	19.300,00	17.433,15	19.300,00	19.300,00	17.433,15
1/240100-582000	DG Sozialversicherung	2212	3212	20	109.500,00	102.600,00	99.552,79	109.500,00	102.600,00	99.552,79
1/240100-588000	Kommunalsteuer	2212	3212	20	14.800,00	14.700,00	13.410,22	14.800,00	14.700,00	13.410,22
1/240100-591000	Dotierung von Rückstellungen für Abfertigungen	2214			700,00	1.100,00	2.639,78	0,00	0,00	0,00
1/240100-592000	Dotierung von Rückstellungen für Jubiläumszuwendungen	2214			4.300,00	4.600,00	5.421,64	0,00	0,00	0,00
1/240100-600000	Strom	2222	3222	24	7.000,00	5.600,00	4.690,65	7.000,00	5.600,00	4.690,65
1/240100-600100	Gas	2222	3222	24	8.700,00	8.000,00	7.607,29	8.700,00	8.000,00	7.607,29
1/240100-600200	Wasser	2222	3222	24	1.600,00	1.600,00	1.589,04	1.600,00	1.600,00	1.589,04

		MVAG		VC QU	Ergebnisvoranschlag			Finanzierungsvoranschlag		
		EH	FH		VA 2022	VA 2021	RA 2020	VA 2022	VA 2021	RA 2020
1/240100-614000	Instandhaltung von Gebäuden	2224	3224	24	8.000,00	11.000,00	4.855,24	8.000,00	11.000,00	4.855,24
1/240100-618000	Instandhaltung von sonstigen Anlagen	2224	3224	24	10.200,00	11.600,00	8.576,06	10.200,00	11.600,00	8.483,29
1/240100-630000	Postdienste	2222	3222	24	100,00	100,00	0,00	100,00	100,00	0,00
1/240100-631000	Telekommunikationsdienste	2222	3222	24	1.000,00	1.000,00	848,68	1.000,00	1.000,00	780,43
1/240100-650000/38	Zinsen für Finanzschulden - Inland	2241	3241	25	1.800,00	2.000,00	2.043,83	1.800,00	2.000,00	2.043,83
1/240100-670000	Versicherungen	2222	3222	24	3.200,00	3.000,00	3.015,84	3.200,00	3.000,00	3.015,84
1/240100-680000	Planmäßige Abschreibung	2226			65.400,00	65.800,00	66.144,88	0,00	0,00	0,00
1/240100-724000	Reisegebühren	2225	3225	24	200,00	300,00	191,62	200,00	300,00	191,62
SU 22 / 32	Summe Aufwendungen / Auszahlungen operative Gebarung				826.500,00	824.000,00	766.354,34	756.100,00	752.500,00	691.817,59
SA 0 / SA 1	(0) Nettoergebnis (21 - 22) / (1) Geldfluss operative Gebarung (31 - 32)				-799.000,00	-776.300,00	-723.321,21	-733.800,00	-728.800,00	-672.377,19
SU 23	Summe Haushaltsrücklagen				0,00	0,00	0,00	0,00	0,00	0,00
SA00	Nettoergebnis nach Zuw./Entn. Haushaltsrücklagen (Saldo 0 +/- SU23)				-799.000,00	-776.300,00	-723.321,21			
Investive Gebarung										
SU 33	Summe Einzahlungen investive Gebarung							0,00	0,00	0,00
1/240100-042000	Amtsausstattung		3415	2 41	0,00	0,00	0,00	15.000,00	10.000,00	7.856,93
SU 34	Summe Auszahlungen investive Gebarung							15.000,00	10.000,00	7.856,93
SA2	Saldo (2) Geldfluss aus der Investiven Gebarung (33 - 34)							-15.000,00	-10.000,00	-7.856,93
SA3	Saldo (3) Nettofinanzierungssaldo (Saldo 1 + Saldo 2)							-748.800,00	-738.800,00	-680.234,12
Finanzierungstätigkeit										
SU 35	Summe Einzahlungen aus der Finanzierungstätigkeit							0,00	0,00	0,00
1/240100-346000/38	Investitionsdarlehen von Kreditinstituten		3614	65	0,00	0,00	0,00	15.700,00	15.600,00	15.463,63
SU 36	Summe Auszahlungen aus der Finanzierungstätigkeit							15.700,00	15.600,00	15.463,63
SA4	Saldo (4) Geldfluss aus der Finanzierungstätigkeit (35 - 36)							-15.700,00	-15.600,00	-15.463,63
SA5	Saldo (5) Geldfluss aus der voranschlagswirksamen Gebarung (Saldo 3 + Saldo 4)							-764.500,00	-754.400,00	-695.697,75
240120 Kleinkindergruppen										
Operative Gebarung										
2/240120+810000	KKG Tagesverpflegung	2114	3114	13	13.500,00	13.200,00	10.574,61	13.500,00	13.200,00	10.574,61
2/240120+810100	Beiträge - Betreuung	2114	3114	13	53.000,00	49.000,00	37.714,56	53.000,00	49.000,00	37.714,56
2/240120+810200	Pädagogischer Beitrag	2114	3114	13	2.400,00	2.300,00	2.173,09	2.400,00	2.300,00	2.173,09
2/240120+829100	Sonstige Erträge, Ersatz Versicherungen	2116	3116	18	200,00	400,00	0,00	200,00	400,00	0,00
2/240120+861000/51	Förderung SKF	2121	3121	15	22.700,00	24.700,00	26.699,63	22.700,00	24.700,00	26.699,63
2/240120+861100	Transfers von Ländern, Personalkostenzuschuss	2121	3121	15	0,00	50.100,00	129.300,00	0,00	50.100,00	129.300,00
SU 21 / 31	Summe Erträge / Einzahlungen operative Gebarung				91.800,00	139.700,00	206.461,89	91.800,00	139.700,00	206.461,89
1/240120-400000	Geringwertige Wirtschaftsgüter des Anlagevermögens	2221	3221	23	2.100,00	2.100,00	2.648,22	2.100,00	2.100,00	2.648,22
1/240120-430000	Lebensmittel	2221	3221	23	12.000,00	10.000,00	8.440,71	12.000,00	10.000,00	8.440,71
1/240120-454000	Reinigungsmittel	2221	3221	23	2.700,00	2.500,00	3.389,92	2.700,00	2.500,00	3.034,46

		MVAG		VC QU	Ergebnisvoranschlag			Finanzierungsvoranschlag		
		EH	FH		VA 2022	VA 2021	RA 2020	VA 2022	VA 2021	RA 2020
1/240120-456000	Schreib-, Zeichen- und sonstige Büromittel	2221	3221	23	400,00	300,00	102,93	400,00	300,00	102,93
1/240120-459100	Spiel- und Bastelmaterial	2221	3221	23	2.600,00	2.300,00	1.644,70	2.600,00	2.300,00	1.629,69
1/240120-510000	Vertragsbedienstete I	2211	3211	20	71.500,00	72.000,00	62.060,34	71.500,00	72.000,00	62.060,34
1/240120-511000	Vertragsbedienstete in handwerklicher Verwendung	2211	3211	20	87.900,00	88.500,00	86.746,70	87.900,00	88.500,00	86.746,70
1/240120-522000	Geldbezüge der nicht ganzjährig beschäftigten Angestellten	2211	3211	20	2.300,00	2.200,00	2.466,24	2.300,00	2.200,00	2.466,24
1/240120-523000	Arbeiter nicht ganzjährig beschäftigt	2211	3211	20	4.200,00	4.100,00	3.594,20	4.200,00	4.100,00	3.594,20
1/240120-565000	Mehrleistungsvergütungen	2211	3211	20	0,00	0,00	23,39	0,00	0,00	23,39
1/240120-569000	Sonstige Nebengebühren	2211	3211	20	1.900,00	1.900,00	1.917,62	1.900,00	1.900,00	1.917,62
1/240120-580000	Dienstgeberbeiträge zum Ausgleichsfonds für Familienbeihilfen	2212	3212	20	6.400,00	6.700,00	6.073,59	6.400,00	6.700,00	6.073,59
1/240120-582000	DG Sozialversicherung	2212	3212	20	34.800,00	36.600,00	33.668,41	34.800,00	36.600,00	33.668,41
1/240120-588000	Kommunalsteuer	2212	3212	20	4.900,00	5.200,00	4.672,09	4.900,00	5.200,00	4.672,09
1/240120-592000	Dotierung von Rückstellungen für Jubiläumszuwendungen	2214			2.200,00	2.200,00	1.718,38	0,00	0,00	0,00
1/240120-600000	Strom	2222	3222	24	3.000,00	2.900,00	1.710,00	3.000,00	2.900,00	3.320,47
1/240120-600200	Wasser	2222	3222	24	500,00	500,00	404,52	500,00	500,00	404,52
1/240120-614000	Instandhaltung von Gebäuden	2224	3224	24	3.400,00	3.100,00	2.777,54	3.400,00	3.100,00	2.777,54
1/240120-618000	Instandhaltung von sonstigen Anlagen	2224	3224	24	3.100,00	3.000,00	2.686,43	3.100,00	3.000,00	2.743,43
1/240120-631000	Telekommunikationsdienste	2222	3222	24	600,00	600,00	199,57	600,00	600,00	272,53
1/240120-650000/51	Zinsen für Finanzschulden - Inland	2241	3241	25	2.700,00	2.800,00	2.942,00	2.700,00	2.800,00	2.942,00
1/240120-670000	Versicherungen	2222	3222	24	600,00	600,00	507,12	600,00	600,00	507,12
1/240120-680000	Planmäßige Abschreibung	2226			15.400,00	15.700,00	15.516,99	0,00	0,00	0,00
1/240120-710000	DZ Zuschlag zum Dienstgeberbeitrag	2225	3225	24	700,00	600,00	591,79	700,00	600,00	591,79
1/240120-724000	Reisegebühren	2225	3225	24	300,00	300,00	246,52	300,00	300,00	246,52
SU 22 / 32	Summe Aufwendungen / Auszahlungen operative Gebarung				266.200,00	266.700,00	246.749,92	248.600,00	248.800,00	230.884,51
SA 0 / SA 1	(0) Nettoergebnis (21 - 22) / (1) Geldfluss operative Gebarung (31 - 32)				-174.400,00	-127.000,00	-40.288,03	-156.800,00	-109.100,00	-24.422,62
SU 23	Summe Haushaltsrücklagen				0,00	0,00	0,00	0,00	0,00	0,00
SA00	Nettoergebnis nach Zuw./Entn. Haushaltsrücklagen (Saldo 0 +/- SU23)				-174.400,00	-127.000,00	-40.288,03			
Investive Gebarung										
SU 33	Summe Einzahlungen investive Gebarung							0,00	0,00	0,00
1/240120-042000	Amtsausstattung		3415	2 41	0,00	0,00	0,00	2.000,00	2.000,00	0,00
SU 34	Summe Auszahlungen investive Gebarung							2.000,00	2.000,00	0,00
SA2	Saldo (2) Geldfluss aus der Investiven Gebarung (33 - 34)							-2.000,00	-2.000,00	0,00
SA3	Saldo (3) Nettofinanzierungssaldo (Saldo 1 + Saldo 2)							-158.800,00	-111.100,00	-24.422,62
Finanzierungstätigkeit										
SU 35	Summe Einzahlungen aus der Finanzierungstätigkeit							0,00	0,00	0,00

		MVAG		VC QU	Ergebnisvoranschlag			Finanzierungsvoranschlag		
		EH	FH		VA 2022	VA 2021	RA 2020	VA 2022	VA 2021	RA 2020
1/240120-346000/51	Investitionsdarlehen von Kreditinstituten	3614		65	0,00	0,00	0,00	26.500,00	26.300,00	26.274,72
SU 36	Summe Auszahlungen aus der Finanzierungstätigkeit							26.500,00	26.300,00	26.274,72
SA4	Saldo (4) Geldfluss aus der Finanzierungstätigkeit (35 – 36)							-26.500,00	-26.300,00	-26.274,72
SA5	Saldo (5) Geldfluss aus der voranschlagswirksamen Gebarung (Saldo 3 + Saldo 4)							-185.300,00	-137.400,00	-50.697,34
240130	Kindergarten Oberhausen									
Operative Gebarung										
6/240130+829910	Mittel aus operativer Gebarung	2116	3116	1 18	0,00	0,00	27.000,00	0,00	0,00	27.000,00
2/240130+861000/55	Laufende Transferzahlungen von Ländern und Landesfonds	2121	3121	15	52.100,00	56.100,00	29.508,50	52.100,00	56.100,00	29.508,50
SU 21 / 31	Summe Erträge / Einzahlungen operative Gebarung				52.100,00	56.100,00	56.508,50	52.100,00	56.100,00	56.508,50
1/240130-650000/55	Zinsen für Finanzschulden - Inland	2241	3241	25	7.600,00	8.100,00	8.738,96	7.600,00	8.100,00	8.738,96
SU 22 / 32	Summe Aufwendungen / Auszahlungen operative Gebarung				7.600,00	8.100,00	8.738,96	7.600,00	8.100,00	8.738,96
SA 0 / SA 1	(0) Nettoergebnis (21 - 22) / (1) Geldfluss operative Gebarung (31 – 32)				44.500,00	48.000,00	47.769,54	44.500,00	48.000,00	47.769,54
SU 23	Summe Haushaltsrücklagen				0,00	0,00	0,00	0,00	0,00	0,00
SA00	Nettoergebnis nach Zuw./Entn. Haushaltsrücklagen (Saldo 0 +/- SU23)				44.500,00	48.000,00	47.769,54			
Investive Gebarung										
SU 33	Summe Einzahlungen investive Gebarung							0,00	0,00	0,00
5/240130-010000	Gebäude	3413	1 40		0,00	0,00	0,00	0,00	0,00	27.000,00
SU 34	Summe Auszahlungen investive Gebarung							0,00	0,00	27.000,00
SA2	Saldo (2) Geldfluss aus der Investiven Gebarung (33 – 34)							0,00	0,00	-27.000,00
SA3	Saldo (3) Nettofinanzierungssaldo (Saldo 1 + Saldo 2)							44.500,00	48.000,00	20.769,54
Finanzierungstätigkeit										
SU 35	Summe Einzahlungen aus der Finanzierungstätigkeit							0,00	0,00	0,00
1/240130-346000/55	Investitionsdarlehen von Kreditinstituten	3614		65	0,00	0,00	0,00	59.900,00	59.400,00	58.765,74
SU 36	Summe Auszahlungen aus der Finanzierungstätigkeit							59.900,00	59.400,00	58.765,74
SA4	Saldo (4) Geldfluss aus der Finanzierungstätigkeit (35 – 36)							-59.900,00	-59.400,00	-58.765,74
SA5	Saldo (5) Geldfluss aus der voranschlagswirksamen Gebarung (Saldo 3 + Saldo 4)							-15.400,00	-11.400,00	-37.996,20
240140	Kleinkindergruppe Lobaustraße 64									
Operative Gebarung										
2/240140+810000	Tagesverpflegung	2114	3114	13	2.000,00	0,00	0,00	2.000,00	0,00	0,00
2/240140+810100	Beiträge Betreuung	2114	3114	13	8.500,00	0,00	0,00	8.500,00	0,00	0,00
2/240140+810200	Pädagogischer Beitrag	2114	3114	13	400,00	0,00	0,00	400,00	0,00	0,00
2/240140+861000	Förderung SKF	2121	3121	15	15.500,00	0,00	0,00	15.500,00	0,00	0,00
SU 21 / 31	Summe Erträge / Einzahlungen operative Gebarung				26.400,00	0,00	0,00	26.400,00	0,00	0,00
1/240140-400000	Geringwertige Wirtschaftsgüter (GWG)	2221	3221	23	3.500,00	0,00	0,00	3.500,00	0,00	0,00
1/240140-430000	Lebensmittel	2221	3221	23	5.000,00	0,00	0,00	5.000,00	0,00	0,00

		MVAG		VC QU	Ergebnisvoranschlag			Finanzierungsvoranschlag		
		EH	FH		VA 2022	VA 2021	RA 2020	VA 2022	VA 2021	RA 2020
1/240140-454000	Reinigungsmittel	2221	3221	23	1.500,00	0,00	0,00	1.500,00	0,00	0,00
1/240140-456000	Schreib-, Zeichen- und sonstige Büromittel	2221	3221	23	300,00	0,00	0,00	300,00	0,00	0,00
1/240140-459100	Spiel- und Bastelmaterial	2221	3221	23	1.000,00	0,00	0,00	1.000,00	0,00	0,00
1/240140-510000	Geldbezüge der Vertragsbediensteten der Verwaltung	2211	3211	20	25.000,00	0,00	0,00	25.000,00	0,00	0,00
1/240140-511000	Geldbezüge der Vertragsbediensteten in handwerklicher Verwendung	2211	3211	20	36.700,00	0,00	0,00	36.700,00	0,00	0,00
1/240140-522000	Geldbezüge der nicht ganzjährig beschäftigten Angestellten	2211	3211	20	1.000,00	0,00	0,00	1.000,00	0,00	0,00
1/240140-523000	Geldbezüge der nicht ganzjährig beschäftigten Arbeiter	2211	3211	20	1.000,00	0,00	0,00	1.000,00	0,00	0,00
1/240140-569000	Sonstige Nebengebühren	2211	3211	20	700,00	0,00	0,00	700,00	0,00	0,00
1/240140-580000	Dienstgeberbeiträge zum Ausgleichsfonds für Familienbeihilfen	2212	3212	20	2.500,00	0,00	0,00	2.500,00	0,00	0,00
1/240140-582000	Sonstige Dienstgeberbeiträge zur sozialen Sicherheit	2212	3212	20	13.100,00	0,00	0,00	13.100,00	0,00	0,00
1/240140-588000	Kommunalsteuer	2212	3212	20	1.900,00	0,00	0,00	1.900,00	0,00	0,00
1/240140-592000	Dotierung von Rückstellungen für Jubiläumszuwendungen	2214			700,00	0,00	0,00	0,00	0,00	0,00
1/240140-600000	Strom	2222	3222	24	600,00	0,00	0,00	600,00	0,00	0,00
1/240140-618000	Instandhaltung von sonstigen Anlagen	2224	3224	24	1.000,00	0,00	0,00	1.000,00	0,00	0,00
1/240140-631000	Telekommunikationsdienste	2222	3222	24	300,00	0,00	0,00	300,00	0,00	0,00
1/240140-670000	Versicherungen	2222	3222	24	200,00	0,00	0,00	200,00	0,00	0,00
1/240140-700000	Miet- und Pachtaufwand	2223	3223	24	14.300,00	0,00	0,00	14.300,00	0,00	0,00
1/240140-775000	Baukostenzuschuss	2233		44	123.000,00	0,00	0,00	0,00	0,00	0,00
SU 22 / 32	Summe Aufwendungen / Auszahlungen operative Gebarung				233.300,00	0,00	0,00	109.600,00	0,00	0,00
SA 0 / SA 1	(0) Nettoergebnis (21 - 22) / (1) Geldfluss operative Gebarung (31 - 32)				-206.900,00	0,00	0,00	-83.200,00	0,00	0,00
SU 23	Summe Haushaltsrücklagen				0,00	0,00	0,00	0,00	0,00	0,00
SA00	Nettoergebnis nach Zuw./Entn. Haushaltsrücklagen (Saldo 0 +/- SU23)				-206.900,00	0,00	0,00			
Investive Gebarung										
SU 33	Summe Einzahlungen investive Gebarung							0,00	0,00	0,00
1/240140-042000	Amts-, Betriebs- und Geschäftsausstattung		3415	2 41	0,00	0,00	0,00	100.000,00	0,00	0,00
1/240140-775000	Baukostenzuschuss		3433	44	0,00	0,00	0,00	123.000,00	0,00	0,00
SU 34	Summe Auszahlungen investive Gebarung							223.000,00	0,00	0,00
SA2	Saldo (2) Geldfluss aus der Investiven Gebarung (33 - 34)							-223.000,00	0,00	0,00
SA3	Saldo (3) Nettofinanzierungssaldo (Saldo 1 + Saldo 2)							-306.200,00	0,00	0,00
Finanzierungstätigkeit										
SU 35	Summe Einzahlungen aus der Finanzierungstätigkeit							0,00	0,00	0,00
SU 36	Summe Auszahlungen aus der Finanzierungstätigkeit							0,00	0,00	0,00

		MVAG VC QU			Ergebnisvoranschlag			Finanzierungsvoranschlag		
		EH	FH		VA 2022	VA 2021	RA 2020	VA 2022	VA 2021	RA 2020
SA4	Saldo (4) Geldfluss aus der Finanzierungstätigkeit (35 – 36)							0,00	0,00	0,00
SA5	Saldo (5) Geldfluss aus der voranschlagswirksamen Gebarung (Saldo 3 + Saldo 4)							-306.200,00	0,00	0,00
240300	Kdg. Probstdorf									
Operative Gebarung										
2/240300+817000	Erträge aus der Auflösung von sonstigen Rückstellungen	2117			0,00	0,00	13.400,00	0,00	0,00	0,00
2/240300+860100	Rückersatz Altersteilzeit	2121	3121	15	0,00	0,00	6.227,46	0,00	0,00	6.227,46
SU 21 / 31	Summe Erträge / Einzahlungen operative Gebarung				0,00	0,00	19.627,46	0,00	0,00	6.227,46
1/240300-400000	Geringwertige Wirtschaftsgüter des Anlagevermögens	2221	3221	23	1.700,00	1.700,00	1.983,09	1.700,00	1.700,00	1.983,09
1/240300-430000	Lebensmittel	2221	3221	23	6.400,00	6.300,00	3.937,12	6.400,00	6.300,00	3.937,12
1/240300-454000	Reinigungsmittel	2221	3221	23	2.000,00	2.000,00	915,97	2.000,00	2.000,00	915,97
1/240300-456000	Schreib-, Zeichen- und sonstige Büromittel	2221	3221	23	300,00	300,00	264,11	300,00	300,00	264,11
1/240300-459100	Spiel- und Bastelmaterial	2221	3221	23	2.700,00	2.700,00	1.531,40	2.700,00	2.700,00	1.531,40
1/240300-511000	Vertragsbedienstete in handwerklicher Verwendung	2211	3211	20	74.700,00	67.800,00	119.741,65	74.700,00	67.800,00	119.741,65
1/240300-522000	Angestellte nicht ganzjährig beschäftigt	2211	3211	20	1.600,00	1.000,00	364,80	1.600,00	1.000,00	364,80
1/240300-523000	Arbeiter nicht ganzjährig beschäftigt	2211	3211	20	5.100,00	5.000,00	797,05	5.100,00	5.000,00	797,05
1/240300-569000	Sonstige Nebengebühren	2211	3211	20	1.700,00	1.700,00	1.809,53	1.700,00	1.700,00	1.809,53
1/240300-580000	Dienstgeberbeiträge zum Ausgleichsfonds für Familienbeihilfen	2212	3212	20	2.700,00	3.900,00	3.442,44	2.700,00	3.900,00	3.442,44
1/240300-582000	DG Sozialversicherung	2212	3212	20	15.300,00	15.500,00	23.864,44	15.300,00	15.500,00	23.864,44
1/240300-588000	Kommunalsteuer	2212	3212	20	2.100,00	2.000,00	2.647,90	2.100,00	2.000,00	2.647,90
1/240300-592000	Dotierung von Rückstellungen für Jubiläumsszuwendungen	2214			300,00	600,00	281,28	0,00	0,00	0,00
1/240300-600000	Strom	2222	3222	24	1.100,00	1.000,00	736,38	1.100,00	1.000,00	736,38
1/240300-600100	Gas	2222	3222	24	4.500,00	4.500,00	4.904,92	4.500,00	4.500,00	4.904,92
1/240300-614000	Instandhaltung von Gebäuden	2224	3224	24	5.000,00	5.000,00	695,11	5.000,00	5.000,00	695,11
1/240300-618000	Instandhaltung von sonstigen Anlagen	2224	3224	24	2.600,00	2.500,00	7.983,92	2.600,00	2.500,00	7.975,92
1/240300-631000	Telekommunikationsdienste	2222	3222	24	400,00	400,00	350,87	400,00	400,00	346,91
1/240300-670000	Versicherungen	2222	3222	24	700,00	700,00	600,00	700,00	700,00	600,00
1/240300-680000	Planmäßige Abschreibung	2226			4.000,00	4.000,00	3.531,06	0,00	0,00	0,00
1/240300-724000	Reisegebühren	2225	3225	24	300,00	300,00	258,72	300,00	300,00	258,72
SU 22 / 32	Summe Aufwendungen / Auszahlungen operative Gebarung				135.200,00	128.900,00	180.641,76	130.900,00	124.300,00	176.817,46
SA 0 / SA 1	(0) Nettoergebnis (21 - 22) / (1) Geldfluss operative Gebarung (31 – 32)				-135.200,00	-128.900,00	-161.014,30	-130.900,00	-124.300,00	-170.590,00
SU 23	Summe Haushaltsrücklagen				0,00	0,00	0,00	0,00	0,00	0,00
SA00	Nettoergebnis nach Zuw./Entn. Haushaltsrücklagen (Saldo 0 +/- SU23)				-135.200,00	-128.900,00	-161.014,30			

		MVAG		VC QU	Ergebnisvoranschlag			Finanzierungsvoranschlag		
		EH	FH		VA 2022	VA 2021	RA 2020	VA 2022	VA 2021	RA 2020
Investive Gebarung										
SU 33	Summe Einzahlungen investive Gebarung							0,00	0,00	0,00
1/240300-010000	Gebäude und Bauten		3413	2 40	0,00	0,00	0,00	0,00	65.000,00	0,00
1/240300-042000	Amtsausstattung		3415	2 41	0,00	0,00	0,00	3.000,00	3.000,00	761,67
SU 34	Summe Auszahlungen investive Gebarung							3.000,00	68.000,00	761,67
SA2	Saldo (2) Geldfluss aus der Investiven Gebarung (33 – 34)							-3.000,00	-68.000,00	-761,67
SA3	Saldo (3) Nettofinanzierungssaldo (Saldo 1 + Saldo 2)							-133.900,00	-192.300,00	-171.351,67
Finanzierungstätigkeit										
SU 35	Summe Einzahlungen aus der Finanzierungstätigkeit							0,00	0,00	0,00
SU 36	Summe Auszahlungen aus der Finanzierungstätigkeit							0,00	0,00	0,00
SA4	Saldo (4) Geldfluss aus der Finanzierungstätigkeit (35 – 36)							0,00	0,00	0,00
SA5	Saldo (5) Geldfluss aus der voranschlagswirksamen Gebarung (Saldo 3 + Saldo 4)							-133.900,00	-192.300,00	-171.351,67
240400	Kdg. Rutzendorf									
Operative Gebarung										
2/240400+817000	Erträge aus der Auflösung von sonstigen Rückstellungen	2117			0,00	0,00	73,98	0,00	0,00	0,00
SU 21 / 31	Summe Erträge / Einzahlungen operative Gebarung				0,00	0,00	73,98	0,00	0,00	0,00
1/240400-400000	Geringwertige Wirtschaftsgüter des Anlagevermögens	2221	3221	23	1.700,00	1.700,00	3.159,99	1.700,00	1.700,00	3.789,00
1/240400-430000	Lebensmittel	2221	3221	23	5.100,00	5.000,00	4.846,43	5.100,00	5.000,00	4.846,43
1/240400-454000	Reinigungsmittel	2221	3221	23	2.000,00	1.900,00	1.911,84	2.000,00	1.900,00	1.905,62
1/240400-456000	Schreib-, Zeichen- und sonstige Büromittel	2221	3221	23	300,00	300,00	514,46	300,00	300,00	514,46
1/240400-459100	Spiel- und Bastelmaterial	2221	3221	23	2.900,00	2.800,00	1.678,03	2.900,00	2.800,00	1.718,23
1/240400-511000	Vertragsbedienstete in handwerklicher Verwendung	2211	3211	20	77.200,00	88.000,00	71.451,67	77.200,00	88.000,00	71.451,67
1/240400-522000	Angestellte nicht ganzjährig beschäftigt	2211	3211	20	1.600,00	1.000,00	364,80	1.600,00	1.000,00	364,80
1/240400-523000	Arbeiter nicht ganzjährig beschäftigt	2211	3211	20	2.600,00	2.500,00	6.221,61	2.600,00	2.500,00	6.221,61
1/240400-565000	Mehrleistungsvergütungen	2211	3211	20	200,00	200,00	0,00	200,00	200,00	0,00
1/240400-569000	Sonstige Nebengebühren	2211	3211	20	700,00	800,00	814,95	700,00	800,00	814,95
1/240400-580000	Dienstgeberbeiträge zum Ausgleichsfonds für Familienbeihilfen	2212	3212	20	3.100,00	3.600,00	3.025,58	3.100,00	3.600,00	3.025,58
1/240400-582000	DG Sozialversicherung	2212	3212	20	17.300,00	15.500,00	15.941,89	17.300,00	15.500,00	15.941,89
1/240400-588000	Kommunalsteuer	2212	3212	20	2.400,00	2.400,00	2.327,35	2.400,00	2.400,00	2.327,35
1/240400-591000	Dotierung von Rückstellungen für Abfertigungen	2214			300,00	300,00	2.331,24	0,00	0,00	0,00
1/240400-592000	Dotierung von Rückstellungen für Jubiläumszuwendungen	2214			300,00	600,00	1.287,38	0,00	0,00	0,00
1/240400-600000	Strom	2222	3222	24	2.600,00	2.000,00	2.045,04	2.600,00	2.000,00	2.045,04

		MVAG		VC QU	Ergebnisvoranschlag			Finanzierungsvoranschlag		
		EH	FH		VA 2022	VA 2021	RA 2020	VA 2022	VA 2021	RA 2020
1/240400-600100	Gas	2222	3222	24	3.000,00	2.500,00	2.532,76	3.000,00	2.500,00	2.532,76
1/240400-614000	Instandhaltung von Gebäuden	2224	3224	24	3.200,00	10.600,00	705,11	3.200,00	10.600,00	653,56
1/240400-618000	Instandhaltung von sonstigen Anlagen	2224	3224	24	3.200,00	3.000,00	2.469,54	3.200,00	3.000,00	1.676,35
1/240400-631000	Telekommunikationsdienste	2222	3222	24	500,00	500,00	454,10	500,00	500,00	428,63
1/240400-670000	Versicherungen	2222	3222	24	600,00	600,00	566,64	600,00	600,00	566,64
1/240400-680000	Planmäßige Abschreibung	2226			2.900,00	4.600,00	3.111,21	0,00	0,00	0,00
1/240400-724000	Reisegebühren	2225	3225	24	100,00	100,00	0,00	100,00	100,00	0,00
SU 22 / 32	Summe Aufwendungen / Auszahlungen operative Gebarung				133.800,00	150.500,00	127.761,62	130.300,00	145.000,00	120.824,57
SA 0 / SA 1	(0) Nettoergebnis (21 - 22) / (1) Geldfluss operative Gebarung (31 – 32)				-133.800,00	-150.500,00	-127.687,64	-130.300,00	-145.000,00	-120.824,57
SU 23	Summe Haushaltsrücklagen				0,00	0,00	0,00	0,00	0,00	0,00
SA00	Nettoergebnis nach Zuw./Entn. Haushaltsrücklagen (Saldo 0 +/- SU23)				-133.800,00	-150.500,00	-127.687,64			
Investive Gebarung										
SU 33	Summe Einzahlungen investive Gebarung							0,00	0,00	0,00
1/240400-042000	Amtsausstattung		3415	2 41	0,00	0,00	0,00	4.000,00	8.000,00	2.575,93
SU 34	Summe Auszahlungen investive Gebarung							4.000,00	8.000,00	2.575,93
SA2	Saldo (2) Geldfluss aus der Investiven Gebarung (33 – 34)							-4.000,00	-8.000,00	-2.575,93
SA3	Saldo (3) Nettofinanzierungssaldo (Saldo 1 + Saldo 2)							-134.300,00	-153.000,00	-123.400,50
Finanzierungstätigkeit										
SU 35	Summe Einzahlungen aus der Finanzierungstätigkeit							0,00	0,00	0,00
SU 36	Summe Auszahlungen aus der Finanzierungstätigkeit							0,00	0,00	0,00
SA4	Saldo (4) Geldfluss aus der Finanzierungstätigkeit (35 – 36)							0,00	0,00	0,00
SA5	Saldo (5) Geldfluss aus der voranschlagswirksamen Gebarung (Saldo 3 + Saldo 4)							-134.300,00	-153.000,00	-123.400,50
240500	Kdg. Wittau									
Operative Gebarung										
2/240500+813000	Erträge aus der Auflösung von Investitionszuschüssen (Kapitaltransfers)	2127			4.900,00	4.900,00	4.899,54	0,00	0,00	0,00
2/240500+817000	Erträge aus der Auflösung von sonstigen Rückstellungen	2117			0,00	0,00	12.434,61	0,00	0,00	0,00
2/240500+860100	Förderung AMS	2121	3121	15	0,00	6.100,00	1.520,97	0,00	6.100,00	1.520,97
2/240500+861000	Laufende Transferzahlungen von Ländern und Landesfonds	2121	3121	15	2.700,00	3.100,00	3.435,03	2.700,00	3.100,00	3.435,03
SU 21 / 31	Summe Erträge / Einzahlungen operative Gebarung				7.600,00	14.100,00	22.290,15	2.700,00	9.200,00	4.956,00
1/240500-400000	Geringwertige Wirtschaftsgüter des Anlagevermögens	2221	3221	23	3.100,00	3.000,00	991,21	3.100,00	3.000,00	991,21
1/240500-430000	Lebensmittel	2221	3221	23	21.000,00	20.600,00	16.147,53	21.000,00	20.600,00	16.147,53
1/240500-454000	Reinigungsmittel	2221	3221	23	2.300,00	2.200,00	1.054,77	2.300,00	2.200,00	1.054,77
1/240500-456000	Schreib-, Zeichen- und sonstige Büromittel	2221	3221	23	900,00	800,00	817,35	900,00	800,00	886,34
1/240500-459100	Spiel- und Bastelmaterial	2221	3221	23	7.300,00	7.200,00	4.582,50	7.300,00	7.200,00	5.058,92

		MVAG		VC QU	Ergebnisvoranschlag			Finanzierungsvoranschlag		
		EH	FH		VA 2022	VA 2021	RA 2020	VA 2022	VA 2021	RA 2020
1/240500-511000	Vertragsbedienstete in handwerklicher Verwendung	2211	3211	20	186.000,00	156.100,00	152.259,41	186.000,00	156.100,00	152.259,41
1/240500-522000	Angestellte nicht ganzjährig beschäftigt	2211	3211	20	4.800,00	2.800,00	1.140,00	4.800,00	2.800,00	1.140,00
1/240500-523000	Arbeiter nicht ganzjährig beschäftigt	2211	3211	20	1.000,00	17.500,00	3.446,25	1.000,00	17.500,00	3.446,25
1/240500-565000	Mehrleistungsvergütungen	2211	3211	20	200,00	200,00	0,00	200,00	200,00	0,00
1/240500-566000	Zuwendungen aus Anlass von Dienstjubiläen	2212	3212	20	0,00	0,00	4.484,60	0,00	0,00	4.484,60
1/240500-569000	Sonstige Nebengebühren	2211	3211	20	1.200,00	1.700,00	1.187,68	1.200,00	1.700,00	1.187,68
1/240500-580000	Dienstgeberbeiträge zum Ausgleichsfonds für Familienbeihilfen	2212	3212	20	6.800,00	6.400,00	6.265,91	6.800,00	6.400,00	6.265,91
1/240500-582000	DG Sozialversicherung	2212	3212	20	40.900,00	35.500,00	34.722,15	40.900,00	35.500,00	34.722,15
1/240500-588000	Kommunalsteuer	2212	3212	20	5.700,00	5.700,00	4.820,04	5.700,00	5.700,00	4.820,04
1/240500-591000	Dotierung von Rückstellungen für Abfertigungen	2214			2.100,00	2.000,00	2.517,52	0,00	0,00	0,00
1/240500-592000	Dotierung von Rückstellungen für Jubiläumszuwendungen	2214			1.900,00	1.100,00	511,60	0,00	0,00	0,00
1/240500-600000	Strom	2222	3222	24	1.700,00	1.600,00	1.506,13	1.700,00	1.600,00	1.506,13
1/240500-600100	Gas	2222	3222	24	4.600,00	4.600,00	4.684,58	4.600,00	4.600,00	4.684,58
1/240500-600200	Wasser	2222	3222	24	1.000,00	1.000,00	0,00	1.000,00	1.000,00	0,00
1/240500-614000	Instandhaltung von Gebäuden	2224	3224	24	3.600,00	3.500,00	2.983,94	3.600,00	3.500,00	2.983,94
1/240500-618000	Instandhaltung von sonstigen Anlagen	2224	3224	24	10.000,00	10.000,00	8.055,18	10.000,00	10.000,00	7.982,18
1/240500-631000	Telekommunikationsdienste	2222	3222	24	900,00	900,00	825,84	900,00	900,00	825,84
1/240500-670000	Versicherungen	2222	3222	24	1.100,00	1.100,00	967,35	1.100,00	1.100,00	967,35
1/240500-680000	Planmäßige Abschreibung	2226			19.800,00	19.700,00	20.063,94	0,00	0,00	0,00
1/240500-724000	Reisegebühren	2225	3225	24	100,00	100,00	56,28	100,00	100,00	56,28
SU 22 / 32	Summe Aufwendungen / Auszahlungen operative Gebarung				328.000,00	305.300,00	274.091,76	304.200,00	282.500,00	251.471,11
SA 0 / SA 1	(0) Nettoergebnis (21 - 22) / (1) Geldfluss operative Gebarung (31 - 32)				-320.400,00	-291.200,00	-251.801,61	-301.500,00	-273.300,00	-246.515,11
SU 23	Summe Haushaltsrücklagen				0,00	0,00	0,00	0,00	0,00	0,00
SA00	Nettoergebnis nach Zuw./Entn. Haushaltsrücklagen (Saldo 0 +/- SU23)				-320.400,00	-291.200,00	-251.801,61			
Investive Gebarung										
SU 33	Summe Einzahlungen investive Gebarung							0,00	0,00	0,00
1/240500-010000	Gebäude und Bauten		3413	2 40	0,00	0,00	0,00	0,00	0,00	11.726,06
1/240500-042000	Amtsausstattung		3415	2 41	0,00	0,00	0,00	3.000,00	10.000,00	704,09
SU 34	Summe Auszahlungen investive Gebarung							3.000,00	10.000,00	12.430,15
SA2	Saldo (2) Geldfluss aus der Investiven Gebarung (33 - 34)							-3.000,00	-10.000,00	-12.430,15
SA3	Saldo (3) Nettofinanzierungssaldo (Saldo 1 + Saldo 2)							-304.500,00	-283.300,00	-258.945,26
Finanzierungstätigkeit										
SU 35	Summe Einzahlungen aus der Finanzierungstätigkeit							0,00	0,00	0,00
SU 36	Summe Auszahlungen aus der Finanzierungstätigkeit							0,00	0,00	0,00
SA4	Saldo (4) Geldfluss aus der Finanzierungstätigkeit (35 - 36)							0,00	0,00	0,00

		MVAG		VC QU	Ergebnisvoranschlag			Finanzierungsvoranschlag		
		EH	FH		VA 2022	VA 2021	RA 2020	VA 2022	VA 2021	RA 2020
SA5	Saldo (5) Geldfluss aus der voranschlagswirksamen Gebarung (Saldo 3 + Saldo 4)							-304.500,00	-283.300,00	-258.945,26
240600	Kdg. Auvorstadt									
Operative Gebarung										
2/240600+813000	Erträge aus der Auflösung von Investitionszuschüssen (Kapitaltransfers)	2127			24.200,00	24.200,00	24.225,51	0,00	0,00	0,00
2/240600+828000	Rückersätze Versicherung	2116	3116	18	0,00	0,00	2.080,00	0,00	0,00	2.080,00
SU 21 / 31	Summe Erträge / Einzahlungen operative Gebarung				24.200,00	24.200,00	26.305,51	0,00	0,00	2.080,00
1/240600-400000	Geringwertige Wirtschaftsgüter des Anlagevermögens	2221	3221	23	3.000,00	3.000,00	2.270,77	3.000,00	3.000,00	2.270,77
1/240600-430000	Lebensmittel	2221	3221	23	17.300,00	17.000,00	12.170,18	17.300,00	17.000,00	12.407,33
1/240600-454000	Reinigungsmittel	2221	3221	23	3.800,00	3.800,00	2.581,24	3.800,00	3.800,00	2.581,24
1/240600-456000	Schreib-, Zeichen- und sonstige Büromittel	2221	3221	23	600,00	600,00	66,93	600,00	600,00	66,93
1/240600-459100	Spiel- und Bastelmaterial	2221	3221	23	7.100,00	7.100,00	4.609,34	7.100,00	7.100,00	4.654,70
1/240600-511000	Vertragsbedienstete in handwerklicher Verwendung	2211	3211	20	145.300,00	157.000,00	153.160,04	145.300,00	157.000,00	153.160,04
1/240600-522000	Angestellte nicht ganzjährig beschäftigt	2211	3211	20	4.800,00	3.000,00	1.140,00	4.800,00	3.000,00	1.140,00
1/240600-523000	Arbeiter nicht ganzjährig beschäftigt	2211	3211	20	15.900,00	18.100,00	16.769,61	15.900,00	18.100,00	16.769,61
1/240600-565000	Mehrleistungsvergütungen	2211	3211	20	100,00	100,00	0,00	100,00	100,00	0,00
1/240600-569000	Sonstige Nebengebühren	2211	3211	20	1.800,00	2.400,00	1.666,04	1.800,00	2.400,00	1.666,04
1/240600-580000	Dienstgeberbeiträge zum Ausgleichsfonds für Familienbeihilfen	2212	3212	20	4.900,00	6.500,00	5.798,27	4.900,00	6.500,00	5.798,27
1/240600-582000	DG Sozialversicherung	2212	3212	20	35.700,00	39.100,00	37.263,43	35.700,00	39.100,00	37.263,43
1/240600-588000	Kommunalsteuer	2212	3212	20	4.900,00	5.700,00	5.123,03	4.900,00	5.700,00	5.123,03
1/240600-592000	Dotierung von Rückstellungen für Jubiläumswendungen	2214			200,00	300,00	0,00	0,00	0,00	0,00
1/240600-600000	Strom	2222	3222	24	8.400,00	7.700,00	6.712,06	8.400,00	7.700,00	6.712,06
1/240600-600200	Wasser	2222	3222	24	1.000,00	1.000,00	933,92	1.000,00	1.000,00	933,92
1/240600-614000	Instandhaltung von Gebäuden	2224	3224	24	3.500,00	3.500,00	3.640,68	3.500,00	3.500,00	3.640,68
1/240600-618000	Instandhaltung von sonstigen Anlagen	2224	3224	24	5.100,00	5.000,00	5.746,12	5.100,00	5.000,00	5.638,56
1/240600-631000	Telekommunikationsdienste	2222	3222	24	700,00	700,00	625,64	700,00	700,00	593,82
1/240600-670000	Versicherungen	2222	3222	24	1.100,00	1.100,00	971,52	1.100,00	1.100,00	971,52
1/240600-680000	Planmäßige Abschreibung	2226			37.000,00	37.000,00	36.873,33	0,00	0,00	0,00
1/240600-724000	Reisegebühren	2225	3225	24	200,00	200,00	137,32	200,00	200,00	137,32
SU 22 / 32	Summe Aufwendungen / Auszahlungen operative Gebarung				302.400,00	319.900,00	298.259,47	265.200,00	282.600,00	261.529,27
SA 0 / SA 1	(0) Nettoergebnis (21 - 22) / (1) Geldfluss operative Gebarung (31 - 32)				-278.200,00	-295.700,00	-271.953,96	-265.200,00	-282.600,00	-259.449,27
SU 23	Summe Haushaltsrücklagen				0,00	0,00	0,00	0,00	0,00	0,00
SA00	Nettoergebnis nach Zuw./Entn. Haushaltsrücklagen (Saldo 0 +/- SU23)				-278.200,00	-295.700,00	-271.953,96			

		MVAG VC QU			Ergebnisvoranschlag			Finanzierungsvoranschlag		
		EH	FH		VA 2022	VA 2021	RA 2020	VA 2022	VA 2021	RA 2020
Investive Gebarung										
SU 33	Summe Einzahlungen investive Gebarung							0,00	0,00	0,00
1/240600-042000	Amtsausstattung		3415	2 41	0,00	0,00	0,00	3.000,00	3.000,00	2.700,00
SU 34	Summe Auszahlungen investive Gebarung							3.000,00	3.000,00	2.700,00
SA2	Saldo (2) Geldfluss aus der Investiven Gebarung (33 – 34)							-3.000,00	-3.000,00	-2.700,00
SA3	Saldo (3) Nettofinanzierungssaldo (Saldo 1 + Saldo 2)							-268.200,00	-285.600,00	-262.149,27
Finanzierungstätigkeit										
SU 35	Summe Einzahlungen aus der Finanzierungstätigkeit							0,00	0,00	0,00
SU 36	Summe Auszahlungen aus der Finanzierungstätigkeit							0,00	0,00	0,00
SA4	Saldo (4) Geldfluss aus der Finanzierungstätigkeit (35 – 36)							0,00	0,00	0,00
SA5	Saldo (5) Geldfluss aus der voranschlagswirksamen Gebarung (Saldo 3 + Saldo 4)							-268.200,00	-285.600,00	-262.149,27
240700	KG Oberhausen									
Operative Gebarung										
2/240700+817000	Erträge aus der Auflösung von sonstigen Rückstellungen	2117			0,00	0,00	66,58	0,00	0,00	0,00
SU 21 / 31	Summe Erträge / Einzahlungen operative Gebarung				0,00	0,00	66,58	0,00	0,00	0,00
1/240700-400000	Geringwertige Wirtschaftsgüter des Anlagevermögens	2221	3221	23	3.000,00	3.000,00	3.915,17	3.000,00	3.000,00	3.915,17
1/240700-430000	Lebensmittel	2221	3221	23	26.500,00	26.000,00	18.246,03	26.500,00	26.000,00	18.246,03
1/240700-454000	Reinigungsmittel	2221	3221	23	3.700,00	3.600,00	3.297,11	3.700,00	3.600,00	3.297,11
1/240700-456000	Schreib-, Zeichen- und sonstige Büromittel	2221	3221	23	300,00	300,00	392,09	300,00	300,00	392,09
1/240700-459100	Bastelmaterial	2221	3221	23	8.500,00	8.500,00	4.978,46	8.500,00	8.500,00	5.030,46
1/240700-511000	Vertragsbedienstete in handwerklicher Verwendung	2211	3211	20	286.300,00	257.000,00	205.543,87	286.300,00	257.000,00	205.543,87
1/240700-523000	Arbeiter nicht ganzjährig beschäftigt	2211	3211	20	8.000,00	10.700,00	8.311,31	8.000,00	10.700,00	8.311,31
1/240700-565000	Mehrleistungsvergütungen	2211	3211	20	100,00	100,00	0,00	100,00	100,00	0,00
1/240700-569000	Sonstige Nebengebühren	2211	3211	20	2.900,00	3.700,00	3.206,25	2.900,00	3.700,00	3.206,25
1/240700-580000	Dienstgeberbeiträge zum Ausgleichsfonds für Familienbeihilfen	2212	3212	20	9.200,00	9.000,00	8.053,48	9.200,00	9.000,00	8.053,48
1/240700-582000	DG Sozialversicherung	2212	3212	20	56.800,00	55.400,00	46.312,00	56.800,00	55.400,00	46.312,00
1/240700-588000	Kommunalsteuer	2212	3212	20	7.500,00	7.300,00	6.195,00	7.500,00	7.300,00	6.195,00
1/240700-591000	Dotierung von Rückstellungen für Abfertigungen	2214			6.500,00	10.100,00	16.359,04	0,00	0,00	0,00
1/240700-592000	Dotierung von Rückstellungen für Jubiläumszuwendungen	2214			3.500,00	2.100,00	6.341,98	0,00	0,00	0,00
1/240700-600000	Strom	2222	3222	24	2.200,00	2.000,00	999,26	2.200,00	2.000,00	999,26
1/240700-600200	Wasser	2222	3222	24	1.000,00	900,00	938,52	1.000,00	900,00	938,52
1/240700-614000	Instandhaltung von Gebäuden	2224	3224	24	5.200,00	6.000,00	5.104,50	5.200,00	6.000,00	5.104,50

		MVAG		VC QU	Ergebnisvoranschlag			Finanzierungsvoranschlag		
		EH	FH		VA 2022	VA 2021	RA 2020	VA 2022	VA 2021	RA 2020
1/240700-618000	Instandhaltung von sonstigen Anlagen	2224	3224	24	3.000,00	2.600,00	2.503,28	3.000,00	2.600,00	2.438,28
1/240700-630000	Postdienste	2222	3222	24	100,00	100,00	0,00	100,00	100,00	0,00
1/240700-631000	Telekommunikationsdienste	2222	3222	24	2.900,00	2.900,00	2.398,51	2.900,00	2.900,00	2.421,03
1/240700-670000	Versicherungen	2222	3222	24	1.600,00	1.600,00	1.461,68	1.600,00	1.600,00	1.461,68
1/240700-680000	Planmäßige Abschreibung	2226			55.900,00	56.100,00	56.059,45	0,00	0,00	0,00
1/240700-724000	Reisegebühren	2225	3225	24	200,00	200,00	219,24	200,00	200,00	219,24
SU 22 / 32	Summe Aufwendungen / Auszahlungen operative Gebarung				494.900,00	469.200,00	400.836,23	429.000,00	400.900,00	322.085,28
SA 0 / SA 1	(0) Nettoergebnis (21 - 22) / (1) Geldfluss operative Gebarung (31 – 32)				-494.900,00	-469.200,00	-400.769,65	-429.000,00	-400.900,00	-322.085,28
SU 23	Summe Haushaltsrücklagen				0,00	0,00	0,00	0,00	0,00	0,00
SA00	Nettoergebnis nach Zuw./Entn. Haushaltsrücklagen (Saldo 0 +/- SU23)				-494.900,00	-469.200,00	-400.769,65			
Investive Gebarung										
2/240700+301000	Kapitaltransfers von Ländern, Landesfonds und Landeskammern		3331	33	0,00	0,00	0,00	0,00	0,00	41.300,00
SU 33	Summe Einzahlungen investive Gebarung							0,00	0,00	41.300,00
1/240700-042000	Amtsausstattung		3415	2 41	0,00	0,00	0,00	18.000,00	3.000,00	13.321,62
SU 34	Summe Auszahlungen investive Gebarung							18.000,00	3.000,00	13.321,62
SA2	Saldo (2) Geldfluss aus der Investiven Gebarung (33 – 34)							-18.000,00	-3.000,00	27.978,38
SA3	Saldo (3) Nettofinanzierungssaldo (Saldo 1 + Saldo 2)							-447.000,00	-403.900,00	-294.106,90
Finanzierungstätigkeit										
SU 35	Summe Einzahlungen aus der Finanzierungstätigkeit							0,00	0,00	0,00
SU 36	Summe Auszahlungen aus der Finanzierungstätigkeit							0,00	0,00	0,00
SA4	Saldo (4) Geldfluss aus der Finanzierungstätigkeit (35 – 36)							0,00	0,00	0,00
SA5	Saldo (5) Geldfluss aus der voranschlagswirksamen Gebarung (Saldo 3 + Saldo 4)							-447.000,00	-403.900,00	-294.106,90
240900	Kindergarten Auvorstadt - Veru									
Operative Gebarung										
2/240900+861000/19	Laufende Transferzahlungen von Ländern und Landesfonds	2121	3121	15	3.000,00	6.800,00	7.833,92	3.000,00	6.800,00	7.833,92
SU 21 / 31	Summe Erträge / Einzahlungen operative Gebarung				3.000,00	6.800,00	7.833,92	3.000,00	6.800,00	7.833,92
1/240900-650000/19	Zinsen Darlehen	2241	3241	25	100,00	200,00	860,50	100,00	200,00	860,50
1/240900-650000/24	Zinsen für Finanzschulden - Inland	2241	3241	25	1.100,00	1.300,00	1.299,38	1.100,00	1.300,00	1.299,38
SU 22 / 32	Summe Aufwendungen / Auszahlungen operative Gebarung				1.200,00	1.500,00	2.159,88	1.200,00	1.500,00	2.159,88
SA 0 / SA 1	(0) Nettoergebnis (21 - 22) / (1) Geldfluss operative Gebarung (31 – 32)				1.800,00	5.300,00	5.674,04	1.800,00	5.300,00	5.674,04
SU 23	Summe Haushaltsrücklagen				0,00	0,00	0,00	0,00	0,00	0,00
SA00	Nettoergebnis nach Zuw./Entn. Haushaltsrücklagen (Saldo 0 +/- SU23)				1.800,00	5.300,00	5.674,04			
Investive Gebarung										
SU 33	Summe Einzahlungen investive Gebarung							0,00	0,00	0,00
SU 34	Summe Auszahlungen investive Gebarung							0,00	0,00	0,00
SA2	Saldo (2) Geldfluss aus der Investiven Gebarung (33 – 34)							0,00	0,00	0,00

		MVAG		VC QU	Ergebnisvoranschlag			Finanzierungsvoranschlag		
		EH	FH		VA 2022	VA 2021	RA 2020	VA 2022	VA 2021	RA 2020
SA3	Saldo (3) Nettofinanzierungssaldo (Saldo 1 + Saldo 2)							1.800,00	5.300,00	5.674,04
Finanzierungstätigkeit										
SU 35	Summe Einzahlungen aus der Finanzierungstätigkeit							0,00	0,00	0,00
1/240900-346000/19	Tilgung Darlehen		3614	65	0,00	0,00	0,00	42.600,00	84.900,00	84.484,79
1/240900-346000/24	Investitionsdarlehen von Kreditinstituten		3614	65	0,00	0,00	0,00	11.900,00	11.900,00	11.925,00
SU 36	Summe Auszahlungen aus der Finanzierungstätigkeit							54.500,00	96.800,00	96.409,79
SA4	Saldo (4) Geldfluss aus der Finanzierungstätigkeit (35 – 36)							-54.500,00	-96.800,00	-96.409,79
SA5	Saldo (5) Geldfluss aus der voranschlagswirksamen Gebarung (Saldo 3 + Saldo 4)							-52.700,00	-91.500,00	-90.735,75
25	Außerschulische Jugendberziehung									
250	Schülerhorte									
250000	NM-Betreuung VS Gr. Enzersdorf									
Operative Gebarung										
2/250000+810000	Beiträge Essen	2114	3114	13	152.000,00	146.000,00	96.502,25	152.000,00	146.000,00	98.314,45
2/250000+810100	Beiträge - Betreuung	2114	3114	13	144.700,00	135.000,00	91.306,50	144.700,00	135.000,00	96.993,82
2/250000+810200	Materialbeitr. schulische NB	2114	3114	13	9.000,00	8.600,00	5.730,00	9.000,00	8.600,00	6.100,00
2/250000+817000	Erträge aus der Auflösung von sonstigen Rückstellungen	2117			0,00	0,00	9.695,98	0,00	0,00	0,00
2/250000+860100	Altersteilzeit AMS	2121	3121	15	6.000,00	0,00	0,00	6.000,00	0,00	0,00
2/250000+861000	Transferzahlung v. Land f. Personalkosten	2121	3121	15	86.600,00	80.000,00	80.610,62	86.600,00	80.000,00	80.610,62
2/250000+861100	Förderung v. Land Anschaffungen NMB	2121	3121	15	50.000,00	0,00	0,00	50.000,00	0,00	0,00
2/250000+862200	Ersätze von Gemeinden	2121	3121	15	22.400,00	22.000,00	18.999,89	22.400,00	22.000,00	18.999,89
2/250000+871002	Förderung Anschaffungen Nachmittagsbetreuung	2121	3121	33	0,00	55.000,00	0,00	0,00	55.000,00	0,00
SU 21 / 31	Summe Erträge / Einzahlungen operative Gebarung				470.700,00	446.600,00	302.845,24	470.700,00	446.600,00	301.018,78
1/250000-400000	geringwertige Wirtschaftsgüter des Anlagevermögens	2221	3221	23	4.100,00	4.000,00	3.504,03	4.100,00	4.000,00	3.504,03
1/250000-430000	Lebensmittel	2221	3221	23	130.000,00	125.000,00	80.566,82	130.000,00	125.000,00	80.566,82
1/250000-454000	Reinigungsmittel	2221	3221	23	1.000,00	1.000,00	546,82	1.000,00	1.000,00	546,82
1/250000-456000	Schreib-, Zeichen- und sonstige Büromittel	2221	3221	23	500,00	500,00	0,00	500,00	500,00	0,00
1/250000-459200	Materialbeitrag f. NB	2221	3221	23	9.000,00	8.500,00	7.289,82	9.000,00	8.500,00	7.289,82
1/250000-510000	Bezüge Vb I	2211	3211	20	357.100,00	315.400,00	284.418,08	357.100,00	315.400,00	284.418,08
1/250000-511000	Bezüge Vb II	2211	3211	20	180.900,00	170.000,00	156.493,25	180.900,00	170.000,00	156.493,25
1/250000-523000	Arbeiter nicht ganzjährig beschäftigt	2211	3211	20	5.000,00	7.000,00	2.371,49	5.000,00	7.000,00	2.371,49
1/250000-565000	Mehrleistungsvergütungen	2211	3211	20	0,00	200,00	0,00	0,00	200,00	0,00
1/250000-566000	Zuwendungen aus Anlass von Dienstjubiläen	2212	3212	20	0,00	0,00	7.835,20	0,00	0,00	7.835,20
1/250000-569000	Sonstige Nebengebühren	2211	3211	20	3.300,00	3.100,00	3.019,44	3.300,00	3.100,00	3.019,44

		MVAG		VC QU	Ergebnisvoranschlag			Finanzierungsvoranschlag		
		EH	FH		VA 2022	VA 2021	RA 2020	VA 2022	VA 2021	RA 2020
1/250000-580000	Dienstgeberbeiträge zum Ausgleichsfonds für Familienbeihilfen	2212	3212	20	21.200,00	20.000,00	17.641,62	21.200,00	20.000,00	17.641,62
1/250000-582000	DG Sozialversicherung	2212	3212	20	115.400,00	105.900,00	95.986,47	115.400,00	105.900,00	95.986,47
1/250000-591000	Dotierung von Rückstellungen für Abfertigungen	2214			3.500,00	2.200,00	3.240,36	0,00	0,00	0,00
1/250000-592000	Dotierung von Rückstellungen für Jubiläumsszuwendungen	2214			4.500,00	7.800,00	11.012,03	0,00	0,00	0,00
1/250000-600000	Strom	2222	3222	24	0,00	500,00	248,40	0,00	500,00	248,40
1/250000-618000	Instandhaltung von Einrichtungen	2224	3224	24	800,00	800,00	386,40	800,00	800,00	36,40
1/250000-631000	Telefon	2222	3222	24	400,00	400,00	122,40	400,00	400,00	102,20
1/250000-680000	Planmäßige Abschreibung	2226			10.800,00	44.400,00	2.329,77	0,00	0,00	0,00
1/250000-724000	Reisegebühren	2225	3225	24	100,00	200,00	0,00	100,00	200,00	0,00
SU 22 / 32	Summe Aufwendungen / Auszahlungen operative Gebarung				847.600,00	816.900,00	677.012,40	828.800,00	762.500,00	660.060,04
SA 0 / SA 1	(0) Nettoergebnis (21 - 22) / (1) Geldfluss operative Gebarung (31 - 32)				-376.900,00	-370.300,00	-374.167,16	-358.100,00	-315.900,00	-359.041,26
SU 23	Summe Haushaltsrücklagen				0,00	0,00	0,00	0,00	0,00	0,00
SA00	Nettoergebnis nach Zuw./Entn. Haushaltsrücklagen (Saldo 0 +/- SU23)				-376.900,00	-370.300,00	-374.167,16			
Investive Gebarung										
SU 33	Summe Einzahlungen investive Gebarung							0,00	0,00	0,00
1/250000-042000	Amtsausstattung		3415	2 41	0,00	0,00	0,00	500,00	1.500,00	0,00
1/250000-042100	Anschaffungen NB		3415	2 41	0,00	0,00	0,00	50.000,00	90.000,00	0,00
SU 34	Summe Auszahlungen investive Gebarung							50.500,00	91.500,00	0,00
SA2	Saldo (2) Geldfluss aus der Investiven Gebarung (33 - 34)							-50.500,00	-91.500,00	0,00
SA3	Saldo (3) Nettofinanzierungssaldo (Saldo 1 + Saldo 2)							-408.600,00	-407.400,00	-359.041,26
Finanzierungstätigkeit										
SU 35	Summe Einzahlungen aus der Finanzierungstätigkeit							0,00	0,00	0,00
SU 36	Summe Auszahlungen aus der Finanzierungstätigkeit							0,00	0,00	0,00
SA4	Saldo (4) Geldfluss aus der Finanzierungstätigkeit (35 - 36)							0,00	0,00	0,00
SA5	Saldo (5) Geldfluss aus der voranschlagswirksamen Gebarung (Saldo 3 + Saldo 4)							-408.600,00	-407.400,00	-359.041,26
250100 NM-Betreuung VS Oberhausen										
Operative Gebarung										
2/250100+810000	Beiträge Essen	2114	3114	13	131.000,00	128.000,00	85.176,50	131.000,00	128.000,00	86.473,01
2/250100+810100	Beiträge - Betreuung	2114	3114	13	106.000,00	105.000,00	77.068,50	106.000,00	105.000,00	80.481,25
2/250100+810200	Materialbeitr. schulische NB	2114	3114	13	6.500,00	6.000,00	4.866,25	6.500,00	6.000,00	5.076,00
2/250100+817000	Erträge aus der Auflösung von sonstigen Rückstellungen	2117			0,00	12.800,00	15.606,41	0,00	0,00	0,00
2/250100+860100	Rückersatz AMS	2121	3121	15	12.800,00	13.500,00	18.834,37	12.800,00	13.500,00	18.834,37
2/250100+861000	Transferzahlung v. Land für Personalkosten	2121	3121	15	75.400,00	70.000,00	70.041,67	75.400,00	70.000,00	70.041,67
2/250100+861100	Förderung v. Land Anschaffungen NMB	2121	3121	15	50.000,00	0,00	0,00	50.000,00	0,00	0,00

		MVAG		VC QU	Ergebnisvoranschlag			Finanzierungsvoranschlag		
		EH	FH		VA 2022	VA 2021	RA 2020	VA 2022	VA 2021	RA 2020
2/250100+871002	Förderung Anschaffungen Nachmittagsbetreuung	2121	3121	33	0,00	110.000,00	0,00	0,00	110.000,00	0,00
SU 21 / 31	Summe Erträge / Einzahlungen operative Gebarung				381.700,00	445.300,00	271.593,70	381.700,00	432.500,00	260.906,30
1/250100-400000	Geringwertige Wirtschaftsgüter des Anlagevermögens	2221	3221	23	2.200,00	2.200,00	1.875,60	2.200,00	2.200,00	1.875,60
1/250100-430000	Lebensmittel	2221	3221	23	43.000,00	42.000,00	30.900,14	43.000,00	42.000,00	32.160,75
1/250100-454000	Reinigungsmittel	2221	3221	23	1.000,00	1.000,00	852,31	1.000,00	1.000,00	852,31
1/250100-456000	Schreib-, Zeichen- und sonstige Büromittel	2221	3221	23	300,00	300,00	279,09	300,00	300,00	279,09
1/250100-459200	Materialbeitrag f. NB	2221	3221	23	5.200,00	5.000,00	4.582,95	5.200,00	5.000,00	4.582,95
1/250100-510000	Bezüge VB I	2211	3211	20	287.600,00	245.000,00	227.664,53	287.600,00	245.000,00	227.664,53
1/250100-511000	Bezüge VB II	2211	3211	20	155.600,00	155.600,00	144.564,02	155.600,00	155.600,00	144.564,02
1/250100-523000	Arbeiter nicht ganzjährig beschäftigt	2211	3211	20	8.200,00	8.000,00	8.377,63	8.200,00	8.000,00	8.377,63
1/250100-566000	Zuwendungen aus Anlass von Dienstjubiläen	2212	3212	20	0,00	0,00	9.250,56	0,00	0,00	9.250,56
1/250100-569000	Sonstige Nebengebühren	2211	3211	20	2.300,00	2.300,00	2.107,46	2.300,00	2.300,00	2.107,46
1/250100-580000	Dienstgeberbeiträge zum Ausgleichsfonds für Familienbeihilfen	2212	3212	20	15.500,00	16.300,00	15.341,75	15.500,00	16.300,00	15.341,75
1/250100-582000	DG Sozialversicherung	2212	3212	20	91.200,00	88.900,00	87.732,40	91.200,00	88.900,00	87.732,40
1/250100-591000	Dotierung von Rückstellungen für Abfertigungen	2214			2.000,00	4.900,00	2.425,66	0,00	0,00	0,00
1/250100-592000	Dotierung von Rückstellungen für Jubiläumszuwendungen	2214			4.500,00	4.400,00	4.900,62	0,00	0,00	0,00
1/250100-618000	Instandhaltung von sonstigen Anlagen	2224	3224	24	2.100,00	2.100,00	1.094,64	2.100,00	2.100,00	1.455,88
1/250100-631000	Telekommunikationsdienste	2222	3222	24	300,00	300,00	444,51	300,00	300,00	424,32
1/250100-680000	Planmäßige Abschreibung	2226			32.500,00	27.400,00	22.308,19	0,00	0,00	0,00
1/250100-724000	Reisegebühren	2225	3225	24	200,00	200,00	19,20	200,00	200,00	19,20
SU 22 / 32	Summe Aufwendungen / Auszahlungen operative Gebarung				653.700,00	605.900,00	564.721,26	614.700,00	569.200,00	536.688,45
SA 0 / SA 1	(0) Nettoergebnis (21 - 22) / (1) Geldfluss operative Gebarung (31 – 32)				-272.000,00	-160.600,00	-293.127,56	-233.000,00	-136.700,00	-275.782,15
SU 23	Summe Haushaltsrücklagen				0,00	0,00	0,00	0,00	0,00	0,00
SA00	Nettoergebnis nach Zuw./Entn. Haushaltsrücklagen (Saldo 0 +/- SU23)				-272.000,00	-160.600,00	-293.127,56			
Investive Gebarung										
SU 33	Summe Einzahlungen investive Gebarung							0,00	0,00	0,00
1/250100-042000	Amtsausstattung		3415	2 41	0,00	0,00	0,00	1.500,00	1.500,00	1.210,00
1/250100-042100	Anschaffungen NB		3415	2 41	0,00	0,00	0,00	50.000,00	110.000,00	0,00
SU 34	Summe Auszahlungen investive Gebarung							51.500,00	111.500,00	1.210,00
SA2	Saldo (2) Geldfluss aus der Investiven Gebarung (33 – 34)							-51.500,00	-111.500,00	-1.210,00
SA3	Saldo (3) Nettofinanzierungssaldo (Saldo 1 + Saldo 2)							-284.500,00	-248.200,00	-276.992,15
Finanzierungstätigkeit										
SU 35	Summe Einzahlungen aus der Finanzierungstätigkeit							0,00	0,00	0,00

		MVAG VC QU			Ergebnisvoranschlag			Finanzierungsvoranschlag		
		EH	FH		VA 2022	VA 2021	RA 2020	VA 2022	VA 2021	RA 2020
SU 36	Summe Auszahlungen aus der Finanzierungstätigkeit							0,00	0,00	0,00
SA4	Saldo (4) Geldfluss aus der Finanzierungstätigkeit (35 – 36)							0,00	0,00	0,00
SA5	Saldo (5) Geldfluss aus der voranschlagswirksamen Gebarung (Saldo 3 + Saldo 4)							-284.500,00	-248.200,00	-276.992,15
250200	Nachmittagsbetreuung NMS Gr.Enz.									
Operative Gebarung										
2/250200+810000	Leistungserlöse Essen	2114	3114	13	10.000,00	10.500,00	9.860,50	10.000,00	10.500,00	9.862,00
2/250200+810100	Beiträge - Betreuung	2114	3114	13	6.500,00	6.400,00	6.467,58	6.500,00	6.400,00	5.230,39
2/250200+861000	Förderung NM-Betreuung v. Land	2121	3121	15	18.000,00	18.000,00	18.000,00	18.000,00	18.000,00	18.000,00
SU 21 / 31	Summe Erträge / Einzahlungen operative Gebarung				34.500,00	34.900,00	34.328,08	34.500,00	34.900,00	33.092,39
1/250200-430000	Lebensmittel	2221	3221	23	14.400,00	14.400,00	11.482,26	14.400,00	14.400,00	11.482,26
1/250200-510000	Vertragsbedienstete der Verwaltung.	2211	3211	20	19.300,00	18.800,00	18.344,16	19.300,00	18.800,00	18.344,16
1/250200-569000	Sonstige Nebengebühren	2211	3211	20	300,00	300,00	352,88	300,00	300,00	352,88
1/250200-580000	Dienstgeberbeiträge zum Ausgleichsfonds für Familienbeihilfen	2212	3212	20	800,00	800,00	724,91	800,00	800,00	724,91
1/250200-582000	DG Sozialversicherung	2212	3212	20	4.300,00	4.700,00	4.247,33	4.300,00	4.700,00	4.247,33
1/250200-592000	Dotierung von Rückstellungen für Jubiläumszuwendungen	2214			100,00	100,00	0,00	0,00	0,00	0,00
1/250200-618000	Instandhaltung von sonstigen Anlagen	2224	3224	24	100,00	100,00	0,00	100,00	100,00	36,40
1/250200-728100	Ersätze an NÖ Landesregierung	2225	3225	24	7.000,00	7.000,00	6.682,38	7.000,00	7.000,00	6.682,38
SU 22 / 32	Summe Aufwendungen / Auszahlungen operative Gebarung				46.300,00	46.200,00	41.833,92	46.200,00	46.100,00	41.870,32
SA 0 / SA 1	(0) Nettoergebnis (21 - 22) / (1) Geldfluss operative Gebarung (31 – 32)				-11.800,00	-11.300,00	-7.505,84	-11.700,00	-11.200,00	-8.777,93
SU 23	Summe Haushaltsrücklagen				0,00	0,00	0,00	0,00	0,00	0,00
SA00	Nettoergebnis nach Zuw./Entn. Haushaltsrücklagen (Saldo 0 +/- SU23)				-11.800,00	-11.300,00	-7.505,84			
Investive Gebarung										
SU 33	Summe Einzahlungen investive Gebarung							0,00	0,00	0,00
SU 34	Summe Auszahlungen investive Gebarung							0,00	0,00	0,00
SA2	Saldo (2) Geldfluss aus der Investiven Gebarung (33 – 34)							0,00	0,00	0,00
SA3	Saldo (3) Nettofinanzierungssaldo (Saldo 1 + Saldo 2)							-11.700,00	-11.200,00	-8.777,93
Finanzierungstätigkeit										
SU 35	Summe Einzahlungen aus der Finanzierungstätigkeit							0,00	0,00	0,00
SU 36	Summe Auszahlungen aus der Finanzierungstätigkeit							0,00	0,00	0,00
SA4	Saldo (4) Geldfluss aus der Finanzierungstätigkeit (35 – 36)							0,00	0,00	0,00
SA5	Saldo (5) Geldfluss aus der voranschlagswirksamen Gebarung (Saldo 3 + Saldo 4)							-11.700,00	-11.200,00	-8.777,93
259	Sonstige Einrichtungen und Maßnahmen									
259000	Sonstige Einrichtungen und Maßnahmen									
Operative Gebarung										
SU 21 / 31	Summe Erträge / Einzahlungen operative Gebarung				0,00	0,00	0,00	0,00	0,00	0,00

		MVAG VC QU			Ergebnisvoranschlag			Finanzierungsvoranschlag		
		EH	FH		VA 2022	VA 2021	RA 2020	VA 2022	VA 2021	RA 2020
1/259000-728000	Jugendgemeinderat	2225	3225	24	5.000,00	5.000,00	0,00	5.000,00	5.000,00	0,00
SU 22 / 32	Summe Aufwendungen / Auszahlungen operative Gebarung				5.000,00	5.000,00	0,00	5.000,00	5.000,00	0,00
SA 0 / SA 1	(0) Nettoergebnis (21 - 22) / (1) Geldfluss operative Gebarung (31 – 32)				-5.000,00	-5.000,00	0,00	-5.000,00	-5.000,00	0,00
SU 23	Summe Haushaltsrücklagen				0,00	0,00	0,00	0,00	0,00	0,00
SA00	Nettoergebnis nach Zuw./Entn. Haushaltsrücklagen (Saldo 0 +/- SU23)				-5.000,00	-5.000,00	0,00			
Investive Gebarung										
SU 33	Summe Einzahlungen investive Gebarung							0,00	0,00	0,00
SU 34	Summe Auszahlungen investive Gebarung							0,00	0,00	0,00
SA2	Saldo (2) Geldfluss aus der Investiven Gebarung (33 – 34)							0,00	0,00	0,00
SA3	Saldo (3) Nettofinanzierungssaldo (Saldo 1 + Saldo 2)							-5.000,00	-5.000,00	0,00
Finanzierungstätigkeit										
SU 35	Summe Einzahlungen aus der Finanzierungstätigkeit							0,00	0,00	0,00
SU 36	Summe Auszahlungen aus der Finanzierungstätigkeit							0,00	0,00	0,00
SA4	Saldo (4) Geldfluss aus der Finanzierungstätigkeit (35 – 36)							0,00	0,00	0,00
SA5	Saldo (5) Geldfluss aus der voranschlagswirksamen Gebarung (Saldo 3 + Saldo 4)							-5.000,00	-5.000,00	0,00
259010	Jugendzentrum									
Operative Gebarung										
SU 21 / 31	Summe Erträge / Einzahlungen operative Gebarung				0,00	0,00	0,00	0,00	0,00	0,00
1/259010-631000	Telekommunikationsdienste	2222	3222	24	300,00	300,00	238,78	300,00	300,00	238,79
1/259010-757001	Subvention Jugendzentrum	2234	3234	27	53.000,00	52.000,00	52.400,00	53.000,00	52.000,00	52.400,00
SU 22 / 32	Summe Aufwendungen / Auszahlungen operative Gebarung				53.300,00	52.300,00	52.638,78	53.300,00	52.300,00	52.638,79
SA 0 / SA 1	(0) Nettoergebnis (21 - 22) / (1) Geldfluss operative Gebarung (31 – 32)				-53.300,00	-52.300,00	-52.638,78	-53.300,00	-52.300,00	-52.638,79
SU 23	Summe Haushaltsrücklagen				0,00	0,00	0,00	0,00	0,00	0,00
SA00	Nettoergebnis nach Zuw./Entn. Haushaltsrücklagen (Saldo 0 +/- SU23)				-53.300,00	-52.300,00	-52.638,78			
Investive Gebarung										
SU 33	Summe Einzahlungen investive Gebarung							0,00	0,00	0,00
SU 34	Summe Auszahlungen investive Gebarung							0,00	0,00	0,00
SA2	Saldo (2) Geldfluss aus der Investiven Gebarung (33 – 34)							0,00	0,00	0,00
SA3	Saldo (3) Nettofinanzierungssaldo (Saldo 1 + Saldo 2)							-53.300,00	-52.300,00	-52.638,79
Finanzierungstätigkeit										
SU 35	Summe Einzahlungen aus der Finanzierungstätigkeit							0,00	0,00	0,00
SU 36	Summe Auszahlungen aus der Finanzierungstätigkeit							0,00	0,00	0,00
SA4	Saldo (4) Geldfluss aus der Finanzierungstätigkeit (35 – 36)							0,00	0,00	0,00
SA5	Saldo (5) Geldfluss aus der voranschlagswirksamen Gebarung (Saldo 3 + Saldo 4)							-53.300,00	-52.300,00	-52.638,79

		MVAG			VC QU	Ergebnisvoranschlag			Finanzierungsvoranschlag		
		EH	FH			VA 2022	VA 2021	RA 2020	VA 2022	VA 2021	RA 2020
26	Sport und außerschulische Leibeserziehung										
262	Sportplätze										
262000	Sportplätze										
Operative Gebarung											
2/262000+811100	Mieten	2115	3115	14		12.000,00	5.000,00	2.095,00	12.000,00	5.000,00	2.095,00
2/262000+811200	Miete Sportpl. Oberh. u. Ru	2115	3115	14		400,00	400,00	145,35	400,00	400,00	145,35
2/262000+813000	Erträge aus der Auflösung von Investitionszuschüssen (Kapitaltransfers)	2127				3.800,00	2.300,00	3.057,09	0,00	0,00	0,00
2/262000+829100	Sportplatz Umsatzsteuer	2116	3116	18		12.800,00	12.800,00	12.840,00	12.800,00	12.800,00	12.840,00
SU 21 / 31	Summe Erträge / Einzahlungen operative Gebarung					29.000,00	20.500,00	18.137,44	25.200,00	18.200,00	15.080,35
1/262000-511000	Geldbezüge der Vertragsbediensteten in handwerklicher Verwendung	2211	3211	20		0,00	300,00	195,78	0,00	300,00	195,78
1/262000-569000	Sonstige Nebengebühren	2211	3211	20		0,00	0,00	16,10	0,00	0,00	16,10
1/262000-580000	Dienstgeberbeiträge zum Ausgleichsfonds für Familienbeihilfen	2212	3212	20		0,00	0,00	8,29	0,00	0,00	8,29
1/262000-582000	Sonstige Dienstgeberbeiträge zur sozialen Sicherheit	2212	3212	20		0,00	0,00	41,89	0,00	0,00	41,89
1/262000-600000	Strom	2222	3222	24		3.500,00	13.500,00	8.926,58	3.500,00	13.500,00	8.584,94
1/262000-600100	Gas	2222	3222	24		0,00	6.000,00	5.450,30	0,00	6.000,00	7.801,10
1/262000-600200	Wasser	2222	3222	24		1.100,00	1.100,00	927,88	1.100,00	1.100,00	927,88
1/262000-613000	Instandhaltung von sonst.Einrichtungen	2224	3224	24		4.000,00	7.000,00	11.307,03	4.000,00	7.000,00	11.307,03
1/262000-614000	Instandhaltung von Gebäuden	2224	3224	24		3.000,00	6.000,00	4.063,11	3.000,00	6.000,00	4.063,11
1/262000-670000	Versicherungen	2222	3222	24		800,00	800,00	659,28	800,00	800,00	659,28
1/262000-680000	Planmäßige Abschreibung	2226				40.000,00	34.900,00	34.457,24	0,00	0,00	0,00
1/262000-700100	Pacht für Rutzendorf	2223	3223	24		800,00	800,00	711,08	800,00	800,00	711,08
1/262000-711000	Gebühren f.d. Benützung v.Gemeinde-einrichtungen u. -anlagen gem. FAG	2225	3225	24		2.500,00	4.400,00	3.345,06	2.500,00	4.400,00	3.345,06
SU 22 / 32	Summe Aufwendungen / Auszahlungen operative Gebarung					55.700,00	74.800,00	70.109,62	15.700,00	39.900,00	37.661,54
SA 0 / SA 1	(0) Nettoergebnis (21 - 22) / (1) Geldfluss operative Gebarung (31 - 32)					-26.700,00	-54.300,00	-51.972,18	9.500,00	-21.700,00	-22.581,19
SU 23	Summe Haushaltsrücklagen					0,00	0,00	0,00	0,00	0,00	0,00
SA00	Nettoergebnis nach Zuw./Entn. Haushaltsrücklagen (Saldo 0 +/- SU23)					-26.700,00	-54.300,00	-51.972,18			
Investive Gebarung											
SU 33	Summe Einzahlungen investive Gebarung								0,00	0,00	0,00
1/262000-010000	Gebäude und Bauten	3413	2 40			0,00	0,00	0,00	0,00	30.000,00	0,00
1/262000-042000	Amtsausstattung	3415	2 41			0,00	0,00	0,00	5.000,00	5.000,00	14.958,80
SU 34	Summe Auszahlungen investive Gebarung								5.000,00	35.000,00	14.958,80
SA2	Saldo (2) Geldfluss aus der Investiven Gebarung (33 - 34)								-5.000,00	-35.000,00	-14.958,80
SA3	Saldo (3) Nettofinanzierungssaldo (Saldo 1 + Saldo 2)								4.500,00	-56.700,00	-37.539,99

		MVAG VC QU			Ergebnisvoranschlag			Finanzierungsvoranschlag		
		EH	FH		VA 2022	VA 2021	RA 2020	VA 2022	VA 2021	RA 2020
Finanzierungstätigkeit										
SU 35	Summe Einzahlungen aus der Finanzierungstätigkeit							0,00	0,00	0,00
SU 36	Summe Auszahlungen aus der Finanzierungstätigkeit							0,00	0,00	0,00
SA4	Saldo (4) Geldfluss aus der Finanzierungstätigkeit (35 – 36)							0,00	0,00	0,00
SA5	Saldo (5) Geldfluss aus der voranschlagswirksamen Gebarung (Saldo 3 + Saldo 4)							4.500,00	-56.700,00	-37.539,99
262100 Sportplätze										
Operative Gebarung										
SU 21 / 31	Summe Erträge / Einzahlungen operative Gebarung				0,00	0,00	0,00	0,00	0,00	0,00
SU 22 / 32	Summe Aufwendungen / Auszahlungen operative Gebarung				0,00	0,00	0,00	0,00	0,00	0,00
SA 0 / SA 1	(0) Nettoergebnis (21 - 22) / (1) Geldfluss operative Gebarung (31 – 32)				0,00	0,00	0,00	0,00	0,00	0,00
SU 23	Summe Haushaltsrücklagen				0,00	0,00	0,00	0,00	0,00	0,00
SA00	Nettoergebnis nach Zuw./Entn. Haushaltsrücklagen (Saldo 0 +/- SU23)				0,00	0,00	0,00			
Investive Gebarung										
6/262100+305000	Kapitaltransfers von Umweltfonds		3333	1 34	0,00	0,00	0,00	150.000,00	200.000,00	26.923,11
SU 33	Summe Einzahlungen investive Gebarung							150.000,00	200.000,00	26.923,11
5/262100-050000	Sonderanlagen		3412	1 40	0,00	0,00	0,00	150.000,00	200.000,00	26.923,11
SU 34	Summe Auszahlungen investive Gebarung							150.000,00	200.000,00	26.923,11
SA2	Saldo (2) Geldfluss aus der Investiven Gebarung (33 – 34)							0,00	0,00	0,00
SA3	Saldo (3) Nettofinanzierungssaldo (Saldo 1 + Saldo 2)							0,00	0,00	0,00
Finanzierungstätigkeit										
SU 35	Summe Einzahlungen aus der Finanzierungstätigkeit							0,00	0,00	0,00
SU 36	Summe Auszahlungen aus der Finanzierungstätigkeit							0,00	0,00	0,00
SA4	Saldo (4) Geldfluss aus der Finanzierungstätigkeit (35 – 36)							0,00	0,00	0,00
SA5	Saldo (5) Geldfluss aus der voranschlagswirksamen Gebarung (Saldo 3 + Saldo 4)							0,00	0,00	0,00
269 Sonstige Einrichtungen und Maßnahmen										
269001 Sonstige Sporteinrichtungen										
Operative Gebarung										
SU 21 / 31	Summe Erträge / Einzahlungen operative Gebarung				0,00	0,00	0,00	0,00	0,00	0,00
1/269001-729020	Ehrungen und Pokale	2225	3225	24	2.000,00	2.500,00	469,92	2.000,00	2.500,00	469,92
1/269001-757002	SC Groß-Enzersdorf Gegenverr. USt	2234	3234	27	15.400,00	15.500,00	15.408,00	15.400,00	15.500,00	15.408,00
1/269001-757006	Subventionen	2234	3234	27	15.000,00	7.500,00	660,00	15.000,00	7.500,00	660,00
SU 22 / 32	Summe Aufwendungen / Auszahlungen operative Gebarung				32.400,00	25.500,00	16.537,92	32.400,00	25.500,00	16.537,92
SA 0 / SA 1	(0) Nettoergebnis (21 - 22) / (1) Geldfluss operative Gebarung (31 – 32)				-32.400,00	-25.500,00	-16.537,92	-32.400,00	-25.500,00	-16.537,92
SU 23	Summe Haushaltsrücklagen				0,00	0,00	0,00	0,00	0,00	0,00
SA00	Nettoergebnis nach Zuw./Entn. Haushaltsrücklagen (Saldo 0 +/- SU23)				-32.400,00	-25.500,00	-16.537,92			

		MVAG VC QU			Ergebnisvoranschlag			Finanzierungsvoranschlag		
		EH	FH		VA 2022	VA 2021	RA 2020	VA 2022	VA 2021	RA 2020
Investive Gebarung										
SU 33	Summe Einzahlungen investive Gebarung							0,00	0,00	0,00
SU 34	Summe Auszahlungen investive Gebarung							0,00	0,00	0,00
SA2	Saldo (2) Geldfluss aus der Investiven Gebarung (33 – 34)							0,00	0,00	0,00
SA3	Saldo (3) Nettofinanzierungssaldo (Saldo 1 + Saldo 2)							-32.400,00	-25.500,00	-16.537,92
Finanzierungstätigkeit										
SU 35	Summe Einzahlungen aus der Finanzierungstätigkeit							0,00	0,00	0,00
SU 36	Summe Auszahlungen aus der Finanzierungstätigkeit							0,00	0,00	0,00
SA4	Saldo (4) Geldfluss aus der Finanzierungstätigkeit (35 – 36)							0,00	0,00	0,00
SA5	Saldo (5) Geldfluss aus der voranschlagswirksamen Gebarung (Saldo 3 + Saldo 4)							-32.400,00	-25.500,00	-16.537,92
27 Erwachsenenbildung										
270 Volkshochschulen										
270000 Volkshochschulen										
Operative Gebarung										
2/270000+810000	Leistungserlöse	2114	3114	13	35.000,00	26.500,00	38.665,00	35.000,00	26.500,00	38.665,00
2/270000+861000	Laufende Transferzahlungen von Ländern und Landesfonds	2121	3121	15	1.900,00	1.700,00	2.152,10	1.900,00	1.700,00	2.152,10
SU 21 / 31	Summe Erträge / Einzahlungen operative Gebarung				36.900,00	28.200,00	40.817,10	36.900,00	28.200,00	40.817,10
1/270000-400000	Geringwertige Wirtschaftsgüter des Anlagevermögens	2221	3221	23	300,00	300,00	278,62	300,00	300,00	278,62
1/270000-456000	Schreib-, Zeichen- und sonstige Büromittel	2221	3221	23	7.300,00	7.200,00	7.011,56	7.300,00	7.200,00	7.011,56
1/270000-510000	Vertragsbedienstete der Verwaltung.	2211	3211	20	26.500,00	25.900,00	25.346,56	26.500,00	25.900,00	25.346,56
1/270000-523000	Geldbezüge der nicht ganzjährig beschäftigten Arbeiter	2211	3211	20	300,00	200,00	51,61	300,00	200,00	51,61
1/270000-565000	Mehrleistungsvergütungen	2211	3211	20	600,00	600,00	552,53	600,00	600,00	552,53
1/270000-569000	Sonstige Nebengebühren	2211	3211	20	3.200,00	3.100,00	3.043,78	3.200,00	3.100,00	3.043,78
1/270000-580000	Dienstgeberbeiträge zum Ausgleichsfonds für Familienbeihilfen	2212	3212	20	1.200,00	1.100,00	1.126,50	1.200,00	1.100,00	1.126,50
1/270000-582000	DG Sozialversicherung	2212	3212	20	6.500,00	6.200,00	6.136,72	6.500,00	6.200,00	6.136,72
1/270000-592000	Dotierung von Rückstellungen für Jubiläumszuwendungen	2214			300,00	500,00	324,13	0,00	0,00	0,00
1/270000-630000	Postdienste	2222	3222	24	3.300,00	3.000,00	2.852,52	3.300,00	3.000,00	2.852,52
1/270000-631000	Telekommunikationsdienste	2222	3222	24	500,00	400,00	350,05	500,00	400,00	332,86
1/270000-680000	Planmäßige Abschreibung	2226			200,00	600,00	283,37	0,00	0,00	0,00
1/270000-700000	Miete div. Räume	2223	3223	24	2.000,00	2.000,00	108,00	2.000,00	2.000,00	108,00
1/270000-723000	Inserate+Repräsentation	2225	3225	24	1.200,00	1.200,00	0,00	1.200,00	1.200,00	0,00
1/270000-724000	Reisegebühren	2225	3225	24	100,00	100,00	20,16	100,00	100,00	20,16

		MVAG VC QU			Ergebnisvoranschlag			Finanzierungsvoranschlag		
		EH	FH		VA 2022	VA 2021	RA 2020	VA 2022	VA 2021	RA 2020
1/270000-728000	Honorar	2225	3225	24	23.000,00	20.000,00	29.970,14	23.000,00	20.000,00	29.970,14
SU 22 / 32	Summe Aufwendungen / Auszahlungen operative Gebarung				76.500,00	72.400,00	77.456,25	76.000,00	71.300,00	76.831,56
SA 0 / SA 1	(0) Nettoergebnis (21 - 22) / (1) Geldfluss operative Gebarung (31 – 32)				-39.600,00	-44.200,00	-36.639,15	-39.100,00	-43.100,00	-36.014,46
SU 23	Summe Haushaltsrücklagen				0,00	0,00	0,00	0,00	0,00	0,00
SA00	Nettoergebnis nach Zuw./Entn. Haushaltsrücklagen (Saldo 0 +/- SU23)				-39.600,00	-44.200,00	-36.639,15			
Investive Gebarung										
SU 33	Summe Einzahlungen investive Gebarung							0,00	0,00	0,00
SU 34	Summe Auszahlungen investive Gebarung							0,00	0,00	0,00
SA2	Saldo (2) Geldfluss aus der Investiven Gebarung (33 – 34)							0,00	0,00	0,00
SA3	Saldo (3) Nettofinanzierungssaldo (Saldo 1 + Saldo 2)							-39.100,00	-43.100,00	-36.014,46
Finanzierungstätigkeit										
SU 35	Summe Einzahlungen aus der Finanzierungstätigkeit							0,00	0,00	0,00
SU 36	Summe Auszahlungen aus der Finanzierungstätigkeit							0,00	0,00	0,00
SA4	Saldo (4) Geldfluss aus der Finanzierungstätigkeit (35 – 36)							0,00	0,00	0,00
SA5	Saldo (5) Geldfluss aus der voranschlagswirksamen Gebarung (Saldo 3 + Saldo 4)							-39.100,00	-43.100,00	-36.014,46
270001 Ferienspiel der VHS										
Operative Gebarung										
2/270001+810000	Leistungserlöse	2114	3114	13	400,00	400,00	300,00	400,00	400,00	300,00
SU 21 / 31	Summe Erträge / Einzahlungen operative Gebarung				400,00	400,00	300,00	400,00	400,00	300,00
1/270001-728000	Entgelte für sonstige Leistungen	2225	3225	24	2.500,00	2.500,00	936,67	2.500,00	2.500,00	936,67
SU 22 / 32	Summe Aufwendungen / Auszahlungen operative Gebarung				2.500,00	2.500,00	936,67	2.500,00	2.500,00	936,67
SA 0 / SA 1	(0) Nettoergebnis (21 - 22) / (1) Geldfluss operative Gebarung (31 – 32)				-2.100,00	-2.100,00	-636,67	-2.100,00	-2.100,00	-636,67
SU 23	Summe Haushaltsrücklagen				0,00	0,00	0,00	0,00	0,00	0,00
SA00	Nettoergebnis nach Zuw./Entn. Haushaltsrücklagen (Saldo 0 +/- SU23)				-2.100,00	-2.100,00	-636,67			
Investive Gebarung										
SU 33	Summe Einzahlungen investive Gebarung							0,00	0,00	0,00
SU 34	Summe Auszahlungen investive Gebarung							0,00	0,00	0,00
SA2	Saldo (2) Geldfluss aus der Investiven Gebarung (33 – 34)							0,00	0,00	0,00
SA3	Saldo (3) Nettofinanzierungssaldo (Saldo 1 + Saldo 2)							-2.100,00	-2.100,00	-636,67
Finanzierungstätigkeit										
SU 35	Summe Einzahlungen aus der Finanzierungstätigkeit							0,00	0,00	0,00
SU 36	Summe Auszahlungen aus der Finanzierungstätigkeit							0,00	0,00	0,00
SA4	Saldo (4) Geldfluss aus der Finanzierungstätigkeit (35 – 36)							0,00	0,00	0,00
SA5	Saldo (5) Geldfluss aus der voranschlagswirksamen Gebarung (Saldo 3 + Saldo 4)							-2.100,00	-2.100,00	-636,67

		MVAG	VC QU	Ergebnisvoranschlag			Finanzierungsvoranschlag		
		EH	FH	VA 2022	VA 2021	RA 2020	VA 2022	VA 2021	RA 2020
28	Forschung und Wissenschaft								
282	Studienbeihilfen								
282000	Studienbeihilfen								
Operative Gebarung									
SU 21 / 31	Summe Erträge / Einzahlungen operative Gebarung			0,00	0,00	0,00	0,00	0,00	0,00
1/282000-768000	Semesterticket	2234	3234	27	14.000,00	14.000,00	13.805,00	14.000,00	13.805,00
SU 22 / 32	Summe Aufwendungen / Auszahlungen operative Gebarung			14.000,00	14.000,00	13.805,00	14.000,00	14.000,00	13.805,00
SA 0 / SA 1	(0) Nettoergebnis (21 - 22) / (1) Geldfluss operative Gebarung (31 – 32)			-14.000,00	-14.000,00	-13.805,00	-14.000,00	-14.000,00	-13.805,00
SU 23	Summe Haushaltsrücklagen			0,00	0,00	0,00	0,00	0,00	0,00
SA00	Nettoergebnis nach Zuw./Entn. Haushaltsrücklagen (Saldo 0 +/- SU23)			-14.000,00	-14.000,00	-13.805,00			
Investive Gebarung									
SU 33	Summe Einzahlungen investive Gebarung						0,00	0,00	0,00
SU 34	Summe Auszahlungen investive Gebarung						0,00	0,00	0,00
SA2	Saldo (2) Geldfluss aus der Investiven Gebarung (33 – 34)						0,00	0,00	0,00
SA3	Saldo (3) Nettofinanzierungssaldo (Saldo 1 + Saldo 2)						-14.000,00	-14.000,00	-13.805,00
Finanzierungstätigkeit									
SU 35	Summe Einzahlungen aus der Finanzierungstätigkeit						0,00	0,00	0,00
SU 36	Summe Auszahlungen aus der Finanzierungstätigkeit						0,00	0,00	0,00
SA4	Saldo (4) Geldfluss aus der Finanzierungstätigkeit (35 – 36)						0,00	0,00	0,00
SA5	Saldo (5) Geldfluss aus der voranschlagswirksamen Gebarung (Saldo 3 + Saldo 4)						-14.000,00	-14.000,00	-13.805,00

		MVAG		VC QU	Ergebnisvoranschlag			Finanzierungsvoranschlag		
		EH	FH		VA 2022	VA 2021	RA 2020	VA 2022	VA 2021	RA 2020
3 Kunst, Kultur und Kultus										
31	Bildende Künste									
312	Maßnahmen zur Förderung der bildenden Künste									
312000	Maßnahmen zur Förderung der bildenden Künste									
Operative Gebarung										
2/312000+816000	Einnahmen aus Veranstaltungen	2114	3114	13	9.500,00	2.500,00	3.675,44	9.500,00	2.500,00	3.675,44
2/312000+816006	Einnahmen Hobbykunstmarkt	2114	3114	13	1.500,00	0,00	0,00	1.500,00	0,00	0,00
2/312000+816100	Einnahmen Höfefest	2114	3114	13	10.000,00	0,00	0,00	10.000,00	0,00	0,00
2/312000+816200	Einnahmen Was bewegt das weite Land	2114	3114	13	0,00	400,00	1.100,00	0,00	400,00	1.100,00
2/312000+816300	Einnahmen Heimatbuch/DVD/Knöpfe	2114	3114	13	200,00	100,00	449,35	200,00	100,00	449,35
2/312000+861000	Förderung Land Ausstellung Was bewegt d. weite Land	2121	3121	15	0,00	25.000,00	0,00	0,00	25.000,00	0,00
2/312000+888000	Förderung Verein Leader Viertelfestival Leerstände	2125	3125	15	45.000,00	0,00	0,00	45.000,00	0,00	0,00
SU 21 / 31	Summe Erträge / Einzahlungen operative Gebarung				66.200,00	28.000,00	5.224,79	66.200,00	28.000,00	5.224,79
1/312000-511000	Bezüge Vb li	2211	3211	20	1.000,00	1.000,00	1.426,98	1.000,00	1.000,00	1.426,98
1/312000-565000	Mehrleistungsvergütung	2211	3211	20	100,00	100,00	64,55	100,00	100,00	64,55
1/312000-569000	Sonstige Nebengebühren	2211	3211	20	100,00	100,00	151,73	100,00	100,00	151,73
1/312000-580000	Dienstgeberbeiträge zum Ausgleichsfonds für Familienbeihilfen	2212	3212	20	100,00	100,00	55,39	100,00	100,00	55,39
1/312000-582000	DG Sozialversicherung	2212	3212	20	200,00	200,00	330,42	200,00	200,00	330,42
1/312000-592000	Dotierung von Rückstellungen für Jubiläumszuwendungen	2214			0,00	0,00	464,90	0,00	0,00	0,00
1/312000-728000	Veranst.u.Ausstellungen	2225	3225	24	20.000,00	3.500,00	11.941,35	20.000,00	3.500,00	11.941,35
1/312000-728100	Ausstellung "Was bewegt das weite Land"	2225	3225	24	0,00	6.300,00	51.676,81	0,00	6.300,00	51.720,81
1/312000-728200	Ausgaben Viertelfestival Leerstände	2225	3225	24	50.000,00	0,00	0,00	50.000,00	0,00	0,00
1/312000-728400	Höfefest	2225	3225	24	15.000,00	0,00	457,50	15.000,00	0,00	457,50
1/312000-728500	Hobbykunstmarkt + Stadtmauerfest	2225	3225	24	2.000,00	0,00	0,00	2.000,00	0,00	0,00
1/312000-728600	Regio-Podcast	2225	3225	24	2.500,00	5.000,00	5.814,00	2.500,00	5.000,00	5.814,00
1/312000-728700	Mittelalterfest	2225	3225	24	40.000,00	0,00	0,00	40.000,00	0,00	0,00
1/312000-729300	Ausgaben Heimatbuch/Knöpfe	2225	3225	24	500,00	0,00	7.875,00	500,00	0,00	7.875,00
SU 22 / 32	Summe Aufwendungen / Auszahlungen operative Gebarung				131.500,00	16.300,00	80.258,63	131.500,00	16.300,00	79.837,73
SA 0 / SA 1	(0) Nettoergebnis (21 - 22) / (1) Geldfluss operative Gebarung (31 – 32)				-65.300,00	11.700,00	-75.033,84	-65.300,00	11.700,00	-74.612,94
SU 23	Summe Haushaltsrücklagen				0,00	0,00	0,00	0,00	0,00	0,00
SA00	Nettoergebnis nach Zuw./Entn. Haushaltsrücklagen (Saldo 0 +/- SU23)				-65.300,00	11.700,00	-75.033,84			
Investive Gebarung										
2/312000+301000	Förderung Mittelalterfest		3331	33	0,00	0,00	0,00	4.000,00	0,00	0,00
SU 33	Summe Einzahlungen investive Gebarung							4.000,00	0,00	0,00

		MVAG		VC QU	Ergebnisvoranschlag			Finanzierungsvoranschlag		
		EH	FH		VA 2022	VA 2021	RA 2020	VA 2022	VA 2021	RA 2020
SU 34	Summe Auszahlungen investive Gebarung							0,00	0,00	0,00
SA2	Saldo (2) Geldfluss aus der Investiven Gebarung (33 – 34)							4.000,00	0,00	0,00
SA3	Saldo (3) Nettofinanzierungssaldo (Saldo 1 + Saldo 2)							-61.300,00	11.700,00	-74.612,94
Finanzierungstätigkeit										
SU 35	Summe Einzahlungen aus der Finanzierungstätigkeit							0,00	0,00	0,00
SU 36	Summe Auszahlungen aus der Finanzierungstätigkeit							0,00	0,00	0,00
SA4	Saldo (4) Geldfluss aus der Finanzierungstätigkeit (35 – 36)							0,00	0,00	0,00
SA5	Saldo (5) Geldfluss aus der voranschlagswirksamen Gebarung (Saldo 3 + Saldo 4)							-61.300,00	11.700,00	-74.612,94
32	Musik und darstellende Kunst									
320	Ausbildung in Musik und darstellender Kunst									
320000	Ausbildung in Musik und darstellender Kunst									
Operative Gebarung										
2/320000+810000	Beiträge - Erlöse	2114	3114	13	104.000,00	100.000,00	95.860,25	104.000,00	100.000,00	95.860,25
2/320000+813000	Erträge aus der Auflösung von Investitionszuschüssen (Kapitaltransfers)	2127			800,00	800,00	830,99	0,00	0,00	0,00
2/320000+817000	Erträge aus der Auflösung von sonstigen Rückstellungen	2117			0,00	19.900,00	7.553,75	0,00	0,00	0,00
2/320000+827000	Kostenersätze für die Überlassung von Bediensteten an Dritte	2116	3116	18	12.200,00	12.000,00	9.754,08	12.200,00	12.000,00	9.754,08
2/320000+861000	Laufende Transferzahlungen von Ländern und Landesfonds	2121	3121	15	162.300,00	159.100,00	154.716,83	162.300,00	159.100,00	154.716,83
SU 21 / 31	Summe Erträge / Einzahlungen operative Gebarung				279.300,00	291.800,00	268.715,90	278.500,00	271.100,00	260.331,16
1/320000-400100	Geringwertige Anschaffungen	2221	3221	23	3.200,00	3.200,00	1.765,58	3.200,00	3.200,00	1.765,58
1/320000-454000	Reinigungsmittel	2221	3221	23	1.000,00	2.200,00	1.104,92	1.000,00	2.200,00	1.104,92
1/320000-510000	Bezüge Vb I	2211	3211	20	425.000,00	410.500,00	395.375,77	425.000,00	410.500,00	395.375,77
1/320000-511000	Bezüge Vb li	2211	3211	20	19.000,00	18.700,00	25.576,60	19.000,00	18.700,00	25.576,60
1/320000-523000	Arbeiter nicht ganzjährig beschäftigt	2211	3211	20	0,00	0,00	68,81	0,00	0,00	68,81
1/320000-565000	Mehrleistungsvergütung	2211	3211	20	100,00	100,00	0,00	100,00	100,00	0,00
1/320000-566000	Zuwendungen aus Anlass von Dienstjubiläen	2212	3212	20	20.400,00	20.000,00	19.908,70	20.400,00	20.000,00	19.908,70
1/320000-569000	Sonst. Nebengebühren	2211	3211	20	3.400,00	3.500,00	3.493,96	3.400,00	3.500,00	3.493,96
1/320000-580000	Dienstgeberbeiträge zum Ausgleichsfonds für Familienbeihilfen	2212	3212	20	18.800,00	18.500,00	17.093,48	18.800,00	18.500,00	17.093,48
1/320000-582000	DG Sozialversicherung	2212	3212	20	97.000,00	97.900,00	90.822,41	97.000,00	97.900,00	90.822,41
1/320000-591000	Dotierung von Rückstellungen für Abfertigungen	2214			4.100,00	1.000,00	3.953,50	0,00	0,00	0,00
1/320000-592000	Dotierung von Rückstellungen für Jubiläumswendungen	2214			6.800,00	6.600,00	6.444,18	0,00	0,00	0,00
1/320000-618000	Instandhaltung von Einrichtungen	2224	3224	24	2.500,00	2.500,00	2.194,01	2.500,00	2.500,00	2.062,70

		MVAG		VC QU	Ergebnisvoranschlag			Finanzierungsvoranschlag		
		EH	FH		VA 2022	VA 2021	RA 2020	VA 2022	VA 2021	RA 2020
1/320000-631000	Telefon	2222	3222	24	1.200,00	1.200,00	963,61	1.200,00	1.200,00	970,50
1/320000-680000	Planmäßige Abschreibung	2226			3.100,00	3.300,00	3.596,17	0,00	0,00	0,00
1/320000-700000	Miete	2223	3223	24	15.000,00	34.000,00	32.690,62	15.000,00	34.000,00	32.690,62
1/320000-700110	Betriebskosten	2223	3223	24	6.000,00	13.500,00	13.070,36	6.000,00	13.500,00	13.070,36
1/320000-724000	Reisegebühren	2225	3225	24	600,00	600,00	319,20	600,00	600,00	319,20
1/320000-728004	Veranstaltungen, Aufführungen	2225	3225	24	2.000,00	2.000,00	96,71	2.000,00	2.000,00	168,00
1/320000-729000	Mitgliedsbeiträge	2225	3225	24	200,00	200,00	180,00	200,00	200,00	180,00
1/320000-729100	Sonstige Aufwendungen	2225	3225	24	100,00	100,00	75,20	100,00	100,00	75,20
SU 22 / 32	Summe Aufwendungen / Auszahlungen operative Gebarung				629.500,00	639.600,00	618.793,79	615.500,00	628.700,00	604.746,81
SA 0 / SA 1	(0) Nettoergebnis (21 - 22) / (1) Geldfluss operative Gebarung (31 - 32)				-350.200,00	-347.800,00	-350.077,89	-337.000,00	-357.600,00	-344.415,65
SU 23	Summe Haushaltsrücklagen				0,00	0,00	0,00	0,00	0,00	0,00
SA00	Nettoergebnis nach Zuw./Entn. Haushaltsrücklagen (Saldo 0 +/- SU23)				-350.200,00	-347.800,00	-350.077,89			
Investive Gebarung										
SU 33	Summe Einzahlungen investive Gebarung							0,00	0,00	0,00
1/320000-042000	Amtsausstattung		3415	2 41	0,00	0,00	0,00	8.000,00	8.200,00	0,00
SU 34	Summe Auszahlungen investive Gebarung							8.000,00	8.200,00	0,00
SA2	Saldo (2) Geldfluss aus der Investiven Gebarung (33 - 34)							-8.000,00	-8.200,00	0,00
SA3	Saldo (3) Nettofinanzierungssaldo (Saldo 1 + Saldo 2)							-345.000,00	-365.800,00	-344.415,65
Finanzierungstätigkeit										
SU 35	Summe Einzahlungen aus der Finanzierungstätigkeit							0,00	0,00	0,00
SU 36	Summe Auszahlungen aus der Finanzierungstätigkeit							0,00	0,00	0,00
SA4	Saldo (4) Geldfluss aus der Finanzierungstätigkeit (35 - 36)							0,00	0,00	0,00
SA5	Saldo (5) Geldfluss aus der voranschlagswirksamen Gebarung (Saldo 3 + Saldo 4)							-345.000,00	-365.800,00	-344.415,65
321	Einrichtungen der Musikpflege									
321000	Einrichtungen der Musikpflege									
Operative Gebarung										
SU 21 / 31	Summe Erträge / Einzahlungen operative Gebarung				0,00	0,00	0,00	0,00	0,00	0,00
1/321000-757000	Laufende Transferzahlungen	2234	3234	27	1.500,00	1.600,00	500,00	1.500,00	1.600,00	500,00
SU 22 / 32	Summe Aufwendungen / Auszahlungen operative Gebarung				1.500,00	1.600,00	500,00	1.500,00	1.600,00	500,00
SA 0 / SA 1	(0) Nettoergebnis (21 - 22) / (1) Geldfluss operative Gebarung (31 - 32)				-1.500,00	-1.600,00	-500,00	-1.500,00	-1.600,00	-500,00
SU 23	Summe Haushaltsrücklagen				0,00	0,00	0,00	0,00	0,00	0,00
SA00	Nettoergebnis nach Zuw./Entn. Haushaltsrücklagen (Saldo 0 +/- SU23)				-1.500,00	-1.600,00	-500,00			
Investive Gebarung										
SU 33	Summe Einzahlungen investive Gebarung							0,00	0,00	0,00
SU 34	Summe Auszahlungen investive Gebarung							0,00	0,00	0,00
SA2	Saldo (2) Geldfluss aus der Investiven Gebarung (33 - 34)							0,00	0,00	0,00
SA3	Saldo (3) Nettofinanzierungssaldo (Saldo 1 + Saldo 2)							-1.500,00	-1.600,00	-500,00

		MVAG VC QU			Ergebnisvoranschlag			Finanzierungsvoranschlag		
		EH	FH		VA 2022	VA 2021	RA 2020	VA 2022	VA 2021	RA 2020
Finanzierungstätigkeit										
SU 35	Summe Einzahlungen aus der Finanzierungstätigkeit							0,00	0,00	0,00
SU 36	Summe Auszahlungen aus der Finanzierungstätigkeit							0,00	0,00	0,00
SA4	Saldo (4) Geldfluss aus der Finanzierungstätigkeit (35 – 36)							0,00	0,00	0,00
SA5	Saldo (5) Geldfluss aus der voranschlagswirksamen Gebarung (Saldo 3 + Saldo 4)							-1.500,00	-1.600,00	-500,00
36	Heimatspflege									
360	Heimatismuseen									
360000	Heimatismuseen									
Operative Gebarung										
2/360000+810000	Handling und Reinigung	2114	3114	13	100,00	200,00	10,50	100,00	200,00	10,50
2/360000+811000	Einn. aus Vermietung, Verpachtung	2115	3115	14	3.000,00	0,00	854,16	3.000,00	0,00	854,16
SU 21 / 31	Summe Erträge / Einzahlungen operative Gebarung				3.100,00	200,00	864,66	3.100,00	200,00	864,66
1/360000-454000	Reinigungsmittel	2221	3221	23	100,00	100,00	100,00	100,00	100,00	100,00
1/360000-511000	Bezüge Vb li	2211	3211	20	700,00	700,00	578,48	700,00	700,00	578,48
1/360000-569000	Sonst. Nebengebühren	2211	3211	20	100,00	100,00	0,00	100,00	100,00	0,00
1/360000-580000	Dienstgeberbeiträge zum Ausgleichsfonds für Familienbeihilfen	2212	3212	20	100,00	100,00	22,48	100,00	100,00	22,48
1/360000-582000	DG Sozialversicherung	2212	3212	20	200,00	200,00	121,78	200,00	200,00	121,78
1/360000-600000	Strom	2222	3222	24	400,00	400,00	400,00	400,00	400,00	400,00
1/360000-600100	Gas	2222	3222	24	700,00	700,00	700,00	700,00	700,00	700,00
1/360000-618000	Instandhaltung von Einrichtungen	2224	3224	24	200,00	200,00	0,00	200,00	200,00	0,00
1/360000-670000	Versicherungen	2222	3222	24	400,00	400,00	400,00	400,00	400,00	400,00
1/360000-700000	Miete und Betriebskosten Archiv	2223	3223	24	500,00	1.100,00	1.044,07	500,00	1.100,00	1.044,07
1/360000-728000	Stadtarchiv/Topothek	2225	3225	24	3.000,00	3.000,00	2.552,31	3.000,00	3.000,00	2.552,31
SU 22 / 32	Summe Aufwendungen / Auszahlungen operative Gebarung				6.400,00	7.000,00	5.919,12	6.400,00	7.000,00	5.919,12
SA 0 / SA 1	(0) Nettoergebnis (21 - 22) / (1) Geldfluss operative Gebarung (31 – 32)				-3.300,00	-6.800,00	-5.054,46	-3.300,00	-6.800,00	-5.054,46
SU 23	Summe Haushaltsrücklagen				0,00	0,00	0,00	0,00	0,00	0,00
SA00	Nettoergebnis nach Zuw./Entn. Haushaltsrücklagen (Saldo 0 +/- SU23)				-3.300,00	-6.800,00	-5.054,46			
Investive Gebarung										
SU 33	Summe Einzahlungen investive Gebarung							0,00	0,00	0,00
SU 34	Summe Auszahlungen investive Gebarung							0,00	0,00	0,00
SA2	Saldo (2) Geldfluss aus der Investiven Gebarung (33 – 34)							0,00	0,00	0,00
SA3	Saldo (3) Nettofinanzierungssaldo (Saldo 1 + Saldo 2)							-3.300,00	-6.800,00	-5.054,46
Finanzierungstätigkeit										
SU 35	Summe Einzahlungen aus der Finanzierungstätigkeit							0,00	0,00	0,00
SU 36	Summe Auszahlungen aus der Finanzierungstätigkeit							0,00	0,00	0,00

		MVAG VC QU			Ergebnisvoranschlag			Finanzierungsvoranschlag		
		EH	FH		VA 2022	VA 2021	RA 2020	VA 2022	VA 2021	RA 2020
SA4	Saldo (4) Geldfluss aus der Finanzierungstätigkeit (35 – 36)							0,00	0,00	0,00
SA5	Saldo (5) Geldfluss aus der voranschlagswirksamen Gebarung (Saldo 3 + Saldo 4)							-3.300,00	-6.800,00	-5.054,46
362	Denkmalpflege									
362000	Denkmalpflege									
Operative Gebarung										
2/362000+813000	Erträge aus der Auflösung von Investitionszuschüssen (Kapitaltransfers)	2127			200,00	500,00	233,96	0,00	0,00	0,00
2/362000+816000	Kostenbeiträge für sonstige Leistungen, Stolpersteine	2114	3114	13	600,00	300,00	450,00	600,00	300,00	450,00
2/362000+829000	Nachtwächterwanderg.+Stadtm.Städte	2116	3116	18	100,00	100,00	0,00	100,00	100,00	0,00
2/362000+829001	Ersätze von Versicherungen	2116	3116	18	0,00	0,00	15.230,19	0,00	0,00	15.230,19
SU 21 / 31	Summe Erträge / Einzahlungen operative Gebarung				900,00	900,00	15.914,15	700,00	400,00	15.680,19
1/362000-511000	Bezüge Vb li	2211	3211	20	0,00	300,00	5.693,62	0,00	300,00	5.693,62
1/362000-565000	Mehrleistungsvergütung	2211	3211	20	0,00	100,00	704,34	0,00	100,00	704,34
1/362000-569000	Sonst. Nebengebühren	2211	3211	20	0,00	100,00	1.039,63	0,00	100,00	1.039,63
1/362000-580000	Dienstgeberbeiträge zum Ausgleichsfonds für Familienbeihilfen	2212	3212	20	0,00	100,00	254,11	0,00	100,00	254,11
1/362000-582000	DG Sozialversicherung	2212	3212	20	0,00	100,00	1.333,74	0,00	100,00	1.333,74
1/362000-619000	Instandh. v. Denkmälern u. Stadtmauer	2224	3224	24	19.400,00	19.000,00	19.518,87	19.400,00	19.000,00	19.518,87
1/362000-650000/25	Zinsen Sanierung Stadtmauer	2241	3241	25	900,00	1.100,00	1.070,01	900,00	1.100,00	1.070,01
1/362000-680000	Planmäßige Abschreibung	2226			0,00	700,00	0,00	0,00	0,00	0,00
1/362000-728000	Stolpersteine	2225	3225	24	0,00	4.700,00	0,00	0,00	4.700,00	0,00
1/362000-728005	Stadtmauernstädtekooperation	2225	3225	24	1.400,00	3.300,00	1.200,00	1.400,00	3.300,00	1.200,00
SU 22 / 32	Summe Aufwendungen / Auszahlungen operative Gebarung				21.700,00	29.500,00	30.814,32	21.700,00	28.800,00	30.814,32
SA 0 / SA 1	(0) Nettoergebnis (21 - 22) / (1) Geldfluss operative Gebarung (31 – 32)				-20.800,00	-28.600,00	-14.900,17	-21.000,00	-28.400,00	-15.134,13
SU 23	Summe Haushaltsrücklagen				0,00	0,00	0,00	0,00	0,00	0,00
SA00	Nettoergebnis nach Zuw./Entn. Haushaltsrücklagen (Saldo 0 +/- SU23)				-20.800,00	-28.600,00	-14.900,17			
Investive Gebarung										
SU 33	Summe Einzahlungen investive Gebarung							0,00	0,00	0,00
SU 34	Summe Auszahlungen investive Gebarung							0,00	0,00	0,00
SA2	Saldo (2) Geldfluss aus der Investiven Gebarung (33 – 34)							0,00	0,00	0,00
SA3	Saldo (3) Nettofinanzierungssaldo (Saldo 1 + Saldo 2)							-21.000,00	-28.400,00	-15.134,13
Finanzierungstätigkeit										
SU 35	Summe Einzahlungen aus der Finanzierungstätigkeit							0,00	0,00	0,00
1/362000-346000/25	Tilgung Sanierung Stadtmauer		3614	65	0,00	0,00	0,00	9.800,00	9.800,00	9.820,00
SU 36	Summe Auszahlungen aus der Finanzierungstätigkeit							9.800,00	9.800,00	9.820,00
SA4	Saldo (4) Geldfluss aus der Finanzierungstätigkeit (35 – 36)							-9.800,00	-9.800,00	-9.820,00

		MVAG VC QU			Ergebnisvoranschlag			Finanzierungsvoranschlag		
		EH	FH		VA 2022	VA 2021	RA 2020	VA 2022	VA 2021	RA 2020
SA5	Saldo (5) Geldfluss aus der voranschlagswirksamen Gebarung (Saldo 3 + Saldo 4)							-30.800,00	-38.200,00	-24.954,13
362100	Denkmalpflege - Kotter									
Operative Gebarung										
SU 21 / 31	Summe Erträge / Einzahlungen operative Gebarung				0,00	0,00	0,00	0,00	0,00	0,00
1/362100-757000	Laufende Transferzahlungen an private Organis. ohne Erwerbszweck	2234	3234	27	3.700,00	3.600,00	3.600,00	3.700,00	3.600,00	3.600,00
SU 22 / 32	Summe Aufwendungen / Auszahlungen operative Gebarung				3.700,00	3.600,00	3.600,00	3.700,00	3.600,00	3.600,00
SA 0 / SA 1	(0) Nettoergebnis (21 - 22) / (1) Geldfluss operative Gebarung (31 – 32)				-3.700,00	-3.600,00	-3.600,00	-3.700,00	-3.600,00	-3.600,00
SU 23	Summe Haushaltsrücklagen				0,00	0,00	0,00	0,00	0,00	0,00
SA00	Nettoergebnis nach Zuw./Entn. Haushaltsrücklagen (Saldo 0 +/- SU23)				-3.700,00	-3.600,00	-3.600,00			
Investive Gebarung										
SU 33	Summe Einzahlungen investive Gebarung							0,00	0,00	0,00
SU 34	Summe Auszahlungen investive Gebarung							0,00	0,00	0,00
SA2	Saldo (2) Geldfluss aus der Investiven Gebarung (33 – 34)							0,00	0,00	0,00
SA3	Saldo (3) Nettofinanzierungssaldo (Saldo 1 + Saldo 2)							-3.700,00	-3.600,00	-3.600,00
Finanzierungstätigkeit										
SU 35	Summe Einzahlungen aus der Finanzierungstätigkeit							0,00	0,00	0,00
SU 36	Summe Auszahlungen aus der Finanzierungstätigkeit							0,00	0,00	0,00
SA4	Saldo (4) Geldfluss aus der Finanzierungstätigkeit (35 – 36)							0,00	0,00	0,00
SA5	Saldo (5) Geldfluss aus der voranschlagswirksamen Gebarung (Saldo 3 + Saldo 4)							-3.700,00	-3.600,00	-3.600,00
363	Altstadterhaltung und Ortsbildpflege									
363000	Altstadterhaltung und Ortsbildpflege									
Operative Gebarung										
SU 21 / 31	Summe Erträge / Einzahlungen operative Gebarung				0,00	0,00	0,00	0,00	0,00	0,00
1/363000-728000	Fahnen	2225	3225	24	300,00	200,00	0,00	300,00	200,00	0,00
SU 22 / 32	Summe Aufwendungen / Auszahlungen operative Gebarung				300,00	200,00	0,00	300,00	200,00	0,00
SA 0 / SA 1	(0) Nettoergebnis (21 - 22) / (1) Geldfluss operative Gebarung (31 – 32)				-300,00	-200,00	0,00	-300,00	-200,00	0,00
SU 23	Summe Haushaltsrücklagen				0,00	0,00	0,00	0,00	0,00	0,00
SA00	Nettoergebnis nach Zuw./Entn. Haushaltsrücklagen (Saldo 0 +/- SU23)				-300,00	-200,00	0,00			
Investive Gebarung										
SU 33	Summe Einzahlungen investive Gebarung							0,00	0,00	0,00
1/363000-042000	Amts-, Betriebs- und Geschäftsausstattung	3415	2	41	0,00	0,00	0,00	0,00	12.000,00	0,00
SU 34	Summe Auszahlungen investive Gebarung							0,00	12.000,00	0,00
SA2	Saldo (2) Geldfluss aus der Investiven Gebarung (33 – 34)							0,00	-12.000,00	0,00
SA3	Saldo (3) Nettofinanzierungssaldo (Saldo 1 + Saldo 2)							-300,00	-12.200,00	0,00

		MVAG VC QU			Ergebnisvoranschlag			Finanzierungsvoranschlag		
		EH	FH		VA 2022	VA 2021	RA 2020	VA 2022	VA 2021	RA 2020
Finanzierungstätigkeit										
SU 35	Summe Einzahlungen aus der Finanzierungstätigkeit							0,00	0,00	0,00
SU 36	Summe Auszahlungen aus der Finanzierungstätigkeit							0,00	0,00	0,00
SA4	Saldo (4) Geldfluss aus der Finanzierungstätigkeit (35 – 36)							0,00	0,00	0,00
SA5	Saldo (5) Geldfluss aus der voranschlagswirksamen Gebarung (Saldo 3 + Saldo 4)							-300,00	-12.200,00	0,00
363001 Dorf- und Stadterneuerung										
Operative Gebarung										
2/363001+861000	Transfers von Ländern, Landesfonds und Landesammern	2121	3121	15	9.000,00	0,00	11.000,00	9.000,00	0,00	11.000,00
SU 21 / 31	Summe Erträge / Einzahlungen operative Gebarung				9.000,00	0,00	11.000,00	9.000,00	0,00	11.000,00
1/363001-728000	Beiträge	2225	3225	24	13.500,00	0,00	0,00	13.500,00	0,00	0,00
SU 22 / 32	Summe Aufwendungen / Auszahlungen operative Gebarung				13.500,00	0,00	0,00	13.500,00	0,00	0,00
SA 0 / SA 1	(0) Nettoergebnis (21 - 22) / (1) Geldfluss operative Gebarung (31 – 32)				-4.500,00	0,00	11.000,00	-4.500,00	0,00	11.000,00
SU 23	Summe Haushaltsrücklagen				0,00	0,00	0,00	0,00	0,00	0,00
SA00	Nettoergebnis nach Zuw./Entn. Haushaltsrücklagen (Saldo 0 +/- SU23)				-4.500,00	0,00	11.000,00			
Investive Gebarung										
SU 33	Summe Einzahlungen investive Gebarung							0,00	0,00	0,00
SU 34	Summe Auszahlungen investive Gebarung							0,00	0,00	0,00
SA2	Saldo (2) Geldfluss aus der Investiven Gebarung (33 – 34)							0,00	0,00	0,00
SA3	Saldo (3) Nettofinanzierungssaldo (Saldo 1 + Saldo 2)							-4.500,00	0,00	11.000,00
Finanzierungstätigkeit										
SU 35	Summe Einzahlungen aus der Finanzierungstätigkeit							0,00	0,00	0,00
SU 36	Summe Auszahlungen aus der Finanzierungstätigkeit							0,00	0,00	0,00
SA4	Saldo (4) Geldfluss aus der Finanzierungstätigkeit (35 – 36)							0,00	0,00	0,00
SA5	Saldo (5) Geldfluss aus der voranschlagswirksamen Gebarung (Saldo 3 + Saldo 4)							-4.500,00	0,00	11.000,00
363010 Ortsbildpflege Groß-Enzersdorf										
Operative Gebarung										
SU 21 / 31	Summe Erträge / Einzahlungen operative Gebarung				0,00	0,00	0,00	0,00	0,00	0,00
1/363010-728000	Ausgaben	2225	3225	24	15.000,00	15.000,00	0,00	15.000,00	15.000,00	0,00
SU 22 / 32	Summe Aufwendungen / Auszahlungen operative Gebarung				15.000,00	15.000,00	0,00	15.000,00	15.000,00	0,00
SA 0 / SA 1	(0) Nettoergebnis (21 - 22) / (1) Geldfluss operative Gebarung (31 – 32)				-15.000,00	-15.000,00	0,00	-15.000,00	-15.000,00	0,00
SU 23	Summe Haushaltsrücklagen				0,00	0,00	0,00	0,00	0,00	0,00
SA00	Nettoergebnis nach Zuw./Entn. Haushaltsrücklagen (Saldo 0 +/- SU23)				-15.000,00	-15.000,00	0,00			
Investive Gebarung										
SU 33	Summe Einzahlungen investive Gebarung							0,00	0,00	0,00
SU 34	Summe Auszahlungen investive Gebarung							0,00	0,00	0,00

		MVAG	VC QU	Ergebnisvoranschlag			Finanzierungsvoranschlag		
		EH	FH	VA 2022	VA 2021	RA 2020	VA 2022	VA 2021	RA 2020
SA2	Saldo (2) Geldfluss aus der Investiven Gebarung (33 – 34)						0,00	0,00	0,00
SA3	Saldo (3) Nettofinanzierungssaldo (Saldo 1 + Saldo 2)						-15.000,00	-15.000,00	0,00
Finanzierungstätigkeit									
SU 35	Summe Einzahlungen aus der Finanzierungstätigkeit						0,00	0,00	0,00
SU 36	Summe Auszahlungen aus der Finanzierungstätigkeit						0,00	0,00	0,00
SA4	Saldo (4) Geldfluss aus der Finanzierungstätigkeit (35 – 36)						0,00	0,00	0,00
SA5	Saldo (5) Geldfluss aus der voranschlagswirksamen Gebarung (Saldo 3 + Saldo 4)						-15.000,00	-15.000,00	0,00
363020 Ortsbildpflege Franzensdorf									
Operative Gebarung									
SU 21 / 31	Summe Erträge / Einzahlungen operative Gebarung			0,00	0,00	0,00	0,00	0,00	0,00
1/363020-728000	Ausgaben	2225	3225	24	6.000,00	6.000,00	0,00	6.000,00	6.000,00
SU 22 / 32	Summe Aufwendungen / Auszahlungen operative Gebarung				6.000,00	6.000,00	0,00	6.000,00	6.000,00
SA 0 / SA 1	(0) Nettoergebnis (21 - 22) / (1) Geldfluss operative Gebarung (31 – 32)				-6.000,00	-6.000,00	0,00	-6.000,00	-6.000,00
SU 23	Summe Haushaltsrücklagen				0,00	0,00	0,00	0,00	0,00
SA00	Nettoergebnis nach Zuw./Entn. Haushaltsrücklagen (Saldo 0 +/- SU23)				-6.000,00	-6.000,00	0,00		
Investive Gebarung									
SU 33	Summe Einzahlungen investive Gebarung						0,00	0,00	0,00
SU 34	Summe Auszahlungen investive Gebarung						0,00	0,00	0,00
SA2	Saldo (2) Geldfluss aus der Investiven Gebarung (33 – 34)						0,00	0,00	0,00
SA3	Saldo (3) Nettofinanzierungssaldo (Saldo 1 + Saldo 2)						-6.000,00	-6.000,00	0,00
Finanzierungstätigkeit									
SU 35	Summe Einzahlungen aus der Finanzierungstätigkeit						0,00	0,00	0,00
SU 36	Summe Auszahlungen aus der Finanzierungstätigkeit						0,00	0,00	0,00
SA4	Saldo (4) Geldfluss aus der Finanzierungstätigkeit (35 – 36)						0,00	0,00	0,00
SA5	Saldo (5) Geldfluss aus der voranschlagswirksamen Gebarung (Saldo 3 + Saldo 4)						-6.000,00	-6.000,00	0,00
363030 Ortsbildpflege Mühlleiten									
Operative Gebarung									
SU 21 / 31	Summe Erträge / Einzahlungen operative Gebarung				0,00	0,00	0,00	0,00	0,00
1/363030-728000	Ausgaben	2225	3225	24	6.000,00	6.000,00	2.955,98	6.000,00	6.000,00
SU 22 / 32	Summe Aufwendungen / Auszahlungen operative Gebarung				6.000,00	6.000,00	2.955,98	6.000,00	6.000,00
SA 0 / SA 1	(0) Nettoergebnis (21 - 22) / (1) Geldfluss operative Gebarung (31 – 32)				-6.000,00	-6.000,00	-2.955,98	-6.000,00	-6.000,00
SU 23	Summe Haushaltsrücklagen				0,00	0,00	0,00	0,00	0,00
SA00	Nettoergebnis nach Zuw./Entn. Haushaltsrücklagen (Saldo 0 +/- SU23)				-6.000,00	-6.000,00	-2.955,98		
Investive Gebarung									
SU 33	Summe Einzahlungen investive Gebarung						0,00	0,00	0,00
SU 34	Summe Auszahlungen investive Gebarung						0,00	0,00	0,00

		MVAG VC QU			Ergebnisvoranschlag			Finanzierungsvoranschlag		
		EH	FH		VA 2022	VA 2021	RA 2020	VA 2022	VA 2021	RA 2020
SA2	Saldo (2) Geldfluss aus der Investiven Gebarung (33 – 34)							0,00	0,00	0,00
SA3	Saldo (3) Nettofinanzierungssaldo (Saldo 1 + Saldo 2)							-6.000,00	-6.000,00	-1.826,98
Finanzierungstätigkeit										
SU 35	Summe Einzahlungen aus der Finanzierungstätigkeit							0,00	0,00	0,00
SU 36	Summe Auszahlungen aus der Finanzierungstätigkeit							0,00	0,00	0,00
SA4	Saldo (4) Geldfluss aus der Finanzierungstätigkeit (35 – 36)							0,00	0,00	0,00
SA5	Saldo (5) Geldfluss aus der voranschlagswirksamen Gebarung (Saldo 3 + Saldo 4)							-6.000,00	-6.000,00	-1.826,98
363040 Ortsbildpflege Oberhausen										
Operative Gebarung										
SU 21 / 31	Summe Erträge / Einzahlungen operative Gebarung				0,00	0,00	0,00	0,00	0,00	0,00
1/363040-728000	Ausgaben	2225	3225	24	10.000,00	10.000,00	4.999,73	10.000,00	10.000,00	4.311,86
SU 22 / 32	Summe Aufwendungen / Auszahlungen operative Gebarung				10.000,00	10.000,00	4.999,73	10.000,00	10.000,00	4.311,86
SA 0 / SA 1	(0) Nettoergebnis (21 - 22) / (1) Geldfluss operative Gebarung (31 – 32)				-10.000,00	-10.000,00	-4.999,73	-10.000,00	-10.000,00	-4.311,86
SU 23	Summe Haushaltsrücklagen				0,00	0,00	0,00	0,00	0,00	0,00
SA00	Nettoergebnis nach Zuw./Entn. Haushaltsrücklagen (Saldo 0 +/- SU23)				-10.000,00	-10.000,00	-4.999,73			
Investive Gebarung										
SU 33	Summe Einzahlungen investive Gebarung							0,00	0,00	0,00
SU 34	Summe Auszahlungen investive Gebarung							0,00	0,00	0,00
SA2	Saldo (2) Geldfluss aus der Investiven Gebarung (33 – 34)							0,00	0,00	0,00
SA3	Saldo (3) Nettofinanzierungssaldo (Saldo 1 + Saldo 2)							-10.000,00	-10.000,00	-4.311,86
Finanzierungstätigkeit										
SU 35	Summe Einzahlungen aus der Finanzierungstätigkeit							0,00	0,00	0,00
SU 36	Summe Auszahlungen aus der Finanzierungstätigkeit							0,00	0,00	0,00
SA4	Saldo (4) Geldfluss aus der Finanzierungstätigkeit (35 – 36)							0,00	0,00	0,00
SA5	Saldo (5) Geldfluss aus der voranschlagswirksamen Gebarung (Saldo 3 + Saldo 4)							-10.000,00	-10.000,00	-4.311,86
363050 Ortsbildpflege Probstdorf										
Operative Gebarung										
SU 21 / 31	Summe Erträge / Einzahlungen operative Gebarung				0,00	0,00	0,00	0,00	0,00	0,00
1/363050-728000	Ausgaben	2225	3225	24	10.000,00	10.000,00	84,02	10.000,00	10.000,00	2.575,50
SU 22 / 32	Summe Aufwendungen / Auszahlungen operative Gebarung				10.000,00	10.000,00	84,02	10.000,00	10.000,00	2.575,50
SA 0 / SA 1	(0) Nettoergebnis (21 - 22) / (1) Geldfluss operative Gebarung (31 – 32)				-10.000,00	-10.000,00	-84,02	-10.000,00	-10.000,00	-2.575,50
SU 23	Summe Haushaltsrücklagen				0,00	0,00	0,00	0,00	0,00	0,00
SA00	Nettoergebnis nach Zuw./Entn. Haushaltsrücklagen (Saldo 0 +/- SU23)				-10.000,00	-10.000,00	-84,02			
Investive Gebarung										
SU 33	Summe Einzahlungen investive Gebarung							0,00	0,00	0,00
SU 34	Summe Auszahlungen investive Gebarung							0,00	0,00	0,00

		MVAG VC QU			Ergebnisvoranschlag			Finanzierungsvoranschlag		
		EH	FH		VA 2022	VA 2021	RA 2020	VA 2022	VA 2021	RA 2020
SA2	Saldo (2) Geldfluss aus der Investiven Gebarung (33 – 34)							0,00	0,00	0,00
SA3	Saldo (3) Nettofinanzierungssaldo (Saldo 1 + Saldo 2)							-10.000,00	-10.000,00	-2.575,50
Finanzierungstätigkeit										
SU 35	Summe Einzahlungen aus der Finanzierungstätigkeit							0,00	0,00	0,00
SU 36	Summe Auszahlungen aus der Finanzierungstätigkeit							0,00	0,00	0,00
SA4	Saldo (4) Geldfluss aus der Finanzierungstätigkeit (35 – 36)							0,00	0,00	0,00
SA5	Saldo (5) Geldfluss aus der voranschlagswirksamen Gebarung (Saldo 3 + Saldo 4)							-10.000,00	-10.000,00	-2.575,50
363060 Ortsbildpflege Rutzendorf										
Operative Gebarung										
SU 21 / 31	Summe Erträge / Einzahlungen operative Gebarung				0,00	0,00	0,00	0,00	0,00	0,00
1/363060-728000	Ausgaben	2225	3225	24	6.000,00	6.000,00	2.663,43	6.000,00	6.000,00	2.663,43
SU 22 / 32	Summe Aufwendungen / Auszahlungen operative Gebarung				6.000,00	6.000,00	2.663,43	6.000,00	6.000,00	2.663,43
SA 0 / SA 1	(0) Nettoergebnis (21 - 22) / (1) Geldfluss operative Gebarung (31 – 32)				-6.000,00	-6.000,00	-2.663,43	-6.000,00	-6.000,00	-2.663,43
SU 23	Summe Haushaltsrücklagen				0,00	0,00	0,00	0,00	0,00	0,00
SA00	Nettoergebnis nach Zuw./Entn. Haushaltsrücklagen (Saldo 0 +/- SU23)				-6.000,00	-6.000,00	-2.663,43			
Investive Gebarung										
SU 33	Summe Einzahlungen investive Gebarung							0,00	0,00	0,00
SU 34	Summe Auszahlungen investive Gebarung							0,00	0,00	0,00
SA2	Saldo (2) Geldfluss aus der Investiven Gebarung (33 – 34)							0,00	0,00	0,00
SA3	Saldo (3) Nettofinanzierungssaldo (Saldo 1 + Saldo 2)							-6.000,00	-6.000,00	-2.663,43
Finanzierungstätigkeit										
SU 35	Summe Einzahlungen aus der Finanzierungstätigkeit							0,00	0,00	0,00
SU 36	Summe Auszahlungen aus der Finanzierungstätigkeit							0,00	0,00	0,00
SA4	Saldo (4) Geldfluss aus der Finanzierungstätigkeit (35 – 36)							0,00	0,00	0,00
SA5	Saldo (5) Geldfluss aus der voranschlagswirksamen Gebarung (Saldo 3 + Saldo 4)							-6.000,00	-6.000,00	-2.663,43
363070 Ortsbildpflege Schönan										
Operative Gebarung										
SU 21 / 31	Summe Erträge / Einzahlungen operative Gebarung				0,00	0,00	0,00	0,00	0,00	0,00
1/363070-728000	Ausgaben	2225	3225	24	6.000,00	6.000,00	2.916,42	6.000,00	6.000,00	2.916,42
SU 22 / 32	Summe Aufwendungen / Auszahlungen operative Gebarung				6.000,00	6.000,00	2.916,42	6.000,00	6.000,00	2.916,42
SA 0 / SA 1	(0) Nettoergebnis (21 - 22) / (1) Geldfluss operative Gebarung (31 – 32)				-6.000,00	-6.000,00	-2.916,42	-6.000,00	-6.000,00	-2.916,42
SU 23	Summe Haushaltsrücklagen				0,00	0,00	0,00	0,00	0,00	0,00
SA00	Nettoergebnis nach Zuw./Entn. Haushaltsrücklagen (Saldo 0 +/- SU23)				-6.000,00	-6.000,00	-2.916,42			
Investive Gebarung										
SU 33	Summe Einzahlungen investive Gebarung							0,00	0,00	0,00
SU 34	Summe Auszahlungen investive Gebarung							0,00	0,00	0,00

		MVAG VC QU			Ergebnisvoranschlag			Finanzierungsvoranschlag		
		EH	FH		VA 2022	VA 2021	RA 2020	VA 2022	VA 2021	RA 2020
SA2	Saldo (2) Geldfluss aus der Investiven Gebarung (33 – 34)							0,00	0,00	0,00
SA3	Saldo (3) Nettofinanzierungssaldo (Saldo 1 + Saldo 2)							-6.000,00	-6.000,00	-2.916,42
Finanzierungstätigkeit										
SU 35	Summe Einzahlungen aus der Finanzierungstätigkeit							0,00	0,00	0,00
SU 36	Summe Auszahlungen aus der Finanzierungstätigkeit							0,00	0,00	0,00
SA4	Saldo (4) Geldfluss aus der Finanzierungstätigkeit (35 – 36)							0,00	0,00	0,00
SA5	Saldo (5) Geldfluss aus der voranschlagswirksamen Gebarung (Saldo 3 + Saldo 4)							-6.000,00	-6.000,00	-2.916,42
363080 Ortsbildpflege Wittau										
Operative Gebarung										
SU 21 / 31	Summe Erträge / Einzahlungen operative Gebarung				0,00	0,00	0,00	0,00	0,00	0,00
1/363080-728000	Ausgaben	2225	3225	24	10.000,00	10.000,00	3.569,49	10.000,00	10.000,00	3.569,49
SU 22 / 32	Summe Aufwendungen / Auszahlungen operative Gebarung				10.000,00	10.000,00	3.569,49	10.000,00	10.000,00	3.569,49
SA 0 / SA 1	(0) Nettoergebnis (21 - 22) / (1) Geldfluss operative Gebarung (31 – 32)				-10.000,00	-10.000,00	-3.569,49	-10.000,00	-10.000,00	-3.569,49
SU 23	Summe Haushaltsrücklagen				0,00	0,00	0,00	0,00	0,00	0,00
SA00	Nettoergebnis nach Zuw./Entn. Haushaltsrücklagen (Saldo 0 +/- SU23)				-10.000,00	-10.000,00	-3.569,49			
Investive Gebarung										
SU 33	Summe Einzahlungen investive Gebarung							0,00	0,00	0,00
SU 34	Summe Auszahlungen investive Gebarung							0,00	0,00	0,00
SA2	Saldo (2) Geldfluss aus der Investiven Gebarung (33 – 34)							0,00	0,00	0,00
SA3	Saldo (3) Nettofinanzierungssaldo (Saldo 1 + Saldo 2)							-10.000,00	-10.000,00	-3.569,49
Finanzierungstätigkeit										
SU 35	Summe Einzahlungen aus der Finanzierungstätigkeit							0,00	0,00	0,00
SU 36	Summe Auszahlungen aus der Finanzierungstätigkeit							0,00	0,00	0,00
SA4	Saldo (4) Geldfluss aus der Finanzierungstätigkeit (35 – 36)							0,00	0,00	0,00
SA5	Saldo (5) Geldfluss aus der voranschlagswirksamen Gebarung (Saldo 3 + Saldo 4)							-10.000,00	-10.000,00	-3.569,49
369 Sonstige Einrichtungen und Maßnahmen										
369000 Adventmarkt										
Operative Gebarung										
2/369000+816000	Adventmarkt Einnahmen	2114	3114	13	11.000,00	11.800,00	267,00	11.000,00	11.800,00	267,00
SU 21 / 31	Summe Erträge / Einzahlungen operative Gebarung				11.000,00	11.800,00	267,00	11.000,00	11.800,00	267,00
1/369000-511000	Vertragsbedienstete in handwerklicher Verwendung	2211	3211	20	4.100,00	4.000,00	3.298,24	4.100,00	4.000,00	3.298,24
1/369000-565000	Mehrleistungsvergütungen	2211	3211	20	1.000,00	1.400,00	1.347,68	1.000,00	1.400,00	1.347,68
1/369000-569000	Sonstige Nebengebühren	2211	3211	20	200,00	200,00	160,97	200,00	200,00	160,97
1/369000-580000	Dienstgeberbeiträge zum Ausgleichsfonds für Familienbeihilfen	2212	3212	20	100,00	100,00	154,29	100,00	100,00	154,29

		MVAG VC QU			Ergebnisvoranschlag			Finanzierungsvoranschlag		
		EH	FH		VA 2022	VA 2021	RA 2020	VA 2022	VA 2021	RA 2020
1/369000-582000	DG Sozialversicherung	2212	3212	20	800,00	800,00	959,82	800,00	800,00	959,82
1/369000-592000	Dotierung von Rückstellungen für Jubiläumswendungen	2214			0,00	0,00	60,99	0,00	0,00	0,00
1/369000-728000	Adventmarkt Ausgaben	2225	3225	24	15.000,00	16.000,00	12.496,28	15.000,00	16.000,00	12.726,46
SU 22 / 32	Summe Aufwendungen / Auszahlungen operative Gebarung				21.200,00	22.500,00	18.478,27	21.200,00	22.500,00	18.647,46
SA 0 / SA 1	(0) Nettoergebnis (21 - 22) / (1) Geldfluss operative Gebarung (31 - 32)				-10.200,00	-10.700,00	-18.211,27	-10.200,00	-10.700,00	-18.380,46
SU 23	Summe Haushaltsrücklagen				0,00	0,00	0,00	0,00	0,00	0,00
SA00	Nettoergebnis nach Zuw./Entn. Haushaltsrücklagen (Saldo 0 +/- SU23)				-10.200,00	-10.700,00	-18.211,27			
Investive Gebarung										
SU 33	Summe Einzahlungen investive Gebarung							0,00	0,00	0,00
SU 34	Summe Auszahlungen investive Gebarung							0,00	0,00	0,00
SA2	Saldo (2) Geldfluss aus der Investiven Gebarung (33 - 34)							0,00	0,00	0,00
SA3	Saldo (3) Nettofinanzierungssaldo (Saldo 1 + Saldo 2)							-10.200,00	-10.700,00	-18.380,46
Finanzierungstätigkeit										
SU 35	Summe Einzahlungen aus der Finanzierungstätigkeit							0,00	0,00	0,00
SU 36	Summe Auszahlungen aus der Finanzierungstätigkeit							0,00	0,00	0,00
SA4	Saldo (4) Geldfluss aus der Finanzierungstätigkeit (35 - 36)							0,00	0,00	0,00
SA5	Saldo (5) Geldfluss aus der voranschlagswirksamen Gebarung (Saldo 3 + Saldo 4)							-10.200,00	-10.700,00	-18.380,46
38 Sonstige Kulturpflege										
381 Maßnahmen der Kulturpflege										
381000 Maßnahmen der Kulturpflege										
Operative Gebarung										
SU 21 / 31	Summe Erträge / Einzahlungen operative Gebarung				0,00	0,00	0,00	0,00	0,00	0,00
1/381000-757005	Förderung Kultureller Vereine	2234	3234	27	10.000,00	10.000,00	17.500,00	10.000,00	10.000,00	17.500,00
SU 22 / 32	Summe Aufwendungen / Auszahlungen operative Gebarung				10.000,00	10.000,00	17.500,00	10.000,00	10.000,00	17.500,00
SA 0 / SA 1	(0) Nettoergebnis (21 - 22) / (1) Geldfluss operative Gebarung (31 - 32)				-10.000,00	-10.000,00	-17.500,00	-10.000,00	-10.000,00	-17.500,00
SU 23	Summe Haushaltsrücklagen				0,00	0,00	0,00	0,00	0,00	0,00
SA00	Nettoergebnis nach Zuw./Entn. Haushaltsrücklagen (Saldo 0 +/- SU23)				-10.000,00	-10.000,00	-17.500,00			
Investive Gebarung										
SU 33	Summe Einzahlungen investive Gebarung							0,00	0,00	0,00
SU 34	Summe Auszahlungen investive Gebarung							0,00	0,00	0,00
SA2	Saldo (2) Geldfluss aus der Investiven Gebarung (33 - 34)							0,00	0,00	0,00
SA3	Saldo (3) Nettofinanzierungssaldo (Saldo 1 + Saldo 2)							-10.000,00	-10.000,00	-17.500,00
Finanzierungstätigkeit										
SU 35	Summe Einzahlungen aus der Finanzierungstätigkeit							0,00	0,00	0,00
SU 36	Summe Auszahlungen aus der Finanzierungstätigkeit							0,00	0,00	0,00

		MVAG VC QU			Ergebnisvoranschlag			Finanzierungsvoranschlag		
		EH	FH		VA 2022	VA 2021	RA 2020	VA 2022	VA 2021	RA 2020
SA4	Saldo (4) Geldfluss aus der Finanzierungstätigkeit (35 – 36)							0,00	0,00	0,00
SA5	Saldo (5) Geldfluss aus der voranschlagswirksamen Gebarung (Saldo 3 + Saldo 4)							-10.000,00	-10.000,00	-17.500,00
39	Kultus									
390	Kirchliche Angelegenheiten									
390000	Kirchliche Angelegenheiten									
Operative Gebarung										
2/390000+813000	Erträge aus der Auflösung von Investitionszuschüssen (Kapitaltransfers)	2127			100,00	100,00	100,00	0,00	0,00	0,00
2/390000+860000	Transfers von Bund, Bundesfonds und Bundeskammern	2121	3121	15	0,00	800,00	0,00	0,00	800,00	0,00
SU 21 / 31	Summe Erträge / Einzahlungen operative Gebarung				100,00	900,00	100,00	0,00	800,00	0,00
1/390000-600000	Strom	2222	3222	24	800,00	700,00	571,37	800,00	700,00	571,37
1/390000-614000	Instandhaltung von Gebäuden	2224	3224	24	6.500,00	9.500,00	1.089,89	6.500,00	9.500,00	1.089,89
1/390000-670000	Versicherungen	2222	3222	24	800,00	800,00	740,10	800,00	800,00	740,10
1/390000-680000	Planmäßige Abschreibung	2226			1.600,00	1.600,00	1.596,43	0,00	0,00	0,00
1/390000-729000	Sonst.Ausgaben	2225	3225	24	1.000,00	1.000,00	772,03	1.000,00	1.000,00	772,03
1/390000-757006	Subventionen	2234	3234	27	15.000,00	55.000,00	0,00	15.000,00	55.000,00	0,00
SU 22 / 32	Summe Aufwendungen / Auszahlungen operative Gebarung				25.700,00	68.600,00	4.769,82	24.100,00	67.000,00	3.173,39
SA 0 / SA 1	(0) Nettoergebnis (21 - 22) / (1) Geldfluss operative Gebarung (31 – 32)				-25.600,00	-67.700,00	-4.669,82	-24.100,00	-66.200,00	-3.173,39
SU 23	Summe Haushaltsrücklagen				0,00	0,00	0,00	0,00	0,00	0,00
SA00	Nettoergebnis nach Zuw./Entn. Haushaltsrücklagen (Saldo 0 +/- SU23)				-25.600,00	-67.700,00	-4.669,82			
Investive Gebarung										
SU 33	Summe Einzahlungen investive Gebarung							0,00	0,00	0,00
SU 34	Summe Auszahlungen investive Gebarung							0,00	0,00	0,00
SA2	Saldo (2) Geldfluss aus der Investiven Gebarung (33 – 34)							0,00	0,00	0,00
SA3	Saldo (3) Nettofinanzierungssaldo (Saldo 1 + Saldo 2)							-24.100,00	-66.200,00	-3.173,39
Finanzierungstätigkeit										
SU 35	Summe Einzahlungen aus der Finanzierungstätigkeit							0,00	0,00	0,00
SU 36	Summe Auszahlungen aus der Finanzierungstätigkeit							0,00	0,00	0,00
SA4	Saldo (4) Geldfluss aus der Finanzierungstätigkeit (35 – 36)							0,00	0,00	0,00
SA5	Saldo (5) Geldfluss aus der voranschlagswirksamen Gebarung (Saldo 3 + Saldo 4)							-24.100,00	-66.200,00	-3.173,39

		MVAG		VC QU	Ergebnisvoranschlag			Finanzierungsvoranschlag		
		EH	FH		VA 2022	VA 2021	RA 2020	VA 2022	VA 2021	RA 2020
4 Soziale Wohlfahrt und Wohnbauförderung										
41	Allgemeine öffentliche Wohlfahrt									
419	Sonstige Einrichtungen und Maßnahmen									
419000	Sonstige Einrichtungen und Maßnahmen									
Operative Gebarung										
2/419000+861000	Transfers von Ländern, Landesfonds und Landeskammern	2121	3121	15	0,00	0,00	139.276,03	0,00	0,00	139.276,03
SU 21 / 31	Summe Erträge / Einzahlungen operative Gebarung				0,00	0,00	139.276,03	0,00	0,00	139.276,03
1/419000-751000	Sozialhilfe Wohnsitzgem.Beitrag	2231	3231	26	47.000,00	46.000,00	44.806,77	47.000,00	46.000,00	44.806,77
1/419000-751100	Sozialhilfeumlage nach der Finanzkraft	2231	3231	26	2.002.000,00	1.836.000,00	1.746.854,67	2.002.000,00	1.836.000,00	1.746.854,67
1/419000-757004	Förderung von Wohltätigkeitsveranstaltungen	2234	3234	27	300,00	300,00	0,00	300,00	300,00	0,00
SU 22 / 32	Summe Aufwendungen / Auszahlungen operative Gebarung				2.049.300,00	1.882.300,00	1.791.661,44	2.049.300,00	1.882.300,00	1.791.661,44
SA 0 / SA 1	(0) Nettoergebnis (21 - 22) / (1) Geldfluss operative Gebarung (31 – 32)				-2.049.300,00	-1.882.300,00	-1.652.385,41	-2.049.300,00	-1.882.300,00	-1.652.385,41
SU 23	Summe Haushaltsrücklagen				0,00	0,00	0,00	0,00	0,00	0,00
SA00	Nettoergebnis nach Zuw./Entn. Haushaltsrücklagen (Saldo 0 +/- SU23)				-2.049.300,00	-1.882.300,00	-1.652.385,41			
Investive Gebarung										
SU 33	Summe Einzahlungen investive Gebarung							0,00	0,00	0,00
SU 34	Summe Auszahlungen investive Gebarung							0,00	0,00	0,00
SA2	Saldo (2) Geldfluss aus der Investiven Gebarung (33 – 34)							0,00	0,00	0,00
SA3	Saldo (3) Nettofinanzierungssaldo (Saldo 1 + Saldo 2)							-2.049.300,00	-1.882.300,00	-1.652.385,41
Finanzierungstätigkeit										
SU 35	Summe Einzahlungen aus der Finanzierungstätigkeit							0,00	0,00	0,00
SU 36	Summe Auszahlungen aus der Finanzierungstätigkeit							0,00	0,00	0,00
SA4	Saldo (4) Geldfluss aus der Finanzierungstätigkeit (35 – 36)							0,00	0,00	0,00
SA5	Saldo (5) Geldfluss aus der voranschlagswirksamen Gebarung (Saldo 3 + Saldo 4)							-2.049.300,00	-1.882.300,00	-1.652.385,41
42	Freie Wohlfahrt									
422	Tagesheimstätten									
422000	Tagesheimstätten									
Operative Gebarung										
SU 21 / 31	Summe Erträge / Einzahlungen operative Gebarung				0,00	0,00	0,00	0,00	0,00	0,00
1/422000-728000	Zuschüsse für Tagesmütter	2225	3225	24	0,00	10.200,00	7.530,00	0,00	10.200,00	7.020,00
SU 22 / 32	Summe Aufwendungen / Auszahlungen operative Gebarung				0,00	10.200,00	7.530,00	0,00	10.200,00	7.020,00
SA 0 / SA 1	(0) Nettoergebnis (21 - 22) / (1) Geldfluss operative Gebarung (31 – 32)				0,00	-10.200,00	-7.530,00	0,00	-10.200,00	-7.020,00
SU 23	Summe Haushaltsrücklagen				0,00	0,00	0,00	0,00	0,00	0,00

		MVAG VC QU			Ergebnisvoranschlag			Finanzierungsvoranschlag		
		EH	FH		VA 2022	VA 2021	RA 2020	VA 2022	VA 2021	RA 2020
SA00	Nettoergebnis nach Zuw./Entn. Haushaltsrücklagen (Saldo 0 +/- SU23)				0,00	-10.200,00	-7.530,00			
Investive Gebarung										
SU 33	Summe Einzahlungen investive Gebarung							0,00	0,00	0,00
SU 34	Summe Auszahlungen investive Gebarung							0,00	0,00	0,00
SA2	Saldo (2) Geldfluss aus der Investiven Gebarung (33 – 34)							0,00	0,00	0,00
SA3	Saldo (3) Nettofinanzierungssaldo (Saldo 1 + Saldo 2)							0,00	-10.200,00	-7.020,00
Finanzierungstätigkeit										
SU 35	Summe Einzahlungen aus der Finanzierungstätigkeit							0,00	0,00	0,00
SU 36	Summe Auszahlungen aus der Finanzierungstätigkeit							0,00	0,00	0,00
SA4	Saldo (4) Geldfluss aus der Finanzierungstätigkeit (35 – 36)							0,00	0,00	0,00
SA5	Saldo (5) Geldfluss aus der voranschlagswirksamen Gebarung (Saldo 3 + Saldo 4)							0,00	-10.200,00	-7.020,00
43 Jugendwohlfahrt										
439	Sonstige Einrichtungen und Maßnahmen									
439000	Sonstige Einrichtungen und Maßnahmen									
Operative Gebarung										
SU 21 / 31	Summe Erträge / Einzahlungen operative Gebarung				0,00	0,00	0,00	0,00	0,00	0,00
1/439000-751000	Jugendwohlfahrtsumlage	2231	3231	26	382.000,00	279.000,00	257.512,40	382.000,00	279.000,00	257.512,40
1/439000-768100	Förderung Tagesmütter	2234	3234	27	8.000,00	0,00	0,00	8.000,00	0,00	0,00
1/439000-768300	Streetworker	2234	3234	27	25.200,00	25.700,00	24.615,00	25.200,00	25.700,00	24.615,00
SU 22 / 32	Summe Aufwendungen / Auszahlungen operative Gebarung				415.200,00	304.700,00	282.127,40	415.200,00	304.700,00	282.127,40
SA 0 / SA 1	(0) Nettoergebnis (21 - 22) / (1) Geldfluss operative Gebarung (31 – 32)				-415.200,00	-304.700,00	-282.127,40	-415.200,00	-304.700,00	-282.127,40
SU 23	Summe Haushaltsrücklagen				0,00	0,00	0,00	0,00	0,00	0,00
SA00	Nettoergebnis nach Zuw./Entn. Haushaltsrücklagen (Saldo 0 +/- SU23)				-415.200,00	-304.700,00	-282.127,40			
Investive Gebarung										
SU 33	Summe Einzahlungen investive Gebarung							0,00	0,00	0,00
SU 34	Summe Auszahlungen investive Gebarung							0,00	0,00	0,00
SA2	Saldo (2) Geldfluss aus der Investiven Gebarung (33 – 34)							0,00	0,00	0,00
SA3	Saldo (3) Nettofinanzierungssaldo (Saldo 1 + Saldo 2)							-415.200,00	-304.700,00	-282.127,40
Finanzierungstätigkeit										
SU 35	Summe Einzahlungen aus der Finanzierungstätigkeit							0,00	0,00	0,00
SU 36	Summe Auszahlungen aus der Finanzierungstätigkeit							0,00	0,00	0,00
SA4	Saldo (4) Geldfluss aus der Finanzierungstätigkeit (35 – 36)							0,00	0,00	0,00
SA5	Saldo (5) Geldfluss aus der voranschlagswirksamen Gebarung (Saldo 3 + Saldo 4)							-415.200,00	-304.700,00	-282.127,40

		MVAG VC QU			Ergebnisvoranschlag			Finanzierungsvoranschlag		
		EH	FH		VA 2022	VA 2021	RA 2020	VA 2022	VA 2021	RA 2020
44	Behebung von Notständen									
441	Maßnahmen									
441000	Maßnahmen									
Operative Gebarung										
2/441000+828000	Rückersätze von Aufwendungen	2116	3116	18	0,00	0,00	100,00	0,00	0,00	100,00
SU 21 / 31	Summe Erträge / Einzahlungen operative Gebarung				0,00	0,00	100,00	0,00	0,00	100,00
1/441000-768400	Notaushilfen	2234	3234	27	4.100,00	4.000,00	4.148,46	4.100,00	4.000,00	4.148,46
SU 22 / 32	Summe Aufwendungen / Auszahlungen operative Gebarung				4.100,00	4.000,00	4.148,46	4.100,00	4.000,00	4.148,46
SA 0 / SA 1	(0) Nettoergebnis (21 - 22) / (1) Geldfluss operative Gebarung (31 – 32)				-4.100,00	-4.000,00	-4.048,46	-4.100,00	-4.000,00	-4.048,46
SU 23	Summe Haushaltsrücklagen				0,00	0,00	0,00	0,00	0,00	0,00
SA00	Nettoergebnis nach Zuw./Entn. Haushaltsrücklagen (Saldo 0 +/- SU23)				-4.100,00	-4.000,00	-4.048,46			
Investive Gebarung										
SU 33	Summe Einzahlungen investive Gebarung							0,00	0,00	0,00
SU 34	Summe Auszahlungen investive Gebarung							0,00	0,00	0,00
SA2	Saldo (2) Geldfluss aus der Investiven Gebarung (33 – 34)							0,00	0,00	0,00
SA3	Saldo (3) Nettofinanzierungssaldo (Saldo 1 + Saldo 2)							-4.100,00	-4.000,00	-4.048,46
Finanzierungstätigkeit										
SU 35	Summe Einzahlungen aus der Finanzierungstätigkeit							0,00	0,00	0,00
SU 36	Summe Auszahlungen aus der Finanzierungstätigkeit							0,00	0,00	0,00
SA4	Saldo (4) Geldfluss aus der Finanzierungstätigkeit (35 – 36)							0,00	0,00	0,00
SA5	Saldo (5) Geldfluss aus der voranschlagswirksamen Gebarung (Saldo 3 + Saldo 4)							-4.100,00	-4.000,00	-4.048,46
46	Familienpolitische Maßnahmen									
469	Sonstige Maßnahmen									
469000	Sonstige Maßnahmen									
Operative Gebarung										
2/469000+808000	Verkauf Windelsäcke	2116	3116	16	200,00	200,00	175,29	200,00	200,00	175,29
SU 21 / 31	Summe Erträge / Einzahlungen operative Gebarung				200,00	200,00	175,29	200,00	200,00	175,29
1/469000-413100	Säuglingswäschepakete	2221	3221	23	4.200,00	4.200,00	1.729,20	4.200,00	4.200,00	1.729,20
1/469000-413200	Windelentsorgung	2221	3221	23	7.300,00	7.300,00	5.964,91	7.300,00	7.300,00	5.964,91
1/469000-754000	Heizkostenzuschuss	2231	3231	26	3.600,00	3.500,00	1.260,00	3.600,00	3.500,00	1.260,00
SU 22 / 32	Summe Aufwendungen / Auszahlungen operative Gebarung				15.100,00	15.000,00	8.954,11	15.100,00	15.000,00	8.954,11
SA 0 / SA 1	(0) Nettoergebnis (21 - 22) / (1) Geldfluss operative Gebarung (31 – 32)				-14.900,00	-14.800,00	-8.778,82	-14.900,00	-14.800,00	-8.778,82
SU 23	Summe Haushaltsrücklagen				0,00	0,00	0,00	0,00	0,00	0,00
SA00	Nettoergebnis nach Zuw./Entn. Haushaltsrücklagen (Saldo 0 +/- SU23)				-14.900,00	-14.800,00	-8.778,82			

		MVAG	VC QU	Ergebnisvoranschlag			Finanzierungsvoranschlag		
		EH	FH	VA 2022	VA 2021	RA 2020	VA 2022	VA 2021	RA 2020
Investive Gebarung									
SU 33	Summe Einzahlungen investive Gebarung						0,00	0,00	0,00
SU 34	Summe Auszahlungen investive Gebarung						0,00	0,00	0,00
SA2	Saldo (2) Geldfluss aus der Investiven Gebarung (33 – 34)						0,00	0,00	0,00
SA3	Saldo (3) Nettofinanzierungssaldo (Saldo 1 + Saldo 2)						-14.900,00	-14.800,00	-8.778,82
Finanzierungstätigkeit									
SU 35	Summe Einzahlungen aus der Finanzierungstätigkeit						0,00	0,00	0,00
SU 36	Summe Auszahlungen aus der Finanzierungstätigkeit						0,00	0,00	0,00
SA4	Saldo (4) Geldfluss aus der Finanzierungstätigkeit (35 – 36)						0,00	0,00	0,00
SA5	Saldo (5) Geldfluss aus der voranschlagswirksamen Gebarung (Saldo 3 + Saldo 4)						-14.900,00	-14.800,00	-8.778,82

		MVAG			VC QU	Ergebnisvoranschlag			Finanzierungsvoranschlag		
		EH	FH			VA 2022	VA 2021	RA 2020	VA 2022	VA 2021	RA 2020
5 Gesundheit											
51	Gesundheitsdienst										
510	Medizinische Bereichsversorgung										
510000	Medizinische Bereichsversorgung										
Operative Gebarung											
2/510000+811000	Miete Ordination Dr.Martins	2115	3115	14		11.200,00	11.000,00	10.839,30	11.200,00	11.000,00	10.839,30
2/510000+816000	Sanitätsgemeinde	2114	3114	13		0,00	0,00	523,69	0,00	0,00	523,69
2/510000+828000	Rückersätze Defibrillator	2116	3116	18		0,00	0,00	965,81	0,00	0,00	965,81
2/510000+829000	Einnahmen Gesunde Gemeinde	2116	3116	18		700,00	500,00	400,00	700,00	500,00	400,00
2/510000+861000	Transfers von Ländern - Katzenkastration	2121	3121	15		200,00	200,00	159,60	200,00	200,00	159,60
SU 21 / 31	Summe Erträge / Einzahlungen operative Gebarung					12.100,00	11.700,00	12.888,40	12.100,00	11.700,00	12.888,40
1/510000-400000	Geringwertige Wirtschaftsgüter (GWG)	2221	3221	23		200,00	0,00	49,68	200,00	0,00	49,68
1/510000-564100	Totenbeschaugebühren	2211	3211	20		5.000,00	4.500,00	2.160,00	5.000,00	4.500,00	2.160,00
1/510000-680000	Planmäßige Abschreibung	2226				1.900,00	1.700,00	1.828,03	0,00	0,00	0,00
1/510000-728000	Ausgaben Ordination Kinderarzt	2225	3225	24		11.200,00	11.000,00	10.563,04	11.200,00	11.000,00	10.563,04
1/510000-728001	Entgelte für sonstige Leistungen	2225	3225	24		0,00	0,00	900,00	0,00	0,00	900,00
1/510000-728006	Gesunde Gemeinde	2225	3225	24		5.000,00	3.000,00	0,00	5.000,00	3.000,00	0,00
1/510000-751100	Beitrag Pensionen Gemeindeärzte	2231	3231	26		40.800,00	40.000,00	38.653,82	40.800,00	40.000,00	38.653,82
1/510000-775100	Subvention-Katzenkastration	2233		44		500,00	500,00	319,20	0,00	0,00	0,00
SU 22 / 32	Summe Aufwendungen / Auszahlungen operative Gebarung					64.600,00	60.700,00	54.473,77	62.200,00	58.500,00	52.326,54
SA 0 / SA 1	(0) Nettoergebnis (21 - 22) / (1) Geldfluss operative Gebarung (31 – 32)					-52.500,00	-49.000,00	-41.585,37	-50.100,00	-46.800,00	-39.438,14
SU 23	Summe Haushaltsrücklagen					0,00	0,00	0,00	0,00	0,00	0,00
SA00	Nettoergebnis nach Zuw./Entn. Haushaltsrücklagen (Saldo 0 +/- SU23)					-52.500,00	-49.000,00	-41.585,37			
Investive Gebarung											
SU 33	Summe Einzahlungen investive Gebarung								0,00	0,00	0,00
1/510000-042000	Amts-, Betriebs- und Geschäftsausstattung		3415	2 41		0,00	0,00	0,00	0,00	0,00	18.760,64
1/510000-775100	Subvention-Katzenkastration		3433	44		0,00	0,00	0,00	500,00	500,00	319,20
SU 34	Summe Auszahlungen investive Gebarung								500,00	500,00	19.079,84
SA2	Saldo (2) Geldfluss aus der Investiven Gebarung (33 – 34)								-500,00	-500,00	-19.079,84
SA3	Saldo (3) Nettofinanzierungssaldo (Saldo 1 + Saldo 2)								-50.600,00	-47.300,00	-58.517,98
Finanzierungstätigkeit											
SU 35	Summe Einzahlungen aus der Finanzierungstätigkeit								0,00	0,00	0,00
SU 36	Summe Auszahlungen aus der Finanzierungstätigkeit								0,00	0,00	0,00
SA4	Saldo (4) Geldfluss aus der Finanzierungstätigkeit (35 – 36)								0,00	0,00	0,00
SA5	Saldo (5) Geldfluss aus der voranschlagswirksamen Gebarung (Saldo 3 + Saldo 4)								-50.600,00	-47.300,00	-58.517,98

		MVAG		VC QU	Ergebnisvoranschlag			Finanzierungsvoranschlag		
		EH	FH		VA 2022	VA 2021	RA 2020	VA 2022	VA 2021	RA 2020
512	Sonstige medizinische Beratung und Betreuung									
512100	Maßnahmen Covid 19									
Operative Gebarung										
2/512100+861000	Transfers von Ländern, Landesfonds und Landeskammern	2121	3121	15	50.000,00	215.000,00	0,00	50.000,00	215.000,00	0,00
2/512100+868100	Strafgelder Epidemiegesetz	2124	3124	16	300,00	300,00	0,00	300,00	300,00	0,00
SU 21 / 31	Summe Erträge / Einzahlungen operative Gebarung				50.300,00	215.300,00	0,00	50.300,00	215.300,00	0,00
1/512100-510000	Geldbezüge der Vertragsbediensteten der Verwaltung	2211	3211	20	0,00	2.000,00	1.785,48	0,00	2.000,00	1.785,48
1/512100-511000	Geldbezüge der Vertragsbediensteten in handwerklicher Verwendung	2211	3211	20	0,00	7.000,00	187,70	0,00	7.000,00	187,70
1/512100-565000	Mehrleistungsvergütungen	2211	3211	20	0,00	10.000,00	166,79	0,00	10.000,00	166,79
1/512100-569000	Sonstige Nebengebühren	2211	3211	20	0,00	500,00	506,45	0,00	500,00	506,45
1/512100-580000	Dienstgeberbeiträge zum Ausgleichsfonds für Familienbeihilfen	2212	3212	20	0,00	700,00	76,63	0,00	700,00	76,63
1/512100-582000	Sonstige Dienstgeberbeiträge zur sozialen Sicherheit	2212	3212	20	0,00	3.500,00	560,55	0,00	3.500,00	560,55
1/512100-591000	Dotierung von Rückstellungen für Abfertigungen	2214			0,00	0,00	447,77	0,00	0,00	0,00
1/512100-592000	Dotierung von Rückstellungen für Jubiläumsszuwendungen	2214			100,00	0,00	1.360,83	0,00	0,00	0,00
1/512100-710000	Öffentliche Abgaben, ohne Gebühren gemäß FAG	2225	3225	24	0,00	0,00	7,46	0,00	0,00	7,46
1/512100-724000	Reisegebühren	2225	3225	24	0,00	0,00	0,76	0,00	0,00	0,76
1/512100-728000	Ausgaben Massentestung	2225	3225	24	50.000,00	195.000,00	6.959,16	50.000,00	195.000,00	6.718,01
SU 22 / 32	Summe Aufwendungen / Auszahlungen operative Gebarung				50.100,00	218.700,00	12.059,58	50.000,00	218.700,00	10.009,83
SA 0 / SA 1	(0) Nettoergebnis (21 - 22) / (1) Geldfluss operative Gebarung (31 – 32)				200,00	-3.400,00	-12.059,58	300,00	-3.400,00	-10.009,83
SU 23	Summe Haushaltsrücklagen				0,00	0,00	0,00	0,00	0,00	0,00
SA00	Nettoergebnis nach Zuw./Entn. Haushaltsrücklagen (Saldo 0 +/- SU23)				200,00	-3.400,00	-12.059,58			
Investive Gebarung										
SU 33	Summe Einzahlungen investive Gebarung							0,00	0,00	0,00
SU 34	Summe Auszahlungen investive Gebarung							0,00	0,00	0,00
SA2	Saldo (2) Geldfluss aus der Investiven Gebarung (33 – 34)							0,00	0,00	0,00
SA3	Saldo (3) Nettofinanzierungssaldo (Saldo 1 + Saldo 2)							300,00	-3.400,00	-10.009,83
Finanzierungstätigkeit										
SU 35	Summe Einzahlungen aus der Finanzierungstätigkeit							0,00	0,00	0,00
SU 36	Summe Auszahlungen aus der Finanzierungstätigkeit							0,00	0,00	0,00
SA4	Saldo (4) Geldfluss aus der Finanzierungstätigkeit (35 – 36)							0,00	0,00	0,00
SA5	Saldo (5) Geldfluss aus der voranschlagswirksamen Gebarung (Saldo 3 + Saldo 4)							300,00	-3.400,00	-10.009,83

		MVAG VC QU			Ergebnisvoranschlag			Finanzierungsvoranschlag		
		EH	FH		VA 2022	VA 2021	RA 2020	VA 2022	VA 2021	RA 2020
516	Schulgesundheitsdienst									
516000	Schulgesundheitsdienst									
Operative Gebarung										
SU 21 / 31	Summe Erträge / Einzahlungen operative Gebarung				0,00	0,00	0,00	0,00	0,00	0,00
1/516000-728000	Entgelte für sonstige Leistungen, Schularzt	2225	3225	24	20.200,00	18.300,00	18.125,00	20.200,00	18.300,00	18.125,00
SU 22 / 32	Summe Aufwendungen / Auszahlungen operative Gebarung				20.200,00	18.300,00	18.125,00	20.200,00	18.300,00	18.125,00
SA 0 / SA 1	(0) Nettoergebnis (21 - 22) / (1) Geldfluss operative Gebarung (31 – 32)				-20.200,00	-18.300,00	-18.125,00	-20.200,00	-18.300,00	-18.125,00
SU 23	Summe Haushaltsrücklagen				0,00	0,00	0,00	0,00	0,00	0,00
SA00	Nettoergebnis nach Zuw./Entn. Haushaltsrücklagen (Saldo 0 +/- SU23)				-20.200,00	-18.300,00	-18.125,00			
Investive Gebarung										
SU 33	Summe Einzahlungen investive Gebarung							0,00	0,00	0,00
SU 34	Summe Auszahlungen investive Gebarung							0,00	0,00	0,00
SA2	Saldo (2) Geldfluss aus der Investiven Gebarung (33 – 34)							0,00	0,00	0,00
SA3	Saldo (3) Nettofinanzierungssaldo (Saldo 1 + Saldo 2)							-20.200,00	-18.300,00	-18.125,00
Finanzierungstätigkeit										
SU 35	Summe Einzahlungen aus der Finanzierungstätigkeit							0,00	0,00	0,00
SU 36	Summe Auszahlungen aus der Finanzierungstätigkeit							0,00	0,00	0,00
SA4	Saldo (4) Geldfluss aus der Finanzierungstätigkeit (35 – 36)							0,00	0,00	0,00
SA5	Saldo (5) Geldfluss aus der voranschlagswirksamen Gebarung (Saldo 3 + Saldo 4)							-20.200,00	-18.300,00	-18.125,00
52	Umweltschutz									
520	Natur- und Landschaftsschutz									
520000	Natur- und Landschaftsschutz									
Operative Gebarung										
SU 21 / 31	Summe Erträge / Einzahlungen operative Gebarung				0,00	0,00	0,00	0,00	0,00	0,00
1/520000-680000	Planmäßige Abschreibung	2226			7.000,00	7.000,00	7.018,24	0,00	0,00	0,00
SU 22 / 32	Summe Aufwendungen / Auszahlungen operative Gebarung				7.000,00	7.000,00	7.018,24	0,00	0,00	0,00
SA 0 / SA 1	(0) Nettoergebnis (21 - 22) / (1) Geldfluss operative Gebarung (31 – 32)				-7.000,00	-7.000,00	-7.018,24	0,00	0,00	0,00
SU 23	Summe Haushaltsrücklagen				0,00	0,00	0,00	0,00	0,00	0,00
SA00	Nettoergebnis nach Zuw./Entn. Haushaltsrücklagen (Saldo 0 +/- SU23)				-7.000,00	-7.000,00	-7.018,24			
Investive Gebarung										
SU 33	Summe Einzahlungen investive Gebarung							0,00	0,00	0,00
SU 34	Summe Auszahlungen investive Gebarung							0,00	0,00	0,00
SA2	Saldo (2) Geldfluss aus der Investiven Gebarung (33 – 34)							0,00	0,00	0,00
SA3	Saldo (3) Nettofinanzierungssaldo (Saldo 1 + Saldo 2)							0,00	0,00	0,00

MVAG				Ergebnisvoranschlag			Finanzierungsvoranschlag			
		EH	FH		VA 2022	VA 2021	RA 2020	VA 2022	VA 2021	RA 2020
Finanzierungstätigkeit										
SU 35	Summe Einzahlungen aus der Finanzierungstätigkeit							0,00	0,00	0,00
SU 36	Summe Auszahlungen aus der Finanzierungstätigkeit							0,00	0,00	0,00
SA4	Saldo (4) Geldfluss aus der Finanzierungstätigkeit (35 – 36)							0,00	0,00	0,00
SA5	Saldo (5) Geldfluss aus der voranschlagswirksamen Gebarung (Saldo 3 + Saldo 4)							0,00	0,00	0,00
520100 Baumpflege/Baumkataster										
Operative Gebarung										
2/520100+861000	Transfers von Ländern, Landesfonds und Landeskammern	2121	3121	15	0,00	0,00	24.000,00	0,00	0,00	24.000,00
SU 21 / 31	Summe Erträge / Einzahlungen operative Gebarung				0,00	0,00	24.000,00	0,00	0,00	24.000,00
SU 22 / 32	Summe Aufwendungen / Auszahlungen operative Gebarung				0,00	0,00	0,00	0,00	0,00	0,00
SA 0 / SA 1	(0) Nettoergebnis (21 - 22) / (1) Geldfluss operative Gebarung (31 – 32)				0,00	0,00	24.000,00	0,00	0,00	24.000,00
SU 23	Summe Haushaltsrücklagen				0,00	0,00	0,00	0,00	0,00	0,00
SA00	Nettoergebnis nach Zuw./Entn. Haushaltsrücklagen (Saldo 0 +/- SU23)				0,00	0,00	24.000,00			
Investive Gebarung										
SU 33	Summe Einzahlungen investive Gebarung							0,00	0,00	0,00
1/520100-070000	Aktivierungsfähige Rechte (immaterielle Vermögenswerte)		3411	2 42	0,00	0,00	0,00	0,00	4.500,00	0,00
SU 34	Summe Auszahlungen investive Gebarung							0,00	4.500,00	0,00
SA2	Saldo (2) Geldfluss aus der Investiven Gebarung (33 – 34)							0,00	-4.500,00	0,00
SA3	Saldo (3) Nettofinanzierungssaldo (Saldo 1 + Saldo 2)							0,00	-4.500,00	24.000,00
Finanzierungstätigkeit										
SU 35	Summe Einzahlungen aus der Finanzierungstätigkeit							0,00	0,00	0,00
SU 36	Summe Auszahlungen aus der Finanzierungstätigkeit							0,00	0,00	0,00
SA4	Saldo (4) Geldfluss aus der Finanzierungstätigkeit (35 – 36)							0,00	0,00	0,00
SA5	Saldo (5) Geldfluss aus der voranschlagswirksamen Gebarung (Saldo 3 + Saldo 4)							0,00	-4.500,00	24.000,00
522 Reinhaltung der Luft										
522000 Klimaschutzmaßnahmen										
Operative Gebarung										
SU 21 / 31	Summe Erträge / Einzahlungen operative Gebarung				0,00	0,00	0,00	0,00	0,00	0,00
SU 22 / 32	Summe Aufwendungen / Auszahlungen operative Gebarung				0,00	0,00	0,00	0,00	0,00	0,00
SA 0 / SA 1	(0) Nettoergebnis (21 - 22) / (1) Geldfluss operative Gebarung (31 – 32)				0,00	0,00	0,00	0,00	0,00	0,00
SU 23	Summe Haushaltsrücklagen				0,00	0,00	0,00	0,00	0,00	0,00
SA00	Nettoergebnis nach Zuw./Entn. Haushaltsrücklagen (Saldo 0 +/- SU23)				0,00	0,00	0,00			

		MVAG		VC QU	Ergebnisvoranschlag			Finanzierungsvoranschlag		
		EH	FH		VA 2022	VA 2021	RA 2020	VA 2022	VA 2021	RA 2020
Investive Gebarung										
6/522000+301000	Kapitaltransfers von Ländern, Landesfonds und Landeskammern	3331	1	33	0,00	0,00	0,00	10.000,00	0,00	0,00
6/522000+305000	Kapitaltransfers Umweltfonds	3333	1	34	0,00	0,00	0,00	50.000,00	0,00	0,00
SU 33	Summe Einzahlungen investive Gebarung							60.000,00	0,00	0,00
5/522000-005000	Anlagen zu Straßenbauten	3412	1	40	0,00	0,00	0,00	60.000,00	0,00	0,00
SU 34	Summe Auszahlungen investive Gebarung							60.000,00	0,00	0,00
SA2	Saldo (2) Geldfluss aus der Investiven Gebarung (33 – 34)							0,00	0,00	0,00
SA3	Saldo (3) Nettofinanzierungssaldo (Saldo 1 + Saldo 2)							0,00	0,00	0,00
Finanzierungstätigkeit										
SU 35	Summe Einzahlungen aus der Finanzierungstätigkeit							0,00	0,00	0,00
SU 36	Summe Auszahlungen aus der Finanzierungstätigkeit							0,00	0,00	0,00
SA4	Saldo (4) Geldfluss aus der Finanzierungstätigkeit (35 – 36)							0,00	0,00	0,00
SA5	Saldo (5) Geldfluss aus der voranschlagswirksamen Gebarung (Saldo 3 + Saldo 4)							0,00	0,00	0,00
529	Sonstige Einrichtungen und Maßnahmen									
529000	Sonstige Einrichtungen und Maßnahmen									
Operative Gebarung										
2/529000+861000	Transfers von Ländern f. Klimabündnis	2121	3121	15	2.000,00	2.000,00	0,00	2.000,00	2.000,00	0,00
SU 21 / 31	Summe Erträge / Einzahlungen operative Gebarung				2.000,00	2.000,00	0,00	2.000,00	2.000,00	0,00
1/529000-728000	Klimabündnis	2225	3225	24	6.100,00	6.000,00	2.697,01	6.100,00	6.000,00	2.697,01
1/529000-728001	Fluglärmüberwachung	2225	3225	24	200,00	1.200,00	0,00	200,00	1.200,00	0,00
SU 22 / 32	Summe Aufwendungen / Auszahlungen operative Gebarung				6.300,00	7.200,00	2.697,01	6.300,00	7.200,00	2.697,01
SA 0 / SA 1	(0) Nettoergebnis (21 - 22) / (1) Geldfluss operative Gebarung (31 – 32)				-4.300,00	-5.200,00	-2.697,01	-4.300,00	-5.200,00	-2.697,01
SU 23	Summe Haushaltsrücklagen				0,00	0,00	0,00	0,00	0,00	0,00
SA00	Nettoergebnis nach Zuw./Entn. Haushaltsrücklagen (Saldo 0 +/- SU23)				-4.300,00	-5.200,00	-2.697,01			
Investive Gebarung										
SU 33	Summe Einzahlungen investive Gebarung							0,00	0,00	0,00
SU 34	Summe Auszahlungen investive Gebarung							0,00	0,00	0,00
SA2	Saldo (2) Geldfluss aus der Investiven Gebarung (33 – 34)							0,00	0,00	0,00
SA3	Saldo (3) Nettofinanzierungssaldo (Saldo 1 + Saldo 2)							-4.300,00	-5.200,00	-2.697,01
Finanzierungstätigkeit										
SU 35	Summe Einzahlungen aus der Finanzierungstätigkeit							0,00	0,00	0,00
SU 36	Summe Auszahlungen aus der Finanzierungstätigkeit							0,00	0,00	0,00
SA4	Saldo (4) Geldfluss aus der Finanzierungstätigkeit (35 – 36)							0,00	0,00	0,00
SA5	Saldo (5) Geldfluss aus der voranschlagswirksamen Gebarung (Saldo 3 + Saldo 4)							-4.300,00	-5.200,00	-2.697,01

		MVAG VC QU			Ergebnisvoranschlag			Finanzierungsvoranschlag		
		EH	FH		VA 2022	VA 2021	RA 2020	VA 2022	VA 2021	RA 2020
529100	Schädlingsbekämpfung									
Operative Gebarung										
SU 21 / 31	Summe Erträge / Einzahlungen operative Gebarung				0,00	0,00	0,00	0,00	0,00	0,00
1/529100-728000	Entgelte für sonstige Leistungen	2225	3225	24	2.000,00	2.000,00	2.148,00	2.000,00	2.000,00	1.812,00
SU 22 / 32	Summe Aufwendungen / Auszahlungen operative Gebarung				2.000,00	2.000,00	2.148,00	2.000,00	2.000,00	1.812,00
SA 0 / SA 1	(0) Nettoergebnis (21 - 22) / (1) Geldfluss operative Gebarung (31 – 32)				-2.000,00	-2.000,00	-2.148,00	-2.000,00	-2.000,00	-1.812,00
SU 23	Summe Haushaltsrücklagen				0,00	0,00	0,00	0,00	0,00	0,00
SA00	Nettoergebnis nach Zuw./Entn. Haushaltsrücklagen (Saldo 0 +/- SU23)				-2.000,00	-2.000,00	-2.148,00			
Investive Gebarung										
SU 33	Summe Einzahlungen investive Gebarung							0,00	0,00	0,00
SU 34	Summe Auszahlungen investive Gebarung							0,00	0,00	0,00
SA2	Saldo (2) Geldfluss aus der Investiven Gebarung (33 – 34)							0,00	0,00	0,00
SA3	Saldo (3) Nettofinanzierungssaldo (Saldo 1 + Saldo 2)							-2.000,00	-2.000,00	-1.812,00
Finanzierungstätigkeit										
SU 35	Summe Einzahlungen aus der Finanzierungstätigkeit							0,00	0,00	0,00
SU 36	Summe Auszahlungen aus der Finanzierungstätigkeit							0,00	0,00	0,00
SA4	Saldo (4) Geldfluss aus der Finanzierungstätigkeit (35 – 36)							0,00	0,00	0,00
SA5	Saldo (5) Geldfluss aus der voranschlagswirksamen Gebarung (Saldo 3 + Saldo 4)							-2.000,00	-2.000,00	-1.812,00
53	Rettungs- und Warndienste									
530	Rettungsdienste									
530000	Rettungsdienste									
Operative Gebarung										
SU 21 / 31	Summe Erträge / Einzahlungen operative Gebarung				0,00	0,00	0,00	0,00	0,00	0,00
1/530000-757300	Beiträge Rotes Kreuz	2234	3234	27	0,00	0,00	114.660,00	0,00	0,00	114.660,00
SU 22 / 32	Summe Aufwendungen / Auszahlungen operative Gebarung				0,00	0,00	114.660,00	0,00	0,00	114.660,00
SA 0 / SA 1	(0) Nettoergebnis (21 - 22) / (1) Geldfluss operative Gebarung (31 – 32)				0,00	0,00	-114.660,00	0,00	0,00	-114.660,00
SU 23	Summe Haushaltsrücklagen				0,00	0,00	0,00	0,00	0,00	0,00
SA00	Nettoergebnis nach Zuw./Entn. Haushaltsrücklagen (Saldo 0 +/- SU23)				0,00	0,00	-114.660,00			
Investive Gebarung										
SU 33	Summe Einzahlungen investive Gebarung							0,00	0,00	0,00
SU 34	Summe Auszahlungen investive Gebarung							0,00	0,00	0,00
SA2	Saldo (2) Geldfluss aus der Investiven Gebarung (33 – 34)							0,00	0,00	0,00
SA3	Saldo (3) Nettofinanzierungssaldo (Saldo 1 + Saldo 2)							0,00	0,00	-114.660,00
Finanzierungstätigkeit										
SU 35	Summe Einzahlungen aus der Finanzierungstätigkeit							0,00	0,00	0,00
SU 36	Summe Auszahlungen aus der Finanzierungstätigkeit							0,00	0,00	0,00

		MVAG VC QU			Ergebnisvoranschlag			Finanzierungsvoranschlag		
		EH	FH		VA 2022	VA 2021	RA 2020	VA 2022	VA 2021	RA 2020
SA4	Saldo (4) Geldfluss aus der Finanzierungstätigkeit (35 – 36)							0,00	0,00	0,00
SA5	Saldo (5) Geldfluss aus der voranschlagswirksamen Gebarung (Saldo 3 + Saldo 4)							0,00	0,00	-114.660,00
539	Sonstige Einrichtungen und Maßnahmen									
539000	Sonstige Einrichtungen und Maßnahmen									
Operative Gebarung										
SU 21 / 31	Summe Erträge / Einzahlungen operative Gebarung				0,00	0,00	0,00	0,00	0,00	0,00
1/539000-700000	Miet- und Pachtaufwand Lob.Str.64	2223	3223	24	6.800,00	0,00	0,00	6.800,00	0,00	0,00
1/539000-728000	Ausgaben CareCom	2225	3225	24	15.000,00	10.000,00	873,17	15.000,00	10.000,00	873,17
SU 22 / 32	Summe Aufwendungen / Auszahlungen operative Gebarung				21.800,00	10.000,00	873,17	21.800,00	10.000,00	873,17
SA 0 / SA 1	(0) Nettoergebnis (21 - 22) / (1) Geldfluss operative Gebarung (31 – 32)				-21.800,00	-10.000,00	-873,17	-21.800,00	-10.000,00	-873,17
SU 23	Summe Haushaltsrücklagen				0,00	0,00	0,00	0,00	0,00	0,00
SA00	Nettoergebnis nach Zuw./Entn. Haushaltsrücklagen (Saldo 0 +/- SU23)				-21.800,00	-10.000,00	-873,17			
Investive Gebarung										
SU 33	Summe Einzahlungen investive Gebarung							0,00	0,00	0,00
1/539000-042000	Ausstattung Lobaustr.64		3415	2 41	0,00	0,00	0,00	15.000,00	0,00	0,00
SU 34	Summe Auszahlungen investive Gebarung							15.000,00	0,00	0,00
SA2	Saldo (2) Geldfluss aus der Investiven Gebarung (33 – 34)							-15.000,00	0,00	0,00
SA3	Saldo (3) Nettofinanzierungssaldo (Saldo 1 + Saldo 2)							-36.800,00	-10.000,00	-873,17
Finanzierungstätigkeit										
SU 35	Summe Einzahlungen aus der Finanzierungstätigkeit							0,00	0,00	0,00
SU 36	Summe Auszahlungen aus der Finanzierungstätigkeit							0,00	0,00	0,00
SA4	Saldo (4) Geldfluss aus der Finanzierungstätigkeit (35 – 36)							0,00	0,00	0,00
SA5	Saldo (5) Geldfluss aus der voranschlagswirksamen Gebarung (Saldo 3 + Saldo 4)							-36.800,00	-10.000,00	-873,17
56	Krankenanstalten anderer Rechtsträger									
562	Sprengelbeiträge									
562000	Sprengelbeiträge									
Operative Gebarung										
SU 21 / 31	Summe Erträge / Einzahlungen operative Gebarung				0,00	0,00	0,00	0,00	0,00	0,00
1/562000-752000	Nökas-Umlage	2231	3231	26	3.486.000,00	3.348.000,00	3.074.205,09	3.486.000,00	3.348.000,00	3.074.205,09
SU 22 / 32	Summe Aufwendungen / Auszahlungen operative Gebarung				3.486.000,00	3.348.000,00	3.074.205,09	3.486.000,00	3.348.000,00	3.074.205,09
SA 0 / SA 1	(0) Nettoergebnis (21 - 22) / (1) Geldfluss operative Gebarung (31 – 32)				-3.486.000,00	-3.348.000,00	-3.074.205,09	-3.486.000,00	-3.348.000,00	-3.074.205,09
SU 23	Summe Haushaltsrücklagen				0,00	0,00	0,00	0,00	0,00	0,00
SA00	Nettoergebnis nach Zuw./Entn. Haushaltsrücklagen (Saldo 0 +/- SU23)				-3.486.000,00	-3.348.000,00	-3.074.205,09			
Investive Gebarung										
SU 33	Summe Einzahlungen investive Gebarung							0,00	0,00	0,00

		MVAG		VC QU	Ergebnisvoranschlag			Finanzierungsvoranschlag		
		EH	FH		VA 2022	VA 2021	RA 2020	VA 2022	VA 2021	RA 2020
SU 34	Summe Auszahlungen investive Gebarung							0,00	0,00	0,00
SA2	Saldo (2) Geldfluss aus der Investiven Gebarung (33 – 34)							0,00	0,00	0,00
SA3	Saldo (3) Nettofinanzierungssaldo (Saldo 1 + Saldo 2)							-3.486.000,00	-3.348.000,00	-3.074.205,09
Finanzierungstätigkeit										
SU 35	Summe Einzahlungen aus der Finanzierungstätigkeit							0,00	0,00	0,00
SU 36	Summe Auszahlungen aus der Finanzierungstätigkeit							0,00	0,00	0,00
SA4	Saldo (4) Geldfluss aus der Finanzierungstätigkeit (35 – 36)							0,00	0,00	0,00
SA5	Saldo (5) Geldfluss aus der voranschlagswirksamen Gebarung (Saldo 3 + Saldo 4)							-3.486.000,00	-3.348.000,00	-3.074.205,09
562100	Noekas(Verwaltungsaufw.)									
Operative Gebarung										
SU 21 / 31	Summe Erträge / Einzahlungen operative Gebarung				0,00	0,00	0,00	0,00	0,00	0,00
1/562100-752000	Laufende Transferzahlungen an Gemeinden, Gemeindeverb. und -fonds	2231	3231	26	100,00	100,00	60,99	100,00	100,00	60,99
SU 22 / 32	Summe Aufwendungen / Auszahlungen operative Gebarung				100,00	100,00	60,99	100,00	100,00	60,99
SA 0 / SA 1	(0) Nettoergebnis (21 - 22) / (1) Geldfluss operative Gebarung (31 – 32)				-100,00	-100,00	-60,99	-100,00	-100,00	-60,99
SU 23	Summe Haushaltsrücklagen				0,00	0,00	0,00	0,00	0,00	0,00
SA00	Nettoergebnis nach Zuw./Entn. Haushaltsrücklagen (Saldo 0 +/- SU23)				-100,00	-100,00	-60,99			
Investive Gebarung										
SU 33	Summe Einzahlungen investive Gebarung							0,00	0,00	0,00
SU 34	Summe Auszahlungen investive Gebarung							0,00	0,00	0,00
SA2	Saldo (2) Geldfluss aus der Investiven Gebarung (33 – 34)							0,00	0,00	0,00
SA3	Saldo (3) Nettofinanzierungssaldo (Saldo 1 + Saldo 2)							-100,00	-100,00	-60,99
Finanzierungstätigkeit										
SU 35	Summe Einzahlungen aus der Finanzierungstätigkeit							0,00	0,00	0,00
SU 36	Summe Auszahlungen aus der Finanzierungstätigkeit							0,00	0,00	0,00
SA4	Saldo (4) Geldfluss aus der Finanzierungstätigkeit (35 – 36)							0,00	0,00	0,00
SA5	Saldo (5) Geldfluss aus der voranschlagswirksamen Gebarung (Saldo 3 + Saldo 4)							-100,00	-100,00	-60,99

		MVAG		VC QU	Ergebnisvoranschlag			Finanzierungsvoranschlag		
		EH	FH		VA 2022	VA 2021	RA 2020	VA 2022	VA 2021	RA 2020
6 Straßen- und Wasserbau, Verkehr										
61	Straßenbau									
612	Gemeindestraßen									
612000	Gemeindestraßen									
Operative Gebarung										
2/612000+808000	Verkauf Hausnummertafeln	2116	3116	16	5.200,00	5.200,00	3.430,00	5.200,00	5.200,00	3.430,00
2/612000+813000	Erträge aus der Auflösung von Investitionszuschüssen (Kapitaltransfers)	2127			54.000,00	54.000,00	50.762,43	0,00	0,00	0,00
2/612000+817000	Erträge aus der Auflösung von sonstigen Rückstellungen	2117			0,00	0,00	4.831,37	0,00	0,00	0,00
2/612000+868100	Gemeindestrassen- Strafen	2124	3124	16	46.400,00	45.500,00	42.490,90	46.400,00	45.500,00	42.490,90
SU 21 / 31	Summe Erträge / Einzahlungen operative Gebarung				105.600,00	104.700,00	101.514,70	51.600,00	50.700,00	45.920,90
1/612000-413200	Hausnummerntafeln	2221	3221	23	4.300,00	4.300,00	2.958,25	4.300,00	4.300,00	2.958,25
1/612000-452000	Treibstoffe	2221	3221	23	5.300,00	5.200,00	4.400,28	5.300,00	5.200,00	4.400,28
1/612000-511000	Bezüge Vb li	2211	3211	20	38.700,00	41.000,00	42.069,87	38.700,00	41.000,00	42.069,87
1/612000-565000	Mehrleistungsvergütung	2211	3211	20	85.600,00	83.500,00	58.215,72	85.600,00	83.500,00	58.215,72
1/612000-569000	Sonst. Nebengebühren	2211	3211	20	3.900,00	3.800,00	3.342,57	3.900,00	3.800,00	3.342,57
1/612000-580000	Dienstgeberbeiträge zum Ausgleichsfonds für Familienbeihilfen	2212	3212	20	5.300,00	5.200,00	3.917,92	5.300,00	5.200,00	3.917,92
1/612000-582000	DG Sozialversicherung	2212	3212	20	25.600,00	25.000,00	21.093,24	25.600,00	25.000,00	21.093,24
1/612000-591000	Dotierung von Rückstellungen für Abfertigungen	2214			100,00	0,00	2.471,02	0,00	0,00	0,00
1/612000-592000	Dotierung von Rückstellungen für Jubiläumszuwendungen	2214			100,00	0,00	2.258,22	0,00	0,00	0,00
1/612000-611000	Instandhaltung v. Strassenbauten	2224	3224	24	600.000,00	524.200,00	610.704,05	600.000,00	524.200,00	536.731,51
1/612000-616000	Instandhaltung Maschinen Winterdien	2224	3224	24	6.100,00	6.000,00	2.329,23	6.100,00	6.000,00	2.329,23
1/612000-617000	Instandh.v.Fahrzeugen	2224	3224	24	5.100,00	5.000,00	1.923,26	5.100,00	5.000,00	1.336,60
1/612000-650000/26	Zinsen für Finanzschulden - Inland	2241	3241	25	600,00	800,00	798,69	600,00	800,00	798,69
1/612000-650000/36	Zinsen für Finanzschulden - Inland	2241	3241	25	1.900,00	2.100,00	2.260,63	1.900,00	2.100,00	2.260,63
1/612000-650000/37	Zinsen für Finanzschulden - Inland	2241	3241	25	1.000,00	1.100,00	1.164,57	1.000,00	1.100,00	1.164,57
1/612000-650000/39	Zinsen für Finanzschulden - Inland	2241	3241	25	500,00	600,00	1.149,65	500,00	600,00	1.149,65
1/612000-650000/40	Zinsen für Finanzschulden - Inland	2241	3241	25	2.200,00	2.600,00	2.669,20	2.200,00	2.600,00	2.669,20
1/612000-650000/52	Zinsen für Finanzschulden - Inland	2241	3241	25	7.300,00	7.900,00	8.455,98	7.300,00	7.900,00	8.455,98
1/612000-650000/55	Zinsen für Finanzschulden	2241	3241	25	2.500,00	0,00	0,00	2.500,00	0,00	0,00
1/612000-670000	Versicherungen	2222	3222	24	6.600,00	6.500,00	6.422,63	6.600,00	6.500,00	6.422,63
1/612000-680000	Planmäßige Abschreibung	2226			651.400,00	746.400,00	738.953,23	0,00	0,00	0,00
1/612000-700000	Pachtzinse f. Parkplätze	2223	3223	24	4.600,00	4.500,00	4.295,31	4.600,00	4.500,00	4.295,31
1/612000-724000	Reisegebühren	2225	3225	24	200,00	200,00	0,53	200,00	200,00	0,53
1/612000-728000	Winterdienst	2225	3225	24	112.000,00	110.000,00	55.175,83	112.000,00	110.000,00	55.175,83

		MVAG VC QU			Ergebnisvoranschlag			Finanzierungsvoranschlag		
		EH	FH		VA 2022	VA 2021	RA 2020	VA 2022	VA 2021	RA 2020
1/612000-728300	Winterdienst Streumaterial	2225	3225	24	45.900,00	45.000,00	8.378,54	45.900,00	45.000,00	14.489,40
SU 22 / 32	Summe Aufwendungen / Auszahlungen operative Gebarung				1.616.800,00	1.630.900,00	1.585.408,42	965.200,00	884.500,00	773.277,61
SA 0 / SA 1	(0) Nettoergebnis (21 - 22) / (1) Geldfluss operative Gebarung (31 - 32)				-1.511.200,00	-1.526.200,00	-1.483.893,72	-913.600,00	-833.800,00	-727.356,71
SU 23	Summe Haushaltsrücklagen				0,00	0,00	0,00	0,00	0,00	0,00
SA00	Nettoergebnis nach Zuw./Entn. Haushaltsrücklagen (Saldo 0 +/- SU23)				-1.511.200,00	-1.526.200,00	-1.483.893,72			
Investive Gebarung										
SU 33	Summe Einzahlungen investive Gebarung							0,00	0,00	0,00
1/612000-042000	Amtsausstattung		3415	2 41	0,00	0,00	0,00	7.000,00	7.000,00	0,00
SU 34	Summe Auszahlungen investive Gebarung							7.000,00	7.000,00	0,00
SA2	Saldo (2) Geldfluss aus der Investiven Gebarung (33 - 34)							-7.000,00	-7.000,00	0,00
SA3	Saldo (3) Nettofinanzierungssaldo (Saldo 1 + Saldo 2)							-920.600,00	-840.800,00	-727.356,71
Finanzierungstätigkeit										
SU 35	Summe Einzahlungen aus der Finanzierungstätigkeit							0,00	0,00	0,00
1/612000-346000/26	Investitionsdarlehen von Kreditinstituten		3614	65	0,00	0,00	0,00	7.300,00	7.300,00	7.330,00
1/612000-346000/36	Investitionsdarlehen von Kreditinstituten		3614	65	0,00	0,00	0,00	17.100,00	17.000,00	16.788,75
1/612000-346000/37	Investitionsdarlehen von Kreditinstituten		3614	65	0,00	0,00	0,00	8.800,00	8.800,00	8.648,75
1/612000-346000/39	Investitionsdarlehen von Kreditinstituten		3614	65	0,00	0,00	0,00	17.000,00	17.000,00	16.694,99
1/612000-346000/40	Investitionsdarlehen von Kreditinstituten		3614	65	0,00	0,00	0,00	38.000,00	38.000,00	38.000,00
1/612000-346000/52	Investitionsdarlehen von Kreditinstituten		3614	65	0,00	0,00	0,00	38.200,00	37.700,00	37.110,66
SU 36	Summe Auszahlungen aus der Finanzierungstätigkeit							126.400,00	125.800,00	124.573,15
SA4	Saldo (4) Geldfluss aus der Finanzierungstätigkeit (35 - 36)							-126.400,00	-125.800,00	-124.573,15
SA5	Saldo (5) Geldfluss aus der voranschlagswirksamen Gebarung (Saldo 3 + Saldo 4)							-1.047.000,00	-966.600,00	-851.929,86
612130 Straßenbau										
Operative Gebarung										
6/612130+829910	Mittel aus der operativen Gebarung	2116	3116	1 18	0,00	24.000,00	0,00	0,00	24.000,00	0,00
6/612130+829960	Übernahme IST-Überschuss 2019	2116	3116	1 18	0,00	0,00	114.517,63	0,00	0,00	114.517,63
6/612130+871000	Bedarfszuweisung	2121	3121	1 33	200.000,00	200.000,00	130.000,00	200.000,00	200.000,00	130.000,00
SU 21 / 31	Summe Erträge / Einzahlungen operative Gebarung				200.000,00	224.000,00	244.517,63	200.000,00	224.000,00	244.517,63
1/612130-650000/50	Zinsen für Finanzschulden - Inland	2241	3241	25	3.100,00	3.300,00	3.408,00	3.100,00	3.300,00	3.408,00
1/612130-680000	Planmäßige Abschreibung	2226			2.600,00	500,00	0,00	0,00	0,00	0,00
1/612130-729960	Übernahme IST-Überschuss 2019	2225	3225	24	0,00	0,00	128.163,79	0,00	0,00	128.163,79
SU 22 / 32	Summe Aufwendungen / Auszahlungen operative Gebarung				5.700,00	3.800,00	131.571,79	3.100,00	3.300,00	131.571,79
SA 0 / SA 1	(0) Nettoergebnis (21 - 22) / (1) Geldfluss operative Gebarung (31 - 32)				194.300,00	220.200,00	112.945,84	196.900,00	220.700,00	112.945,84
6/612130+894000	Entnahmen von zweckgebundenen Haushaltsrücklagen	2301		1	0,00	0,00	50.000,00	0,00	0,00	0,00
6/612130+894001	Entnahmen von zweckgebundenen Haushaltsrücklagen	2301		1	0,00	150.000,00	0,00	0,00	0,00	0,00

		MVAG		VC QU	Ergebnisvoranschlag			Finanzierungsvoranschlag		
		EH	FH		VA 2022	VA 2021	RA 2020	VA 2022	VA 2021	RA 2020
6/612130+895000	Entnahmen von allgemeinen Haushaltsrücklagen	2301		1	0,00	0,00	200.000,00	0,00	0,00	0,00
6/612130+895001	Entnahmen von allgemeinen Haushaltsrücklagen	2301		1	65.000,00	100.000,00	0,00	0,00	0,00	0,00
SU 23	Summe Haushaltsrücklagen				65.000,00	250.000,00	250.000,00	0,00	0,00	0,00
SA00	Nettoergebnis nach Zuw./Entn. Haushaltsrücklagen (Saldo 0 +/- SU23)				259.300,00	470.200,00	362.945,84			
Investive Gebarung										
SU 33	Summe Einzahlungen investive Gebarung							0,00	0,00	0,00
5/612130-002000	Straßenbauten		3412	1 40	0,00	0,00	0,00	765.000,00	450.000,00	518.538,01
SU 34	Summe Auszahlungen investive Gebarung							765.000,00	450.000,00	518.538,01
SA2	Saldo (2) Geldfluss aus der Investiven Gebarung (33 – 34)							-765.000,00	-450.000,00	-518.538,01
SA3	Saldo (3) Nettofinanzierungssaldo (Saldo 1 + Saldo 2)							-568.100,00	-229.300,00	-405.592,17
Finanzierungstätigkeit										
6/612130+346000/55	Investitionsdarlehen von Finanzunternehmen		3514	1 55	0,00	0,00	0,00	500.000,00	0,00	0,00
SU 35	Summe Einzahlungen aus der Finanzierungstätigkeit							500.000,00	0,00	0,00
1/612130-346000/50	Investitionsdarlehen von Kreditinstituten		3614	65	0,00	0,00	0,00	30.000,00	30.000,00	30.000,00
SU 36	Summe Auszahlungen aus der Finanzierungstätigkeit							30.000,00	30.000,00	30.000,00
SA4	Saldo (4) Geldfluss aus der Finanzierungstätigkeit (35 – 36)							470.000,00	-30.000,00	-30.000,00
SA5	Saldo (5) Geldfluss aus der voranschlagswirksamen Gebarung (Saldo 3 + Saldo 4)							-98.100,00	-259.300,00	-435.592,17
612140	Radweg Gr.Enzersd. - Neu-Oberhausen									
Operative Gebarung										
6/612140+801000	Grundstücke Abschlagszahlungen	2116		1 30	0,00	1.200,00	0,00	0,00	0,00	0,00
6/612140+829910	Mittel aus operativer Gebarung	2116	3116	1 18	0,00	0,00	2.153,65	0,00	0,00	2.153,65
6/612140+829960	Übernahme IST-Überschuss 2019 Busbahnhof	2116	3116	1 18	0,00	0,00	13.646,16	0,00	0,00	13.646,16
SU 21 / 31	Summe Erträge / Einzahlungen operative Gebarung				0,00	1.200,00	15.799,81	0,00	0,00	15.799,81
1/612140-680000	Planmäßige Abschreibung	2226			100,00	0,00	0,00	0,00	0,00	0,00
5/612140-771000	Kapitaltransfers an Länder - Fahrbahnteiler	2231		43	0,00	0,00	5.877,74	0,00	0,00	0,00
SU 22 / 32	Summe Aufwendungen / Auszahlungen operative Gebarung				100,00	0,00	5.877,74	0,00	0,00	0,00
SA 0 / SA 1	(0) Nettoergebnis (21 - 22) / (1) Geldfluss operative Gebarung (31 – 32)				-100,00	1.200,00	9.922,07	0,00	0,00	15.799,81
SU 23	Summe Haushaltsrücklagen				0,00	0,00	0,00	0,00	0,00	0,00
SA00	Nettoergebnis nach Zuw./Entn. Haushaltsrücklagen (Saldo 0 +/- SU23)				-100,00	1.200,00	9.922,07			
Investive Gebarung										
6/612140+301000	Kapitaltransfers von Ländern, Landesfonds und Landeskammern		3331	1 33	0,00	0,00	0,00	0,00	0,00	57.300,00
6/612140+801000	Grundstücke Abschlagszahlungen		3312	1 30	0,00	0,00	0,00	0,00	1.200,00	0,00
SU 33	Summe Einzahlungen investive Gebarung							0,00	1.200,00	57.300,00

		MVAG		VC QU	Ergebnisvoranschlag			Finanzierungsvoranschlag		
		EH	FH		VA 2022	VA 2021	RA 2020	VA 2022	VA 2021	RA 2020
5/612140-002000	Straßenbauten		3412	1 40	0,00	0,00	0,00	0,00	1.200,00	73.099,81
5/612140-771000	Kapitaltransfers an Länder - Fahrbahnteiler		3431	43	0,00	0,00	0,00	0,00	0,00	5.877,74
SU 34	Summe Auszahlungen investive Gebarung							0,00	1.200,00	78.977,55
SA2	Saldo (2) Geldfluss aus der Investiven Gebarung (33 – 34)							0,00	0,00	-21.677,55
SA3	Saldo (3) Nettofinanzierungssaldo (Saldo 1 + Saldo 2)							0,00	0,00	-5.877,74
Finanzierungstätigkeit										
SU 35	Summe Einzahlungen aus der Finanzierungstätigkeit							0,00	0,00	0,00
SU 36	Summe Auszahlungen aus der Finanzierungstätigkeit							0,00	0,00	0,00
SA4	Saldo (4) Geldfluss aus der Finanzierungstätigkeit (35 – 36)							0,00	0,00	0,00
SA5	Saldo (5) Geldfluss aus der voranschlagswirksamen Gebarung (Saldo 3 + Saldo 4)							0,00	0,00	-5.877,74
612150	Busbahnhof									
Operative Gebarung										
6/612150+829910	Mittel aus operativer Gebarung	2116	3116	1 18	0,00	0,00	7.534,28	0,00	0,00	7.534,28
SU 21 / 31	Summe Erträge / Einzahlungen operative Gebarung				0,00	0,00	7.534,28	0,00	0,00	7.534,28
1/612150-680000	Planmäßige Abschreibung	2226			200,00	200,00	165,09	0,00	0,00	0,00
SU 22 / 32	Summe Aufwendungen / Auszahlungen operative Gebarung				200,00	200,00	165,09	0,00	0,00	0,00
SA 0 / SA 1	(0) Nettoergebnis (21 - 22) / (1) Geldfluss operative Gebarung (31 – 32)				-200,00	-200,00	7.369,19	0,00	0,00	7.534,28
SU 23	Summe Haushaltsrücklagen				0,00	0,00	0,00	0,00	0,00	0,00
SA00	Nettoergebnis nach Zuw./Entn. Haushaltsrücklagen (Saldo 0 +/- SU23)				-200,00	-200,00	7.369,19			
Investive Gebarung										
SU 33	Summe Einzahlungen investive Gebarung							0,00	0,00	0,00
5/612150-002000	Straßenbauten		3412	1 40	0,00	0,00	0,00	0,00	0,00	7.534,28
SU 34	Summe Auszahlungen investive Gebarung							0,00	0,00	7.534,28
SA2	Saldo (2) Geldfluss aus der Investiven Gebarung (33 – 34)							0,00	0,00	-7.534,28
SA3	Saldo (3) Nettofinanzierungssaldo (Saldo 1 + Saldo 2)							0,00	0,00	0,00
Finanzierungstätigkeit										
SU 35	Summe Einzahlungen aus der Finanzierungstätigkeit							0,00	0,00	0,00
SU 36	Summe Auszahlungen aus der Finanzierungstätigkeit							0,00	0,00	0,00
SA4	Saldo (4) Geldfluss aus der Finanzierungstätigkeit (35 – 36)							0,00	0,00	0,00
SA5	Saldo (5) Geldfluss aus der voranschlagswirksamen Gebarung (Saldo 3 + Saldo 4)							0,00	0,00	0,00
612170	Radweg Gr.Enz. Schloßhoferstraße innerorts									
Operative Gebarung										
6/612170+801000	Grundstücke Abschlagszahlungen	2116		1 30	0,00	18.700,00	0,00	0,00	0,00	0,00
SU 21 / 31	Summe Erträge / Einzahlungen operative Gebarung				0,00	18.700,00	0,00	0,00	0,00	0,00
SU 22 / 32	Summe Aufwendungen / Auszahlungen operative Gebarung				0,00	0,00	0,00	0,00	0,00	0,00

		MVAG		VC QU		Ergebnisvoranschlag			Finanzierungsvoranschlag		
		EH	FH			VA 2022	VA 2021	RA 2020	VA 2022	VA 2021	RA 2020
SA 0 / SA 1	(0) Nettoergebnis (21 - 22) / (1) Geldfluss operative Gebarung (31 – 32)					0,00	18.700,00	0,00	0,00	0,00	0,00
6/612170+895000	Entnahmen von allgemeinen Haushaltsrücklagen	2301		1		0,00	0,00	59.202,24	0,00	0,00	0,00
SU 23	Summe Haushaltsrücklagen					0,00	0,00	59.202,24	0,00	0,00	0,00
SA00	Nettoergebnis nach Zuw./Entn. Haushaltsrücklagen (Saldo 0 +/- SU23)					0,00	18.700,00	59.202,24			
Investive Gebarung											
6/612170+301000	Kapitaltransfers von Ländern, Landesfonds und Landeskammern		3331	1	33	0,00	0,00	0,00	0,00	8.900,00	138.138,56
6/612170+801000	Grundstücke Abschlagszahlungen		3312	1	30	0,00	0,00	0,00	0,00	18.700,00	0,00
SU 33	Summe Einzahlungen investive Gebarung								0,00	27.600,00	138.138,56
5/612170-002000	Straßenbauten		3412	1	40	0,00	0,00	0,00	0,00	27.600,00	197.340,80
SU 34	Summe Auszahlungen investive Gebarung								0,00	27.600,00	197.340,80
SA2	Saldo (2) Geldfluss aus der Investiven Gebarung (33 – 34)								0,00	0,00	-59.202,24
SA3	Saldo (3) Nettofinanzierungssaldo (Saldo 1 + Saldo 2)								0,00	0,00	-59.202,24
Finanzierungstätigkeit											
SU 35	Summe Einzahlungen aus der Finanzierungstätigkeit								0,00	0,00	0,00
SU 36	Summe Auszahlungen aus der Finanzierungstätigkeit								0,00	0,00	0,00
SA4	Saldo (4) Geldfluss aus der Finanzierungstätigkeit (35 – 36)								0,00	0,00	0,00
SA5	Saldo (5) Geldfluss aus der voranschlagswirksamen Gebarung (Saldo 3 + Saldo 4)								0,00	0,00	-59.202,24
612190	Rad-Infrastruktur										
Operative Gebarung											
SU 21 / 31	Summe Erträge / Einzahlungen operative Gebarung					0,00	0,00	0,00	0,00	0,00	0,00
SU 22 / 32	Summe Aufwendungen / Auszahlungen operative Gebarung					0,00	0,00	0,00	0,00	0,00	0,00
SA 0 / SA 1	(0) Nettoergebnis (21 - 22) / (1) Geldfluss operative Gebarung (31 – 32)					0,00	0,00	0,00	0,00	0,00	0,00
6/612190+895001	Entnahmen von allgemeinen Haushaltsrücklagen	2301		1		65.200,00	70.000,00	0,00	0,00	0,00	0,00
SU 23	Summe Haushaltsrücklagen					65.200,00	70.000,00	0,00	0,00	0,00	0,00
SA00	Nettoergebnis nach Zuw./Entn. Haushaltsrücklagen (Saldo 0 +/- SU23)					65.200,00	70.000,00	0,00			
Investive Gebarung											
6/612190+301000	Kapitaltransfers von Ländern, Landesfonds und Landeskammern		3331	1	33	0,00	0,00	0,00	149.000,00	140.000,00	0,00
SU 33	Summe Einzahlungen investive Gebarung								149.000,00	140.000,00	0,00
5/612190-002000	Straßenbauten		3412	1	40	0,00	0,00	0,00	214.200,00	210.000,00	0,00
SU 34	Summe Auszahlungen investive Gebarung								214.200,00	210.000,00	0,00
SA2	Saldo (2) Geldfluss aus der Investiven Gebarung (33 – 34)								-65.200,00	-70.000,00	0,00
SA3	Saldo (3) Nettofinanzierungssaldo (Saldo 1 + Saldo 2)								-65.200,00	-70.000,00	0,00
Finanzierungstätigkeit											
SU 35	Summe Einzahlungen aus der Finanzierungstätigkeit								0,00	0,00	0,00

		MVAG VC QU			Ergebnisvoranschlag			Finanzierungsvoranschlag		
		EH	FH		VA 2022	VA 2021	RA 2020	VA 2022	VA 2021	RA 2020
SU 36	Summe Auszahlungen aus der Finanzierungstätigkeit							0,00	0,00	0,00
SA4	Saldo (4) Geldfluss aus der Finanzierungstätigkeit (35 – 36)							0,00	0,00	0,00
SA5	Saldo (5) Geldfluss aus der voranschlagswirksamen Gebarung (Saldo 3 + Saldo 4)							-65.200,00	-70.000,00	0,00
616	Sonstige Straßen und Wege									
616000	Sonstige Straßen und Wege									
Operative Gebarung										
SU 21 / 31	Summe Erträge / Einzahlungen operative Gebarung				0,00	0,00	0,00	0,00	0,00	0,00
1/616000-611000	Instandhaltung Radwege	2224	3224	24	4.100,00	4.000,00	0,00	4.100,00	4.000,00	0,00
SU 22 / 32	Summe Aufwendungen / Auszahlungen operative Gebarung				4.100,00	4.000,00	0,00	4.100,00	4.000,00	0,00
SA 0 / SA 1	(0) Nettoergebnis (21 - 22) / (1) Geldfluss operative Gebarung (31 – 32)				-4.100,00	-4.000,00	0,00	-4.100,00	-4.000,00	0,00
SU 23	Summe Haushaltsrücklagen				0,00	0,00	0,00	0,00	0,00	0,00
SA00	Nettoergebnis nach Zuw./Entn. Haushaltsrücklagen (Saldo 0 +/- SU23)				-4.100,00	-4.000,00	0,00			
Investive Gebarung										
SU 33	Summe Einzahlungen investive Gebarung							0,00	0,00	0,00
SU 34	Summe Auszahlungen investive Gebarung							0,00	0,00	0,00
SA2	Saldo (2) Geldfluss aus der Investiven Gebarung (33 – 34)							0,00	0,00	0,00
SA3	Saldo (3) Nettofinanzierungssaldo (Saldo 1 + Saldo 2)							-4.100,00	-4.000,00	0,00
Finanzierungstätigkeit										
SU 35	Summe Einzahlungen aus der Finanzierungstätigkeit							0,00	0,00	0,00
SU 36	Summe Auszahlungen aus der Finanzierungstätigkeit							0,00	0,00	0,00
SA4	Saldo (4) Geldfluss aus der Finanzierungstätigkeit (35 – 36)							0,00	0,00	0,00
SA5	Saldo (5) Geldfluss aus der voranschlagswirksamen Gebarung (Saldo 3 + Saldo 4)							-4.100,00	-4.000,00	0,00
63	Schutzwasserbau									
631	Konkurrenzgewässer									
631000	Konkurrenzgewässer									
Operative Gebarung										
SU 21 / 31	Summe Erträge / Einzahlungen operative Gebarung				0,00	0,00	0,00	0,00	0,00	0,00
1/631000-752000	Beitr. Wasserverbände	2231	3231	26	5.500,00	7.400,00	3.473,20	5.500,00	7.400,00	3.473,20
SU 22 / 32	Summe Aufwendungen / Auszahlungen operative Gebarung				5.500,00	7.400,00	3.473,20	5.500,00	7.400,00	3.473,20
SA 0 / SA 1	(0) Nettoergebnis (21 - 22) / (1) Geldfluss operative Gebarung (31 – 32)				-5.500,00	-7.400,00	-3.473,20	-5.500,00	-7.400,00	-3.473,20
SU 23	Summe Haushaltsrücklagen				0,00	0,00	0,00	0,00	0,00	0,00
SA00	Nettoergebnis nach Zuw./Entn. Haushaltsrücklagen (Saldo 0 +/- SU23)				-5.500,00	-7.400,00	-3.473,20			
Investive Gebarung										
SU 33	Summe Einzahlungen investive Gebarung							0,00	0,00	0,00
SU 34	Summe Auszahlungen investive Gebarung							0,00	0,00	0,00

		MVAG VC QU			Ergebnisvoranschlag			Finanzierungsvoranschlag		
		EH	FH		VA 2022	VA 2021	RA 2020	VA 2022	VA 2021	RA 2020
SA2	Saldo (2) Geldfluss aus der Investiven Gebarung (33 – 34)							0,00	0,00	0,00
SA3	Saldo (3) Nettofinanzierungssaldo (Saldo 1 + Saldo 2)							-5.500,00	-7.400,00	-3.473,20
Finanzierungstätigkeit										
SU 35	Summe Einzahlungen aus der Finanzierungstätigkeit							0,00	0,00	0,00
SU 36	Summe Auszahlungen aus der Finanzierungstätigkeit							0,00	0,00	0,00
SA4	Saldo (4) Geldfluss aus der Finanzierungstätigkeit (35 – 36)							0,00	0,00	0,00
SA5	Saldo (5) Geldfluss aus der voranschlagswirksamen Gebarung (Saldo 3 + Saldo 4)							-5.500,00	-7.400,00	-3.473,20
64 Straßenverkehr										
640	Einrichtungen und Maßnahmen nach der Straßenverkehrsordnu									
640000	Einrichtung und Maßnahmen der Strassenverkehrsordnung									
Operative Gebarung										
2/640000+829000	Ersätze Versicherungen	2116	3116	18	1.000,00	1.000,00	638,94	1.000,00	1.000,00	638,94
2/640000+861000	Förderung Land NÖ Verkehrskonzept	2121	3121	15	10.400,00	0,00	0,00	10.400,00	0,00	0,00
SU 21 / 31	Summe Erträge / Einzahlungen operative Gebarung				11.400,00	1.000,00	638,94	11.400,00	1.000,00	638,94
1/640000-400000	Geringwertige Wirtschaftsgüter (GWG)	2221	3221	23	2.000,00	2.000,00	1.527,71	2.000,00	2.000,00	1.527,71
1/640000-511000	Bezüge Vb li	2211	3211	20	3.100,00	3.000,00	934,82	3.100,00	3.000,00	934,82
1/640000-569000	Sonst. Nebengebühren	2211	3211	20	100,00	100,00	82,61	100,00	100,00	82,61
1/640000-580000	Dienstgeberbeiträge zum Ausgleichsfonds für Familienbeihilfen	2212	3212	20	100,00	100,00	39,54	100,00	100,00	39,54
1/640000-582000	DG Sozialversicherung	2212	3212	20	500,00	500,00	196,39	500,00	500,00	196,39
1/640000-592000	Dotierung von Rückstellungen für Jubiläumsszuwendungen	2214			100,00	0,00	0,00	0,00	0,00	0,00
1/640000-600000	Strom Ampel	2222	3222	24	400,00	400,00	151,20	400,00	400,00	151,20
1/640000-619000	Instandhaltung von Verkehrsampeln	2224	3224	24	2.600,00	2.600,00	2.121,33	2.600,00	2.600,00	2.121,33
1/640000-680000	Planmäßige Abschreibung	2226			7.900,00	8.000,00	8.965,43	0,00	0,00	0,00
1/640000-728000	Geschwindigkeitsüberwachung	2225	3225	24	0,00	0,00	6.720,00	0,00	0,00	6.720,00
1/640000-728100	Verkehrskonzept	2225	3225	24	57.400,00	30.000,00	0,00	57.400,00	30.000,00	0,00
SU 22 / 32	Summe Aufwendungen / Auszahlungen operative Gebarung				74.200,00	46.700,00	20.739,03	66.200,00	38.700,00	11.773,60
SA 0 / SA 1	(0) Nettoergebnis (21 - 22) / (1) Geldfluss operative Gebarung (31 – 32)				-62.800,00	-45.700,00	-20.100,09	-54.800,00	-37.700,00	-11.134,66
SU 23	Summe Haushaltsrücklagen				0,00	0,00	0,00	0,00	0,00	0,00
SA00	Nettoergebnis nach Zuw./Entn. Haushaltsrücklagen (Saldo 0 +/- SU23)				-62.800,00	-45.700,00	-20.100,09			
Investive Gebarung										
SU 33	Summe Einzahlungen investive Gebarung							0,00	0,00	0,00
1/640000-050000	Ankauf Verkehrszeichen	3412	2 40		0,00	0,00	0,00	8.500,00	8.500,00	5.514,33
SU 34	Summe Auszahlungen investive Gebarung							8.500,00	8.500,00	5.514,33
SA2	Saldo (2) Geldfluss aus der Investiven Gebarung (33 – 34)							-8.500,00	-8.500,00	-5.514,33
SA3	Saldo (3) Nettofinanzierungssaldo (Saldo 1 + Saldo 2)							-63.300,00	-46.200,00	-16.648,99

		MVAG VC QU			Ergebnisvoranschlag			Finanzierungsvoranschlag		
		EH	FH		VA 2022	VA 2021	RA 2020	VA 2022	VA 2021	RA 2020
Finanzierungstätigkeit										
SU 35	Summe Einzahlungen aus der Finanzierungstätigkeit							0,00	0,00	0,00
SU 36	Summe Auszahlungen aus der Finanzierungstätigkeit							0,00	0,00	0,00
SA4	Saldo (4) Geldfluss aus der Finanzierungstätigkeit (35 – 36)							0,00	0,00	0,00
SA5	Saldo (5) Geldfluss aus der voranschlagswirksamen Gebarung (Saldo 3 + Saldo 4)							-63.300,00	-46.200,00	-16.648,99
649 Sonstige Einrichtungen und Maßnahmen										
649000 Leihräder										
Operative Gebarung										
2/649000+810000	Erträge aus Leistungen	2114	3114	13	0,00	0,00	630,00	0,00	0,00	630,00
SU 21 / 31	Summe Erträge / Einzahlungen operative Gebarung				0,00	0,00	630,00	0,00	0,00	630,00
1/649000-617000	Instandhaltung von Fahrzeugen	2224	3224	24	3.200,00	2.900,00	3.679,20	3.200,00	2.900,00	3.679,20
1/649000-680000	Planmäßige Abschreibung	2226			900,00	900,00	896,40	0,00	0,00	0,00
SU 22 / 32	Summe Aufwendungen / Auszahlungen operative Gebarung				4.100,00	3.800,00	4.575,60	3.200,00	2.900,00	3.679,20
SA 0 / SA 1	(0) Nettoergebnis (21 - 22) / (1) Geldfluss operative Gebarung (31 – 32)				-4.100,00	-3.800,00	-3.945,60	-3.200,00	-2.900,00	-3.049,20
SU 23	Summe Haushaltsrücklagen				0,00	0,00	0,00	0,00	0,00	0,00
SA00	Nettoergebnis nach Zuw./Entn. Haushaltsrücklagen (Saldo 0 +/- SU23)				-4.100,00	-3.800,00	-3.945,60			
Investive Gebarung										
SU 33	Summe Einzahlungen investive Gebarung							0,00	0,00	0,00
SU 34	Summe Auszahlungen investive Gebarung							0,00	0,00	0,00
SA2	Saldo (2) Geldfluss aus der Investiven Gebarung (33 – 34)							0,00	0,00	0,00
SA3	Saldo (3) Nettofinanzierungssaldo (Saldo 1 + Saldo 2)							-3.200,00	-2.900,00	-3.049,20
Finanzierungstätigkeit										
SU 35	Summe Einzahlungen aus der Finanzierungstätigkeit							0,00	0,00	0,00
SU 36	Summe Auszahlungen aus der Finanzierungstätigkeit							0,00	0,00	0,00
SA4	Saldo (4) Geldfluss aus der Finanzierungstätigkeit (35 – 36)							0,00	0,00	0,00
SA5	Saldo (5) Geldfluss aus der voranschlagswirksamen Gebarung (Saldo 3 + Saldo 4)							-3.200,00	-2.900,00	-3.049,20
649100 Schilderkonzept										
Operative Gebarung										
2/649100+829000	Einnahmen Leitsystem	2116	3116	18	0,00	500,00	850,00	0,00	500,00	850,00
SU 21 / 31	Summe Erträge / Einzahlungen operative Gebarung				0,00	500,00	850,00	0,00	500,00	850,00
1/649100-680000	Planmäßige Abschreibung	2226			4.700,00	4.600,00	4.646,36	0,00	0,00	0,00
SU 22 / 32	Summe Aufwendungen / Auszahlungen operative Gebarung				4.700,00	4.600,00	4.646,36	0,00	0,00	0,00
SA 0 / SA 1	(0) Nettoergebnis (21 - 22) / (1) Geldfluss operative Gebarung (31 – 32)				-4.700,00	-4.100,00	-3.796,36	0,00	500,00	850,00
SU 23	Summe Haushaltsrücklagen				0,00	0,00	0,00	0,00	0,00	0,00
SA00	Nettoergebnis nach Zuw./Entn. Haushaltsrücklagen (Saldo 0 +/- SU23)				-4.700,00	-4.100,00	-3.796,36			

		MVAG	VC QU	Ergebnisvoranschlag			Finanzierungsvoranschlag		
		EH	FH	VA 2022	VA 2021	RA 2020	VA 2022	VA 2021	RA 2020
Investive Gebarung									
SU 33	Summe Einzahlungen investive Gebarung						0,00	0,00	0,00
1/649100-050000	Sonderanlagen	3412	2 40	0,00	0,00	0,00	0,00	0,00	893,44
SU 34	Summe Auszahlungen investive Gebarung						0,00	0,00	893,44
SA2	Saldo (2) Geldfluss aus der Investiven Gebarung (33 – 34)						0,00	0,00	-893,44
SA3	Saldo (3) Nettofinanzierungssaldo (Saldo 1 + Saldo 2)						0,00	500,00	-43,44
Finanzierungstätigkeit									
SU 35	Summe Einzahlungen aus der Finanzierungstätigkeit						0,00	0,00	0,00
SU 36	Summe Auszahlungen aus der Finanzierungstätigkeit						0,00	0,00	0,00
SA4	Saldo (4) Geldfluss aus der Finanzierungstätigkeit (35 – 36)						0,00	0,00	0,00
SA5	Saldo (5) Geldfluss aus der voranschlagswirksamen Gebarung (Saldo 3 + Saldo 4)						0,00	500,00	-43,44
69 Verkehr, Sonstiges									
690	Verkehr, Sonstiges								
690000	Verkehr, Sonstiges								
Operative Gebarung									
2/690000+891000	Sonstige Wertaufholungen / Bestandsvermehrungen am kurzfristigen und langfristigen Vermögen	2117		0,00	0,00	10.776,41	0,00	0,00	0,00
SU 21 / 31	Summe Erträge / Einzahlungen operative Gebarung			0,00	0,00	10.776,41	0,00	0,00	0,00
1/690000-680000	Planmäßige Abschreibung	2226		300,00	300,00	164,52	0,00	0,00	0,00
1/690000-728000	Schnupperticket	2225	3225 24	1.700,00	1.700,00	1.618,00	1.700,00	1.700,00	1.618,00
1/690000-728100	Entgelt E-Car Sharing	2225	3225 24	4.900,00	4.800,00	4.726,80	4.900,00	4.800,00	4.726,80
SU 22 / 32	Summe Aufwendungen / Auszahlungen operative Gebarung			6.900,00	6.800,00	6.509,32	6.600,00	6.500,00	6.344,80
SA 0 / SA 1	(0) Nettoergebnis (21 - 22) / (1) Geldfluss operative Gebarung (31 – 32)			-6.900,00	-6.800,00	4.267,09	-6.600,00	-6.500,00	-6.344,80
SU 23	Summe Haushaltsrücklagen			0,00	0,00	0,00	0,00	0,00	0,00
SA00	Nettoergebnis nach Zuw./Entn. Haushaltsrücklagen (Saldo 0 +/- SU23)			-6.900,00	-6.800,00	4.267,09			
Investive Gebarung									
SU 33	Summe Einzahlungen investive Gebarung						0,00	0,00	0,00
1/690000-042000	E-Car Sharing Ausstattung	3415	2 41	0,00	0,00	0,00	10.000,00	3.000,00	-7.485,94
SU 34	Summe Auszahlungen investive Gebarung						10.000,00	3.000,00	-7.485,94
SA2	Saldo (2) Geldfluss aus der Investiven Gebarung (33 – 34)						-10.000,00	-3.000,00	7.485,94
SA3	Saldo (3) Nettofinanzierungssaldo (Saldo 1 + Saldo 2)						-16.600,00	-9.500,00	1.141,14
Finanzierungstätigkeit									
SU 35	Summe Einzahlungen aus der Finanzierungstätigkeit						0,00	0,00	0,00
SU 36	Summe Auszahlungen aus der Finanzierungstätigkeit						0,00	0,00	0,00
SA4	Saldo (4) Geldfluss aus der Finanzierungstätigkeit (35 – 36)						0,00	0,00	0,00

		MVAG		VC QU	Ergebnisvoranschlag			Finanzierungsvoranschlag		
		EH	FH		VA 2022	VA 2021	RA 2020	VA 2022	VA 2021	RA 2020
SA5	Saldo (5) Geldfluss aus der voranschlagswirksamen Gebarung (Saldo 3 + Saldo 4)							-16.600,00	-9.500,00	1.141,14

		MVAG	VC QU	Ergebnisvoranschlag			Finanzierungsvoranschlag		
		EH	FH	VA 2022	VA 2021	RA 2020	VA 2022	VA 2021	RA 2020
7 Wirtschaftsförderung									
71	Grundlagenverbesserung in der Land- und Forstwirtschaft								
710	Land- und forstwirtschaftlicher Wegebau								
710000	Land- und forstwirtschaftlicher Wegebau								
Operative Gebarung									
2/710000+813000	Erträge aus der Auflösung von Investitionszuschüssen (Kapitaltransfers)	2127		3.500,00	4.000,00	4.200,00	0,00	0,00	0,00
6/710000+829910	Mittel aus operativer Gebarung	2116	3116	0,00	0,00	15.000,00	0,00	0,00	15.000,00
6/710000+871100	Bedarfszuweisungen	2121	3121	2.100,00	2.200,00	2.500,00	2.100,00	2.200,00	2.500,00
SU 21 / 31	Summe Erträge / Einzahlungen operative Gebarung			5.600,00	6.200,00	21.700,00	2.100,00	2.200,00	17.500,00
1/710000-611000	Instandhaltung von Straßenbauten	2224	3224	7.000,00	2.500,00	1.336,11	7.000,00	2.500,00	-1.872,34
1/710000-680000	Planmäßige Abschreibung	2226		502.600,00	500.600,00	501.619,56	0,00	0,00	0,00
SU 22 / 32	Summe Aufwendungen / Auszahlungen operative Gebarung			509.600,00	503.100,00	502.955,67	7.000,00	2.500,00	-1.872,34
SA 0 / SA 1	(0) Nettoergebnis (21 - 22) / (1) Geldfluss operative Gebarung (31 - 32)			-504.000,00	-496.900,00	-481.255,67	-4.900,00	-300,00	19.372,34
6/710000+895001	Entnahmen von allgemeinen Haushaltsrücklagen	2301	1	12.800,00	13.500,00	0,00	0,00	0,00	0,00
SU 23	Summe Haushaltsrücklagen			12.800,00	13.500,00	0,00	0,00	0,00	0,00
SA00	Nettoergebnis nach Zuw./Entn. Haushaltsrücklagen (Saldo 0 +/- SU23)			-491.200,00	-483.400,00	-481.255,67			
Investive Gebarung									
6/710000+301000	Kapitaltransfers von Ländern, Landesfonds und Landeskammern	3331	1 33	0,00	0,00	0,00	2.100,00	2.300,00	2.500,00
SU 33	Summe Einzahlungen investive Gebarung						2.100,00	2.300,00	2.500,00
5/710000-002000	Straßenbauten	3412	1 40	0,00	0,00	0,00	17.000,00	18.000,00	20.000,00
SU 34	Summe Auszahlungen investive Gebarung						17.000,00	18.000,00	20.000,00
SA2	Saldo (2) Geldfluss aus der Investiven Gebarung (33 - 34)						-14.900,00	-15.700,00	-17.500,00
SA3	Saldo (3) Nettofinanzierungssaldo (Saldo 1 + Saldo 2)						-19.800,00	-16.000,00	1.872,34
Finanzierungstätigkeit									
SU 35	Summe Einzahlungen aus der Finanzierungstätigkeit						0,00	0,00	0,00
SU 36	Summe Auszahlungen aus der Finanzierungstätigkeit						0,00	0,00	0,00
SA4	Saldo (4) Geldfluss aus der Finanzierungstätigkeit (35 - 36)						0,00	0,00	0,00
SA5	Saldo (5) Geldfluss aus der voranschlagswirksamen Gebarung (Saldo 3 + Saldo 4)						-19.800,00	-16.000,00	1.872,34
710100	Güterweg Wittau								
Operative Gebarung									
SU 21 / 31	Summe Erträge / Einzahlungen operative Gebarung			0,00	0,00	0,00	0,00	0,00	0,00
SU 22 / 32	Summe Aufwendungen / Auszahlungen operative Gebarung			0,00	0,00	0,00	0,00	0,00	0,00
SA 0 / SA 1	(0) Nettoergebnis (21 - 22) / (1) Geldfluss operative Gebarung (31 - 32)			0,00	0,00	0,00	0,00	0,00	0,00

		MVAG		VC QU	Ergebnisvoranschlag			Finanzierungsvoranschlag		
		EH	FH		VA 2022	VA 2021	RA 2020	VA 2022	VA 2021	RA 2020
6/710100+895001	Entnahmen von allgemeinen Haushaltsrücklagen	2301		1	17.000,00	0,00	0,00	0,00	0,00	0,00
SU 23	Summe Haushaltsrücklagen				17.000,00	0,00	0,00	0,00	0,00	0,00
SA00	Nettoergebnis nach Zuw./Entn. Haushaltsrücklagen (Saldo 0 +/- SU23)				17.000,00	0,00	0,00			
Investive Gebarung										
6/710100+301000	Kapitaltransfers von Ländern, Landesfonds und Landeskammern		3331	1 33	0,00	0,00	0,00	32.000,00	0,00	0,00
6/710100+307000	Kapitaltransfers von privaten Haushalten und privaten Organisationen ohne Erwerbszweck und andere		3334	1 34	0,00	0,00	0,00	16.000,00	0,00	0,00
SU 33	Summe Einzahlungen investive Gebarung							48.000,00	0,00	0,00
5/710100-002000	Straßenbauten		3412	1 40	0,00	0,00	0,00	65.000,00	0,00	0,00
SU 34	Summe Auszahlungen investive Gebarung							65.000,00	0,00	0,00
SA2	Saldo (2) Geldfluss aus der Investiven Gebarung (33 – 34)							-17.000,00	0,00	0,00
SA3	Saldo (3) Nettofinanzierungssaldo (Saldo 1 + Saldo 2)							-17.000,00	0,00	0,00
Finanzierungstätigkeit										
SU 35	Summe Einzahlungen aus der Finanzierungstätigkeit							0,00	0,00	0,00
SU 36	Summe Auszahlungen aus der Finanzierungstätigkeit							0,00	0,00	0,00
SA4	Saldo (4) Geldfluss aus der Finanzierungstätigkeit (35 – 36)							0,00	0,00	0,00
SA5	Saldo (5) Geldfluss aus der voranschlagswirksamen Gebarung (Saldo 3 + Saldo 4)							-17.000,00	0,00	0,00
77 Förderung des Fremdenverkehrs										
771 Maßnahmen zur Förderung des Fremdenverkehrs										
771100 Landesausstellung 2022										
Operative Gebarung										
6/771100+801000	Grundstücke Abschlagszahlungen	2116		1 30	0,00	40.000,00	0,00	0,00	0,00	0,00
6/771100+871000/2	BZ Stadtpark Landesausstellung	2121	3121	1 33	70.000,00	0,00	0,00	70.000,00	0,00	0,00
SU 21 / 31	Summe Erträge / Einzahlungen operative Gebarung				70.000,00	40.000,00	0,00	70.000,00	0,00	0,00
1/771100-510000	Vertragsbedienstete der Verwaltung.	2211	3211	20	0,00	6.700,00	6.260,38	0,00	6.700,00	6.260,38
1/771100-580000	Dienstgeberbeiträge zum Ausgleichsfonds für Familienbeihilfen	2212	3212	20	0,00	300,00	244,15	0,00	300,00	244,15
1/771100-582000	DG Sozialversicherung	2212	3212	20	0,00	900,00	1.731,92	0,00	900,00	1.731,92
1/771100-592000	Dotierung von Rückstellungen für Jubiläumszuwendungen	2214			0,00	0,00	52,88	0,00	0,00	0,00
1/771100-680000	Planmäßige Abschreibung	2226			700,00	0,00	0,00	0,00	0,00	0,00
1/771100-728000	Entgelte für sonstige Leistungen	2225	3225	24	0,00	0,00	189,00	0,00	0,00	189,00
SU 22 / 32	Summe Aufwendungen / Auszahlungen operative Gebarung				700,00	7.900,00	8.478,33	0,00	7.900,00	8.425,45
SA 0 / SA 1	(0) Nettoergebnis (21 - 22) / (1) Geldfluss operative Gebarung (31 – 32)				69.300,00	32.100,00	-8.478,33	70.000,00	-7.900,00	-8.425,45
SU 23	Summe Haushaltsrücklagen				0,00	0,00	0,00	0,00	0,00	0,00

		MVAG VC QU			Ergebnisvoranschlag			Finanzierungsvoranschlag		
		EH	FH		VA 2022	VA 2021	RA 2020	VA 2022	VA 2021	RA 2020
SA00	Nettoergebnis nach Zuw./Entn. Haushaltsrücklagen (Saldo 0 +/- SU23)				69.300,00	32.100,00	-8.478,33			
Investive Gebarung										
6/771100+301000/3	Förderung Eco Plus Mittelalterhaus	3331	1	33	0,00	0,00	0,00	0,00	25.000,00	0,00
6/771100+301000/4	Förderung Eco Plus Geschichtslehrpfad	3331	1	33	0,00	0,00	0,00	15.000,00	0,00	0,00
6/771100+305000	Kapitaltransfers Umweltfonds	3333	1	34	0,00	0,00	0,00	159.000,00	0,00	0,00
6/771100+305000/2	Förd. Stadtpark "Natur im Garten"	3333	1	34	0,00	0,00	0,00	15.000,00	0,00	0,00
6/771100+309000/1	Förderung Leader f. Park Mühlleiten	3335	1	33	0,00	0,00	0,00	91.000,00	35.000,00	0,00
6/771100+801000	Grundstücke Abschlagszahlungen	3312	1	30	0,00	0,00	0,00	0,00	40.000,00	0,00
SU 33	Summe Einzahlungen investive Gebarung							280.000,00	100.000,00	0,00
5/771100-006000/1	Gestaltung Park Mühlleiten	3412	1	40	0,00	0,00	0,00	80.000,00	50.000,00	0,00
5/771100-006000/2	Stadtpark Groß-Enzersdorf	3412	1	40	0,00	0,00	0,00	170.000,00	0,00	0,00
5/771100-006000/3	Mittelalterhaus	3412	1	40	0,00	0,00	0,00	0,00	50.000,00	0,00
5/771100-006000/4	Geschichtslehrpfad	3412	1	40	0,00	0,00	0,00	30.000,00	0,00	0,00
5/771100-010000/5	Museum Dokannerl	3413	1	40	0,00	0,00	0,00	70.000,00	0,00	0,00
SU 34	Summe Auszahlungen investive Gebarung							350.000,00	100.000,00	0,00
SA2	Saldo (2) Geldfluss aus der Investiven Gebarung (33 – 34)							-70.000,00	0,00	0,00
SA3	Saldo (3) Nettofinanzierungssaldo (Saldo 1 + Saldo 2)							0,00	-7.900,00	-8.425,45
Finanzierungstätigkeit										
SU 35	Summe Einzahlungen aus der Finanzierungstätigkeit							0,00	0,00	0,00
SU 36	Summe Auszahlungen aus der Finanzierungstätigkeit							0,00	0,00	0,00
SA4	Saldo (4) Geldfluss aus der Finanzierungstätigkeit (35 – 36)							0,00	0,00	0,00
SA5	Saldo (5) Geldfluss aus der voranschlagswirksamen Gebarung (Saldo 3 + Saldo 4)							0,00	-7.900,00	-8.425,45
78 Förderung von Handel, Gewerbe und Industrie										
789 Sonstige Einrichtungen und Maßnahmen										
789000 Wirtschaftsförderung Maßnahmen										
Operative Gebarung										
SU 21 / 31	Summe Erträge / Einzahlungen operative Gebarung				0,00	0,00	0,00	0,00	0,00	0,00
1/789000-511000	Vertragsbedienstete in handwerklicher Verwendung	2211	3211	20	100,00	100,00	265,90	100,00	100,00	265,90
1/789000-565000	Mehrleistungsvergütungen	2211	3211	20	600,00	600,00	227,88	600,00	600,00	227,88
1/789000-569000	Sonstige Nebengebühren	2211	3211	20	100,00	100,00	0,00	100,00	100,00	0,00
1/789000-580000	Dienstgeberbeiträge zum Ausgleichsfonds für Familienbeihilfen	2212	3212	20	100,00	100,00	19,24	100,00	100,00	19,24
1/789000-582000	DG Sozialversicherung	2212	3212	20	100,00	100,00	103,98	100,00	100,00	103,98
1/789000-728000	Faschingsumzug Ausgaben	2225	3225	24	4.500,00	0,00	4.371,57	4.500,00	0,00	4.371,57
1/789000-729001	Weihnachtsbeleuchtung	2225	3225	24	75.000,00	75.000,00	70.906,33	75.000,00	75.000,00	8.968,57

		MVAG VC QU			Ergebnisvoranschlag			Finanzierungsvoranschlag		
		EH	FH		VA 2022	VA 2021	RA 2020	VA 2022	VA 2021	RA 2020
1/789000-757000	Laufende Transferzahlungen	2234	3234	27	25.000,00	48.000,00	49.631,77	25.000,00	48.000,00	49.631,77
SU 22 / 32	Summe Aufwendungen / Auszahlungen operative Gebarung				105.500,00	124.000,00	125.526,67	105.500,00	124.000,00	63.588,91
SA 0 / SA 1	(0) Nettoergebnis (21 - 22) / (1) Geldfluss operative Gebarung (31 – 32)				-105.500,00	-124.000,00	-125.526,67	-105.500,00	-124.000,00	-63.588,91
SU 23	Summe Haushaltsrücklagen				0,00	0,00	0,00	0,00	0,00	0,00
SA00	Nettoergebnis nach Zuw./Entn. Haushaltsrücklagen (Saldo 0 +/- SU23)				-105.500,00	-124.000,00	-125.526,67			
Investive Gebarung										
SU 33	Summe Einzahlungen investive Gebarung							0,00	0,00	0,00
SU 34	Summe Auszahlungen investive Gebarung							0,00	0,00	0,00
SA2	Saldo (2) Geldfluss aus der Investiven Gebarung (33 – 34)							0,00	0,00	0,00
SA3	Saldo (3) Nettofinanzierungssaldo (Saldo 1 + Saldo 2)							-105.500,00	-124.000,00	-63.588,91
Finanzierungstätigkeit										
SU 35	Summe Einzahlungen aus der Finanzierungstätigkeit							0,00	0,00	0,00
SU 36	Summe Auszahlungen aus der Finanzierungstätigkeit							0,00	0,00	0,00
SA4	Saldo (4) Geldfluss aus der Finanzierungstätigkeit (35 – 36)							0,00	0,00	0,00
SA5	Saldo (5) Geldfluss aus der voranschlagswirksamen Gebarung (Saldo 3 + Saldo 4)							-105.500,00	-124.000,00	-63.588,91

					Ergebnisvoranschlag			Finanzierungsvoranschlag		
					VA 2022	VA 2021	RA 2020	VA 2022	VA 2021	RA 2020
8 Dienstleistungen										
81	Öffentliche Einrichtungen (soweit nicht dem Abschnitt 85 zuzuordnen)									
812	WC-Anlagen									
812000	WC-Anlagen									
Operative Gebarung										
SU 21 / 31	Summe Erträge / Einzahlungen operative Gebarung				0,00	0,00	0,00	0,00	0,00	0,00
1/812000-511000	Bezüge Vb li	2211	3211	20	6.400,00	6.500,00	6.248,04	6.400,00	6.500,00	6.248,04
1/812000-565000	Mehrleistungsvergütung	2211	3211	20	300,00	1.400,00	1.351,86	300,00	1.400,00	1.351,86
1/812000-580000	Dienstgeberbeiträge zum Ausgleichsfonds für Familienbeihilfen	2212	3212	20	100,00	100,00	52,71	100,00	100,00	52,71
1/812000-582000	DG Sozialversicherung	2212	3212	20	1.500,00	1.700,00	1.611,09	1.500,00	1.700,00	1.611,09
1/812000-592000	Dotierung von Rückstellungen für Jubiläumszuwendungen	2214			200,00	200,00	164,28	0,00	0,00	0,00
1/812000-600200	Wasser	2222	3222	24	200,00	200,00	200,00	200,00	200,00	200,00
1/812000-613000	Instandh.öffentl.Wc	2224	3224	24	1.000,00	1.000,00	109,80	1.000,00	1.000,00	109,80
SU 22 / 32	Summe Aufwendungen / Auszahlungen operative Gebarung				9.700,00	11.100,00	9.737,78	9.500,00	10.900,00	9.573,50
SA 0 / SA 1	(0) Nettoergebnis (21 - 22) / (1) Geldfluss operative Gebarung (31 – 32)				-9.700,00	-11.100,00	-9.737,78	-9.500,00	-10.900,00	-9.573,50
SU 23	Summe Haushaltsrücklagen				0,00	0,00	0,00	0,00	0,00	0,00
SA00	Nettoergebnis nach Zuw./Entn. Haushaltsrücklagen (Saldo 0 +/- SU23)				-9.700,00	-11.100,00	-9.737,78			
Investive Gebarung										
SU 33	Summe Einzahlungen investive Gebarung							0,00	0,00	0,00
SU 34	Summe Auszahlungen investive Gebarung							0,00	0,00	0,00
SA2	Saldo (2) Geldfluss aus der Investiven Gebarung (33 – 34)							0,00	0,00	0,00
SA3	Saldo (3) Nettofinanzierungssaldo (Saldo 1 + Saldo 2)							-9.500,00	-10.900,00	-9.573,50
Finanzierungstätigkeit										
SU 35	Summe Einzahlungen aus der Finanzierungstätigkeit							0,00	0,00	0,00
SU 36	Summe Auszahlungen aus der Finanzierungstätigkeit							0,00	0,00	0,00
SA4	Saldo (4) Geldfluss aus der Finanzierungstätigkeit (35 – 36)							0,00	0,00	0,00
SA5	Saldo (5) Geldfluss aus der voranschlagswirksamen Gebarung (Saldo 3 + Saldo 4)							-9.500,00	-10.900,00	-9.573,50
813	Müllbeseitigung									
813000	Abfallbeseitigung									
Operative Gebarung										
2/813000+808000	Müllsäcke Einnahmen	2116	3116	16	1.100,00	1.100,00	1.016,23	1.100,00	1.100,00	1.016,23
2/813000+816000	Kostensätze v. GVU	2114	3114	13	81.000,00	83.600,00	78.016,64	81.000,00	83.600,00	78.016,64
2/813000+816200	Ers.f.Bauschutt	2114	3114	13	3.900,00	3.900,00	3.170,89	3.900,00	3.900,00	3.170,89

		MVAG VC QU			Ergebnisvoranschlag			Finanzierungsvoranschlag		
		EH	FH		VA 2022	VA 2021	RA 2020	VA 2022	VA 2021	RA 2020
2/813000+817000	Erträge aus der Auflösung von sonstigen Rückstellungen	2117			0,00	0,00	45,25	0,00	0,00	0,00
SU 21 / 31	Summe Erträge / Einzahlungen operative Gebarung				86.000,00	88.600,00	82.249,01	86.000,00	88.600,00	82.203,76
1/813000-400000	Geringwertige Wirtschaftsgüter	2221	3221	23	700,00	700,00	189,96	700,00	700,00	189,96
1/813000-413000	Müllsäcke	2221	3221	23	1.200,00	1.200,00	1.462,75	1.200,00	1.200,00	1.462,75
1/813000-511000	Bezüge Vb li	2211	3211	20	13.500,00	13.200,00	13.039,02	13.500,00	13.200,00	13.039,02
1/813000-565000	Mehrleistungsvergütung	2211	3211	20	25.600,00	25.000,00	18.691,47	25.600,00	25.000,00	18.691,47
1/813000-569000	Sonst. Nebengebühren	2211	3211	20	4.100,00	4.000,00	3.421,47	4.100,00	4.000,00	3.421,47
1/813000-580000	Dienstgeberbeiträge zum Ausgleichsfonds für Familienbeihilfen	2212	3212	20	1.400,00	1.400,00	1.123,84	1.400,00	1.400,00	1.123,84
1/813000-582000	DG Sozialversicherung	2212	3212	20	7.200,00	7.000,00	6.948,16	7.200,00	7.000,00	6.948,16
1/813000-591000	Dotierung von Rückstellungen für Abfertigungen	2214			0,00	0,00	1.200,41	0,00	0,00	0,00
1/813000-592000	Dotierung von Rückstellungen für Jubiläumszuwendungen	2214			100,00	0,00	474,08	0,00	0,00	0,00
1/813000-600000	Strom	2222	3222	24	7.000,00	6.000,00	5.857,99	7.000,00	6.000,00	5.857,99
1/813000-600200	Wasser	2222	3222	24	100,00	100,00	99,52	100,00	100,00	99,52
1/813000-619000	Instandh.Müllsammel- stelle	2224	3224	24	4.500,00	4.500,00	2.600,62	4.500,00	4.500,00	2.600,62
1/813000-620000	Transportkosten	2222	3222	24	27.500,00	27.000,00	24.779,30	27.500,00	27.000,00	24.779,30
1/813000-631000	Telefon	2222	3222	24	300,00	300,00	190,90	300,00	300,00	190,94
1/813000-670000	Versicherungen	2222	3222	24	600,00	600,00	559,92	600,00	600,00	559,92
1/813000-680000	Planmäßige Abschreibung	2226			12.100,00	12.100,00	12.053,59	0,00	0,00	0,00
1/813000-724000	Reisegebühren	2225	3225	24	100,00	100,00	16,52	100,00	100,00	16,52
1/813000-729400	Entsorgung Grünschnitt	2225	3225	24	600,00	600,00	281,00	600,00	600,00	281,00
1/813000-729600	Grundwasseruntersuchungen Deponien	2225	3225	24	2.700,00	2.700,00	2.114,40	2.700,00	2.700,00	2.114,40
SU 22 / 32	Summe Aufwendungen / Auszahlungen operative Gebarung				109.300,00	106.500,00	95.104,92	97.100,00	94.400,00	81.376,88
SA 0 / SA 1	(0) Nettoergebnis (21 - 22) / (1) Geldfluss operative Gebarung (31 – 32)				-23.300,00	-17.900,00	-12.855,91	-11.100,00	-5.800,00	826,88
SU 23	Summe Haushaltsrücklagen				0,00	0,00	0,00	0,00	0,00	0,00
SA00	Nettoergebnis nach Zuw./Entn. Haushaltsrücklagen (Saldo 0 +/- SU23)				-23.300,00	-17.900,00	-12.855,91			
Investive Gebarung										
SU 33	Summe Einzahlungen investive Gebarung							0,00	0,00	0,00
SU 34	Summe Auszahlungen investive Gebarung							0,00	0,00	0,00
SA2	Saldo (2) Geldfluss aus der Investiven Gebarung (33 – 34)							0,00	0,00	0,00
SA3	Saldo (3) Nettofinanzierungssaldo (Saldo 1 + Saldo 2)							-11.100,00	-5.800,00	826,88
Finanzierungstätigkeit										
SU 35	Summe Einzahlungen aus der Finanzierungstätigkeit							0,00	0,00	0,00
SU 36	Summe Auszahlungen aus der Finanzierungstätigkeit							0,00	0,00	0,00
SA4	Saldo (4) Geldfluss aus der Finanzierungstätigkeit (35 – 36)							0,00	0,00	0,00
SA5	Saldo (5) Geldfluss aus der voranschlagswirksamen Gebarung (Saldo 3 + Saldo 4)							-11.100,00	-5.800,00	826,88

		MVAG		VC QU	Ergebnisvoranschlag			Finanzierungsvoranschlag		
		EH	FH		VA 2022	VA 2021	RA 2020	VA 2022	VA 2021	RA 2020
814	Straßenreinigung									
814000	Straßenreinigung									
Operative Gebarung										
2/814000+803100	Veräußerungen von technischen Anlagen, Fahrzeugen und Maschinen	2116		31	0,00	0,00	1.500,00	0,00	0,00	0,00
2/814000+817000	Erträge aus der Auflösung von sonstigen Rückstellungen	2117			0,00	0,00	6.491,36	0,00	0,00	0,00
2/814000+829000	Ersätze von Ausgaben	2116	3116	18	0,00	0,00	223,44	0,00	0,00	223,44
2/814000+860100	Rückersatz AMS	2121	3121	15	4.200,00	4.200,00	0,00	4.200,00	4.200,00	0,00
SU 21 / 31	Summe Erträge / Einzahlungen operative Gebarung				4.200,00	4.200,00	8.214,80	4.200,00	4.200,00	223,44
1/814000-400000	Geringw. Wirtschaftsgüter	2221	3221	23	4.000,00	4.000,00	1.826,88	4.000,00	4.000,00	1.826,88
1/814000-452000	Treibstoffe	2221	3221	23	23.000,00	19.000,00	15.300,03	23.000,00	19.000,00	15.300,03
1/814000-511000	Bezüge Vb li	2211	3211	20	36.000,00	48.900,00	39.694,11	36.000,00	48.900,00	39.694,11
1/814000-523000	Arbeiter nicht ganzjährig beschäftigt	2211	3211	20	290.000,00	164.000,00	150.148,75	290.000,00	164.000,00	150.148,75
1/814000-565000	Mehrleistungsvergütung	2211	3211	20	6.000,00	5.500,00	2.289,83	6.000,00	5.500,00	2.289,83
1/814000-569000	Sonst. Nebengebühren	2211	3211	20	10.000,00	7.800,00	7.730,25	10.000,00	7.800,00	7.730,25
1/814000-580000	Dienstgeberbeiträge zum Ausgleichsfonds für Familienbeihilfen	2212	3212	20	11.500,00	8.200,00	6.722,30	11.500,00	8.200,00	6.722,30
1/814000-582000	DG Sozialversicherung	2212	3212	20	65.400,00	43.000,00	40.547,76	65.400,00	43.000,00	40.547,76
1/814000-591000	Dotierung von Rückstellungen für Abfertigungen	2214			100,00	500,00	1.414,91	0,00	0,00	0,00
1/814000-592000	Dotierung von Rückstellungen für Jubiläumswendungen	2214			400,00	700,00	721,69	0,00	0,00	0,00
1/814000-617000	Instandhaltg. Fahrzeuge	2224	3224	24	15.300,00	15.000,00	15.056,22	15.300,00	15.000,00	17.923,08
1/814000-670000	Versicherungen	2222	3222	24	9.000,00	8.600,00	8.512,70	9.000,00	8.600,00	8.512,70
1/814000-680000	Planmäßige Abschreibung	2226			46.400,00	42.900,00	42.909,27	0,00	0,00	0,00
1/814000-724000	Reisegebühren	2225	3225	24	100,00	100,00	121,65	100,00	100,00	121,65
SU 22 / 32	Summe Aufwendungen / Auszahlungen operative Gebarung				517.200,00	368.200,00	332.996,35	470.300,00	324.100,00	290.817,34
SA 0 / SA 1	(0) Nettoergebnis (21 - 22) / (1) Geldfluss operative Gebarung (31 - 32)				-513.000,00	-364.000,00	-324.781,55	-466.100,00	-319.900,00	-290.593,90
SU 23	Summe Haushaltsrücklagen				0,00	0,00	0,00	0,00	0,00	0,00
SA00	Nettoergebnis nach Zuw./Entn. Haushaltsrücklagen (Saldo 0 +/- SU23)				-513.000,00	-364.000,00	-324.781,55			
Investive Gebarung										
2/814000+803100	Veräußerungen von technischen Anlagen, Fahrzeugen und Maschinen		3314	31	0,00	0,00	0,00	0,00	0,00	1.500,00
SU 33	Summe Einzahlungen investive Gebarung							0,00	0,00	1.500,00
1/814000-040000	Fahrzeuge		3414	2 41	0,00	0,00	0,00	0,00	35.400,00	0,00
SU 34	Summe Auszahlungen investive Gebarung							0,00	35.400,00	0,00
SA2	Saldo (2) Geldfluss aus der Investiven Gebarung (33 - 34)							0,00	-35.400,00	1.500,00
SA3	Saldo (3) Nettofinanzierungssaldo (Saldo 1 + Saldo 2)							-466.100,00	-355.300,00	-289.093,90

		MVAG		VC QU	Ergebnisvoranschlag			Finanzierungsvoranschlag		
		EH	FH		VA 2022	VA 2021	RA 2020	VA 2022	VA 2021	RA 2020
Finanzierungstätigkeit										
SU 35	Summe Einzahlungen aus der Finanzierungstätigkeit							0,00	0,00	0,00
SU 36	Summe Auszahlungen aus der Finanzierungstätigkeit							0,00	0,00	0,00
SA4	Saldo (4) Geldfluss aus der Finanzierungstätigkeit (35 – 36)							0,00	0,00	0,00
SA5	Saldo (5) Geldfluss aus der voranschlagswirksamen Gebarung (Saldo 3 + Saldo 4)							-466.100,00	-355.300,00	-289.093,90
815 Park- und Gartenanlagen, Kinderspielplätze										
815000 Park- und Gartenanlagen, Kinderspielplätze										
Operative Gebarung										
2/815000+813000	Erträge aus der Auflösung von Investitionszuschüssen (Kapitaltransfers)	2127			7.500,00	9.000,00	9.582,97	0,00	0,00	0,00
2/815000+817000	Erträge aus der Auflösung von sonstigen Rückstellungen	2117			0,00	0,00	59.764,22	0,00	0,00	0,00
2/815000+829000	Ersätze	2116	3116	18	200,00	200,00	900,00	200,00	200,00	900,00
SU 21 / 31	Summe Erträge / Einzahlungen operative Gebarung				7.700,00	9.200,00	70.247,19	200,00	200,00	900,00
1/815000-400000	Geringwertige Wirtschaftsgüter des Anlagevermögens	2221	3221	23	5.000,00	10.100,00	1.760,35	5.000,00	10.100,00	1.760,35
1/815000-452000	Treibstoffe	2221	3221	23	9.200,00	9.000,00	9.933,95	9.200,00	9.000,00	10.026,99
1/815000-511000	Bezüge Vb li	2211	3211	20	280.600,00	210.000,00	243.707,74	280.600,00	210.000,00	243.707,74
1/815000-523000	Arbeiter nicht ganzjährig beschäftigt	2211	3211	20	23.000,00	20.000,00	64.470,19	23.000,00	20.000,00	64.470,19
1/815000-565000	Mehrleistungsvergütung	2211	3211	20	1.500,00	1.500,00	677,99	1.500,00	1.500,00	677,99
1/815000-569000	Sonst. Nebengebühren	2211	3211	20	21.600,00	38.700,00	34.328,08	21.600,00	38.700,00	34.328,08
1/815000-580000	Dienstgeberbeiträge zum Ausgleichsfonds für Familienbeihilfen	2212	3212	20	14.700,00	13.600,00	12.686,51	14.700,00	13.600,00	12.686,51
1/815000-582000	DG Sozialversicherung	2212	3212	20	76.000,00	66.300,00	67.082,58	76.000,00	66.300,00	67.082,58
1/815000-591000	Dotierung von Rückstellungen für Abfertigungen	2214			2.700,00	2.000,00	4.391,76	0,00	0,00	0,00
1/815000-592000	Dotierung von Rückstellungen für Jubiläumszuwendungen	2214			4.900,00	4.600,00	5.131,89	0,00	0,00	0,00
1/815000-600000	Strom	2222	3222	24	4.500,00	4.000,00	3.726,76	4.500,00	4.000,00	3.764,79
1/815000-600100	Gas	2222	3222	24	800,00	700,00	612,80	800,00	700,00	612,80
1/815000-600200	Wasser	2222	3222	24	600,00	600,00	688,40	600,00	600,00	688,40
1/815000-610000	Instandhaltung v. Grund u. Boden	2224	3224	24	120.000,00	120.000,00	109.448,28	120.000,00	120.000,00	109.762,98
1/815000-614000	Instandhaltung von Gebäuden	2224	3224	24	700,00	700,00	39,43	700,00	700,00	39,43
1/815000-617000	Instandhaltung von Maschinen	2224	3224	24	22.400,00	22.000,00	24.040,12	22.400,00	22.000,00	24.040,12
1/815000-670000	Versicherungen	2222	3222	24	5.700,00	4.700,00	5.214,74	5.700,00	4.700,00	5.214,74
1/815000-680000	Planmäßige Abschreibung	2226			57.400,00	64.700,00	67.039,45	0,00	0,00	0,00
1/815000-724000	Reisegebühren	2225	3225	24	400,00	400,00	385,76	400,00	400,00	385,76
SU 22 / 32	Summe Aufwendungen / Auszahlungen operative Gebarung				651.700,00	593.600,00	655.366,78	586.700,00	522.300,00	579.249,45
SA 0 / SA 1	(0) Nettoergebnis (21 - 22) / (1) Geldfluss operative Gebarung (31 – 32)				-644.000,00	-584.400,00	-585.119,59	-586.500,00	-522.100,00	-578.349,45

		MVAG VC QU			Ergebnisvoranschlag			Finanzierungsvoranschlag		
		EH	FH		VA 2022	VA 2021	RA 2020	VA 2022	VA 2021	RA 2020
SU 23	Summe Haushaltsrücklagen				0,00	0,00	0,00	0,00	0,00	0,00
SA00	Nettoergebnis nach Zuw./Entn. Haushaltsrücklagen (Saldo 0 +/- SU23)				-644.000,00	-584.400,00	-585.119,59			
Investive Gebarung										
SU 33	Summe Einzahlungen investive Gebarung							0,00	0,00	0,00
1/815000-040000	Fahrzeuge		3414	2 41	0,00	0,00	0,00	0,00	3.500,00	0,00
1/815000-042000	Amtsausstattung		3415	2 41	0,00	0,00	0,00	50.000,00	80.000,00	41.609,40
SU 34	Summe Auszahlungen investive Gebarung							50.000,00	83.500,00	41.609,40
SA2	Saldo (2) Geldfluss aus der Investiven Gebarung (33 – 34)							-50.000,00	-83.500,00	-41.609,40
SA3	Saldo (3) Nettofinanzierungssaldo (Saldo 1 + Saldo 2)							-636.500,00	-605.600,00	-619.958,85
Finanzierungstätigkeit										
SU 35	Summe Einzahlungen aus der Finanzierungstätigkeit							0,00	0,00	0,00
SU 36	Summe Auszahlungen aus der Finanzierungstätigkeit							0,00	0,00	0,00
SA4	Saldo (4) Geldfluss aus der Finanzierungstätigkeit (35 – 36)							0,00	0,00	0,00
SA5	Saldo (5) Geldfluss aus der voranschlagswirksamen Gebarung (Saldo 3 + Saldo 4)							-636.500,00	-605.600,00	-619.958,85
815001	Stadtmauernpark									
Operative Gebarung										
SU 21 / 31	Summe Erträge / Einzahlungen operative Gebarung				0,00	0,00	0,00	0,00	0,00	0,00
1/815001-680000	Planmäßige Abschreibung		2226		1.400,00	0,00	0,00	0,00	0,00	0,00
5/815001-728000	Entgelte für sonstige Leistungen		2225	3225 1 24	0,00	0,00	13.116,00	0,00	0,00	13.116,00
SU 22 / 32	Summe Aufwendungen / Auszahlungen operative Gebarung				1.400,00	0,00	13.116,00	0,00	0,00	13.116,00
SA 0 / SA 1	(0) Nettoergebnis (21 - 22) / (1) Geldfluss operative Gebarung (31 – 32)				-1.400,00	0,00	-13.116,00	0,00	0,00	-13.116,00
SU 23	Summe Haushaltsrücklagen				0,00	0,00	0,00	0,00	0,00	0,00
SA00	Nettoergebnis nach Zuw./Entn. Haushaltsrücklagen (Saldo 0 +/- SU23)				-1.400,00	0,00	-13.116,00			
Investive Gebarung										
6/815001+305000	Kapitaltransfers von Unternehmen (Umweltfonds)		3333	1 34	0,00	0,00	0,00	320.700,00	513.100,00	0,00
SU 33	Summe Einzahlungen investive Gebarung							320.700,00	513.100,00	0,00
5/815001-006000	Sonstige Grundstückseinrichtungen		3412	1 40	0,00	0,00	0,00	320.700,00	500.000,00	0,00
SU 34	Summe Auszahlungen investive Gebarung							320.700,00	500.000,00	0,00
SA2	Saldo (2) Geldfluss aus der Investiven Gebarung (33 – 34)							0,00	13.100,00	0,00
SA3	Saldo (3) Nettofinanzierungssaldo (Saldo 1 + Saldo 2)							0,00	13.100,00	-13.116,00
Finanzierungstätigkeit										
SU 35	Summe Einzahlungen aus der Finanzierungstätigkeit							0,00	0,00	0,00
SU 36	Summe Auszahlungen aus der Finanzierungstätigkeit							0,00	0,00	0,00
SA4	Saldo (4) Geldfluss aus der Finanzierungstätigkeit (35 – 36)							0,00	0,00	0,00
SA5	Saldo (5) Geldfluss aus der voranschlagswirksamen Gebarung (Saldo 3 + Saldo 4)							0,00	13.100,00	-13.116,00

		MVAG		VC QU	Ergebnisvoranschlag			Finanzierungsvoranschlag		
		EH	FH		VA 2022	VA 2021	RA 2020	VA 2022	VA 2021	RA 2020
816	Öffentliche Beleuchtung und öffentliche Uhren									
816000	Öffentliche Beleuchtung und öffentliche Uhren									
Operative Gebarung										
6/816000+801000	Grundstücke Abschlagszahlungen	2116		1 30	0,00	80.000,00	0,00	0,00	0,00	0,00
2/816000+813000	Erträge aus der Auflösung von Investitionszuschüssen (Kapitaltransfers)	2127			22.600,00	22.600,00	22.571,07	0,00	0,00	0,00
SU 21 / 31	Summe Erträge / Einzahlungen operative Gebarung				22.600,00	102.600,00	22.571,07	0,00	0,00	0,00
1/816000-600000	Strom	2222	3222	24	65.000,00	60.000,00	49.729,52	65.000,00	60.000,00	49.729,52
1/816000-619000	Instandh. öff. Beleuchtg.	2224	3224	24	81.000,00	80.000,00	71.151,47	81.000,00	80.000,00	71.151,47
1/816000-650000/57	Zinsen für Finanzschulden in Euro	2241	3241	25	22.200,00	24.500,00	25.216,73	22.200,00	24.500,00	25.216,73
1/816000-680000	Planmäßige Abschreibung	2226			202.700,00	202.700,00	201.279,36	0,00	0,00	0,00
SU 22 / 32	Summe Aufwendungen / Auszahlungen operative Gebarung				370.900,00	367.200,00	347.377,08	168.200,00	164.500,00	146.097,72
SA 0 / SA 1	(0) Nettoergebnis (21 - 22) / (1) Geldfluss operative Gebarung (31 - 32)				-348.300,00	-264.600,00	-324.806,01	-168.200,00	-164.500,00	-146.097,72
6/816000+895000	Entnahmen von allgemeinen Haushaltsrücklagen	2301		1	0,00	0,00	174.013,40	0,00	0,00	0,00
6/816000+895001	Entnahmen von allgemeinen Haushaltsrücklagen	2301		1	30.000,00	0,00	0,00	0,00	0,00	0,00
SU 23	Summe Haushaltsrücklagen				30.000,00	0,00	174.013,40	0,00	0,00	0,00
SA00	Nettoergebnis nach Zuw./Entn. Haushaltsrücklagen (Saldo 0 +/- SU23)				-318.300,00	-264.600,00	-150.792,61			
Investive Gebarung										
6/816000+801000	Grundstücke Abschlagszahlungen		3312	1 30	0,00	0,00	0,00	0,00	80.000,00	0,00
SU 33	Summe Einzahlungen investive Gebarung							0,00	80.000,00	0,00
5/816000-050000	Ausgaben		3412	1 40	0,00	0,00	0,00	30.000,00	80.000,00	174.013,40
SU 34	Summe Auszahlungen investive Gebarung							30.000,00	80.000,00	174.013,40
SA2	Saldo (2) Geldfluss aus der Investiven Gebarung (33 - 34)							-30.000,00	0,00	-174.013,40
SA3	Saldo (3) Nettofinanzierungssaldo (Saldo 1 + Saldo 2)							-198.200,00	-164.500,00	-320.111,12
Finanzierungstätigkeit										
SU 35	Summe Einzahlungen aus der Finanzierungstätigkeit							0,00	0,00	0,00
1/816000-347000/57	Investitionsdarlehen von Unternehmen (ohne Finanzunternehmen) und anderen		3613	65	0,00	0,00	0,00	115.600,00	113.300,00	112.537,41
SU 36	Summe Auszahlungen aus der Finanzierungstätigkeit							115.600,00	113.300,00	112.537,41
SA4	Saldo (4) Geldfluss aus der Finanzierungstätigkeit (35 - 36)							-115.600,00	-113.300,00	-112.537,41
SA5	Saldo (5) Geldfluss aus der voranschlagswirksamen Gebarung (Saldo 3 + Saldo 4)							-313.800,00	-277.800,00	-432.648,53
817	Friedhöfe (einschließlich Einsegnungshallen und Krematorien)									
817000	Friedhöfe									
Operative Gebarung										
2/817000+811400	Einnahmen Betriebskosten	2115	3115	14	1.200,00	1.200,00	2.500,00	1.200,00	1.200,00	2.500,00

		MVAG VC QU			Ergebnisvoranschlag			Finanzierungsvoranschlag		
		EH	FH		VA 2022	VA 2021	RA 2020	VA 2022	VA 2021	RA 2020
2/817000+817000	Erträge aus der Auflösung von sonstigen Rückstellungen	2117			0,00	0,00	6.834,14	0,00	0,00	0,00
2/817000+852010	Grabstellengebühren	2113	3113	12	102.000,00	100.000,00	100.397,00	102.000,00	100.000,00	99.477,00
2/817000+852020	Begräbnisgebühren	2113	3113	12	104.000,00	102.000,00	84.440,33	104.000,00	102.000,00	84.440,33
SU 21 / 31	Summe Erträge / Einzahlungen operative Gebarung				207.200,00	203.200,00	194.171,47	207.200,00	203.200,00	186.417,33
1/817000-400000	geringw. Wirtschaftsgüter	2221	3221	23	900,00	900,00	409,51	900,00	900,00	398,83
1/817000-511000	Bezüge Vb li	2211	3211	20	49.800,00	56.300,00	53.452,74	49.800,00	56.300,00	53.452,74
1/817000-523000	Arbeiter nicht ganzjährig beschäftigt	2211	3211	20	5.600,00	5.500,00	15.983,04	5.600,00	5.500,00	15.983,04
1/817000-565000	Mehrleistungsvergütung	2211	3211	20	4.600,00	4.500,00	3.524,30	4.600,00	4.500,00	3.524,30
1/817000-569000	Sonst. Nebengebühren	2211	3211	20	4.900,00	9.000,00	8.717,13	4.900,00	9.000,00	8.717,13
1/817000-580000	Dienstgeberbeiträge zum Ausgleichsfonds für Familienbeihilfen	2212	3212	20	2.400,00	3.100,00	3.175,99	2.400,00	3.100,00	3.175,99
1/817000-582000	DG Sozialversicherung	2212	3212	20	12.700,00	16.000,00	16.719,13	12.700,00	16.000,00	16.719,13
1/817000-591000	Dotierung von Rückstellungen für Abfertigungen	2214			100,00	0,00	5.127,01	0,00	0,00	0,00
1/817000-592000	Dotierung von Rückstellungen für Jubiläumszuwendungen	2214			1.300,00	1.400,00	3.579,27	0,00	0,00	0,00
1/817000-600000	Strom	2222	3222	24	2.300,00	2.100,00	1.662,77	2.300,00	2.100,00	1.768,33
1/817000-600100	Gas	2222	3222	24	2.000,00	2.000,00	1.332,13	2.000,00	2.000,00	1.332,13
1/817000-600200	Wasser	2222	3222	24	1.600,00	1.600,00	1.588,24	1.600,00	1.600,00	1.588,24
1/817000-610000	Instandhaltung v. Grund u. Boden	2224	3224	24	30.600,00	30.000,00	32.624,32	30.600,00	30.000,00	32.779,42
1/817000-613000	Instandhaltung von Sonst.Einrichtungen	2224	3224	24	7.000,00	11.000,00	3.122,22	7.000,00	11.000,00	3.103,19
1/817000-617000	Instandhaltung von Fahrzeugen	2224	3224	24	1.000,00	1.000,00	88,00	1.000,00	1.000,00	88,00
1/817000-631000	Telefon	2222	3222	24	300,00	300,00	222,28	300,00	300,00	222,28
1/817000-670000	Versicherungen	2222	3222	24	1.000,00	900,00	917,92	1.000,00	900,00	917,92
1/817000-680000	Planmäßige Abschreibung	2226			30.100,00	28.800,00	29.257,93	0,00	0,00	0,00
1/817000-720000	Vergütungen zw. Verwaltungszweigen	2225	3225	24	15.900,00	13.200,00	12.705,39	15.900,00	13.200,00	12.705,39
1/817000-724000	Reisegebühren	2225	3225	24	100,00	100,00	9,02	100,00	100,00	9,02
1/817000-728000	Graböffnung und Schließung	2225	3225	24	20.400,00	20.000,00	12.600,00	20.400,00	20.000,00	12.140,00
SU 22 / 32	Summe Aufwendungen / Auszahlungen operative Gebarung				194.600,00	207.700,00	206.818,34	163.100,00	177.500,00	168.625,08
SA 0 / SA 1	(0) Nettoergebnis (21 - 22) / (1) Geldfluss operative Gebarung (31 - 32)				12.600,00	-4.500,00	-12.646,87	44.100,00	25.700,00	17.792,25
SU 23	Summe Haushaltsrücklagen				0,00	0,00	0,00	0,00	0,00	0,00
SA00	Nettoergebnis nach Zuw./Entn. Haushaltsrücklagen (Saldo 0 +/- SU23)				12.600,00	-4.500,00	-12.646,87			
Investive Gebarung										
SU 33	Summe Einzahlungen investive Gebarung							0,00	0,00	0,00
1/817000-006000	FH-Mauer	3412	2 40		0,00	0,00	0,00	0,00	32.000,00	0,00
1/817000-010000	Gebäude und Bauten	3413	2 40		0,00	0,00	0,00	0,00	10.000,00	0,00
1/817000-042000	Amtsausstattung	3415	2 41		0,00	0,00	0,00	4.100,00	4.000,00	2.203,80
1/817000-050000	Sonderanlagen	3412	2 40		0,00	0,00	0,00	60.000,00	27.000,00	0,00
SU 34	Summe Auszahlungen investive Gebarung							64.100,00	73.000,00	2.203,80

		MVAG VC QU			Ergebnisvoranschlag			Finanzierungsvoranschlag		
		EH	FH		VA 2022	VA 2021	RA 2020	VA 2022	VA 2021	RA 2020
SA2	Saldo (2) Geldfluss aus der Investiven Gebarung (33 – 34)							-64.100,00	-73.000,00	-2.203,80
SA3	Saldo (3) Nettofinanzierungssaldo (Saldo 1 + Saldo 2)							-20.000,00	-47.300,00	15.588,45
Finanzierungstätigkeit										
SU 35	Summe Einzahlungen aus der Finanzierungstätigkeit							0,00	0,00	0,00
SU 36	Summe Auszahlungen aus der Finanzierungstätigkeit							0,00	0,00	0,00
SA4	Saldo (4) Geldfluss aus der Finanzierungstätigkeit (35 – 36)							0,00	0,00	0,00
SA5	Saldo (5) Geldfluss aus der voranschlagswirksamen Gebarung (Saldo 3 + Saldo 4)							-20.000,00	-47.300,00	15.588,45
819 Sonstige öffentliche Einrichtungen										
819000 Hundenauslaufzone										
Operative Gebarung										
SU 21 / 31	Summe Erträge / Einzahlungen operative Gebarung				0,00	0,00	0,00	0,00	0,00	0,00
1/819000-600200	Wasser	2222	3222	24	200,00	200,00	124,88	200,00	200,00	124,88
1/819000-610000	Instandhaltung von Grund und Boden	2224	3224	24	500,00	500,00	0,00	500,00	500,00	0,00
SU 22 / 32	Summe Aufwendungen / Auszahlungen operative Gebarung				700,00	700,00	124,88	700,00	700,00	124,88
SA 0 / SA 1	(0) Nettoergebnis (21 - 22) / (1) Geldfluss operative Gebarung (31 – 32)				-700,00	-700,00	-124,88	-700,00	-700,00	-124,88
SU 23	Summe Haushaltsrücklagen				0,00	0,00	0,00	0,00	0,00	0,00
SA00	Nettoergebnis nach Zuw./Entn. Haushaltsrücklagen (Saldo 0 +/- SU23)				-700,00	-700,00	-124,88			
Investive Gebarung										
SU 33	Summe Einzahlungen investive Gebarung							0,00	0,00	0,00
SU 34	Summe Auszahlungen investive Gebarung							0,00	0,00	0,00
SA2	Saldo (2) Geldfluss aus der Investiven Gebarung (33 – 34)							0,00	0,00	0,00
SA3	Saldo (3) Nettofinanzierungssaldo (Saldo 1 + Saldo 2)							-700,00	-700,00	-124,88
Finanzierungstätigkeit										
SU 35	Summe Einzahlungen aus der Finanzierungstätigkeit							0,00	0,00	0,00
SU 36	Summe Auszahlungen aus der Finanzierungstätigkeit							0,00	0,00	0,00
SA4	Saldo (4) Geldfluss aus der Finanzierungstätigkeit (35 – 36)							0,00	0,00	0,00
SA5	Saldo (5) Geldfluss aus der voranschlagswirksamen Gebarung (Saldo 3 + Saldo 4)							-700,00	-700,00	-124,88
82 Betriebsähnliche Einrichtungen und Betriebe										
820 Wirtschaftshöfe										
820000 Wirtschaftshöfe										
Operative Gebarung										
2/820000+817000	Erträge aus der Auflösung von sonstigen Rückstellungen	2117			0,00	0,00	7.625,39	0,00	0,00	0,00
2/820000+829000	Sonstige Erträge	2116	3116	18	700,00	1.300,00	370,00	700,00	1.300,00	370,00

Voranschlag 2022

Stadtgemeinde Groß-Enzersdorf

Ergebnis- und Finanzierungsvoranschlag Detailnachweis

		MVAG			VC QU	Ergebnisvoranschlag			Finanzierungsvoranschlag		
		EH	FH			VA 2022	VA 2021	RA 2020	VA 2022	VA 2021	RA 2020
2/820000+860100	AMS Ersatz	2121	3121	15		0,00	1.100,00	0,00	0,00	1.100,00	0,00
SU 21 / 31	Summe Erträge / Einzahlungen operative Gebarung					700,00	2.400,00	7.995,39	700,00	2.400,00	370,00
1/820000-400000	Geringw. Wirtschaftsgüter	2221	3221	23		10.200,00	10.100,00	3.071,41	10.200,00	10.100,00	3.028,77
1/820000-402000	Werkzeug	2221	3221	23		12.200,00	12.000,00	10.600,93	12.200,00	12.000,00	10.799,39
1/820000-409000	Geringwertige Ersatzteile (Leuchtmittel)	2221	3221	23		800,00	1.000,00	0,00	800,00	1.000,00	0,00
1/820000-454000	Reinigungsmittel	2221	3221	23		4.500,00	5.000,00	4.970,24	4.500,00	5.000,00	4.970,24
1/820000-456000	Schreib-, Zeichen- und sonstige Büromittel	2221	3221	23		2.000,00	1.000,00	1.368,58	2.000,00	1.000,00	1.368,58
1/820000-510000	Geldbezüge der Vertragsbediensteten der Verwaltung	2211	3211	20		10.000,00	18.000,00	5.238,15	10.000,00	18.000,00	5.238,15
1/820000-511000	Bezüge Vb li	2211	3211	20		220.000,00	178.000,00	153.528,12	220.000,00	178.000,00	153.528,12
1/820000-523000	Arbeiter nicht ganzjährig beschäftigt	2211	3211	20		25.000,00	21.200,00	8.274,39	25.000,00	21.200,00	8.274,39
1/820000-565000	Mehrleistungsvergütung	2211	3211	20		1.100,00	1.100,00	719,07	1.100,00	1.100,00	719,07
1/820000-566000	Zuwendungen aus Anlass von Dienstjubiläen	2212	3212	20		0,00	0,00	9.397,26	0,00	0,00	9.397,26
1/820000-569000	Sonst. Nebengebühren	2211	3211	20		12.000,00	9.000,00	6.321,02	12.000,00	9.000,00	6.321,02
1/820000-580000	Dienstgeberbeiträge zum Ausgleichsfonds für Familienbeihilfen	2212	3212	20		10.800,00	7.000,00	6.381,26	10.800,00	7.000,00	6.381,26
1/820000-582000	DG Sozialversicherung	2212	3212	20		58.000,00	40.000,00	35.422,68	58.000,00	40.000,00	35.422,68
1/820000-591000	Dotierung von Rückstellungen für Abfertigungen	2214				1.900,00	500,00	33.101,57	0,00	0,00	0,00
1/820000-592000	Dotierung von Rückstellungen für Jubiläumszuwendungen	2214				4.000,00	2.600,00	22.320,98	0,00	0,00	0,00
1/820000-614000	Instandhaltung von Gebäuden	2224	3224	24		4.500,00	4.100,00	4.982,28	4.500,00	4.100,00	4.301,96
1/820000-616000	Instandhaltung Computer	2224	3224	24		700,00	600,00	333,12	700,00	600,00	340,94
1/820000-617000	Instandhaltung von Maschinen	2224	3224	24		5.100,00	5.000,00	4.655,43	5.100,00	5.000,00	4.655,43
1/820000-618000	Instandh. - Reinigung Arbeitskleidung	2224	3224	24		20.700,00	20.300,00	13.984,74	20.700,00	20.300,00	13.984,74
1/820000-631000	Telefon	2222	3222	24		2.200,00	2.200,00	2.090,63	2.200,00	2.200,00	2.088,14
1/820000-670000	Versicherungen	2222	3222	24		1.900,00	1.900,00	1.837,47	1.900,00	1.900,00	1.837,47
1/820000-680000	Planmäßige Abschreibung	2226				6.000,00	5.900,00	7.759,46	0,00	0,00	0,00
1/820000-700000	Miete	2223	3223	24		55.000,00	116.700,00	62.020,67	55.000,00	116.700,00	62.020,67
1/820000-700110	Betriebskosten	2223	3223	24		30.000,00	80.200,00	41.433,61	30.000,00	80.200,00	41.433,61
1/820000-724000	Reisegebühren	2225	3225	24		200,00	200,00	207,40	200,00	200,00	207,40
SU 22 / 32	Summe Aufwendungen / Auszahlungen operative Gebarung					498.800,00	543.600,00	440.020,47	486.900,00	534.600,00	376.319,29
SA 0 / SA 1	(0) Nettoergebnis (21 - 22) / (1) Geldfluss operative Gebarung (31 - 32)					-498.100,00	-541.200,00	-432.025,08	-486.200,00	-532.200,00	-375.949,29
SU 23	Summe Haushaltsrücklagen					0,00	0,00	0,00	0,00	0,00	0,00
SA00	Nettoergebnis nach Zuw./Entn. Haushaltsrücklagen (Saldo 0 +/- SU23)					-498.100,00	-541.200,00	-432.025,08			
Investive Gebarung											
SU 33	Summe Einzahlungen investive Gebarung								0,00	0,00	0,00

		MVAG		VC QU	Ergebnisvoranschlag			Finanzierungsvoranschlag		
		EH	FH		VA 2022	VA 2021	RA 2020	VA 2022	VA 2021	RA 2020
1/820000-042000	Amtsausstattung		3415	2 41	0,00	0,00	0,00	4.100,00	4.000,00	899,28
SU 34	Summe Auszahlungen investive Gebarung							4.100,00	4.000,00	899,28
SA2	Saldo (2) Geldfluss aus der Investiven Gebarung (33 – 34)							-4.100,00	-4.000,00	-899,28
SA3	Saldo (3) Nettofinanzierungssaldo (Saldo 1 + Saldo 2)							-490.300,00	-536.200,00	-376.848,57
Finanzierungstätigkeit										
SU 35	Summe Einzahlungen aus der Finanzierungstätigkeit							0,00	0,00	0,00
SU 36	Summe Auszahlungen aus der Finanzierungstätigkeit							0,00	0,00	0,00
SA4	Saldo (4) Geldfluss aus der Finanzierungstätigkeit (35 – 36)							0,00	0,00	0,00
SA5	Saldo (5) Geldfluss aus der voranschlagswirksamen Gebarung (Saldo 3 + Saldo 4)							-490.300,00	-536.200,00	-376.848,57
828	Sonstige Märkte									
828000	Sonstige Märkte									
Operative Gebarung										
2/828000+852050	Benützungsgebühren	2113	3113	12	18.000,00	18.000,00	17.935,00	18.000,00	18.000,00	17.935,00
SU 21 / 31	Summe Erträge / Einzahlungen operative Gebarung				18.000,00	18.000,00	17.935,00	18.000,00	18.000,00	17.935,00
1/828000-511000	Bezüge Vb li	2211	3211	20	5.300,00	4.500,00	4.239,69	5.300,00	4.500,00	4.239,69
1/828000-565000	Mehrleistungsvergütung	2211	3211	20	400,00	400,00	215,15	400,00	400,00	215,15
1/828000-569000	Sonst. Nebengebühren	2211	3211	20	100,00	100,00	3,99	100,00	100,00	3,99
1/828000-580000	Dienstgeberbeiträge zum Ausgleichsfonds für Familienbeihilfen	2212	3212	20	300,00	200,00	172,96	300,00	200,00	172,96
1/828000-582000	DG Sozialversicherung	2212	3212	20	1.000,00	1.000,00	923,60	1.000,00	1.000,00	923,60
1/828000-591000	Dotierung von Rückstellungen für Abfertigungen	2214			100,00	0,00	0,00	0,00	0,00	0,00
1/828000-592000	Dotierung von Rückstellungen für Jubiläumszuwendungen	2214			200,00	0,00	200,83	0,00	0,00	0,00
SU 22 / 32	Summe Aufwendungen / Auszahlungen operative Gebarung				7.400,00	6.200,00	5.756,22	7.100,00	6.200,00	5.555,39
SA 0 / SA 1	(0) Nettoergebnis (21 - 22) / (1) Geldfluss operative Gebarung (31 – 32)				10.600,00	11.800,00	12.178,78	10.900,00	11.800,00	12.379,61
SU 23	Summe Haushaltsrücklagen				0,00	0,00	0,00	0,00	0,00	0,00
SA00	Nettoergebnis nach Zuw./Entn. Haushaltsrücklagen (Saldo 0 +/- SU23)				10.600,00	11.800,00	12.178,78			
Investive Gebarung										
SU 33	Summe Einzahlungen investive Gebarung							0,00	0,00	0,00
SU 34	Summe Auszahlungen investive Gebarung							0,00	0,00	0,00
SA2	Saldo (2) Geldfluss aus der Investiven Gebarung (33 – 34)							0,00	0,00	0,00
SA3	Saldo (3) Nettofinanzierungssaldo (Saldo 1 + Saldo 2)							10.900,00	11.800,00	12.379,61
Finanzierungstätigkeit										
SU 35	Summe Einzahlungen aus der Finanzierungstätigkeit							0,00	0,00	0,00
SU 36	Summe Auszahlungen aus der Finanzierungstätigkeit							0,00	0,00	0,00
SA4	Saldo (4) Geldfluss aus der Finanzierungstätigkeit (35 – 36)							0,00	0,00	0,00

		MVAG VC QU			Ergebnisvoranschlag			Finanzierungsvoranschlag		
		EH	FH		VA 2022	VA 2021	RA 2020	VA 2022	VA 2021	RA 2020
SA5	Saldo (5) Geldfluss aus der voranschlagswirksamen Gebarung (Saldo 3 + Saldo 4)							10.900,00	11.800,00	12.379,61
83	Betriebsähnliche Einrichtungen und Betriebe (Fortsetzung)									
831	Freibäder									
831000	Freibäder									
Operative Gebarung										
2/831000+811000	Erlöse Aus Verpachtungen	2115	3115	14	300,00	300,00	255,00	300,00	300,00	255,00
SU 21 / 31	Summe Erträge / Einzahlungen operative Gebarung				300,00	300,00	255,00	300,00	300,00	255,00
1/831000-511000	Bezüge Vb li	2211	3211	20	5.300,00	5.000,00	2.992,27	5.300,00	5.000,00	2.992,27
1/831000-565000	Mehrleistungsvergütung	2211	3211	20	3.300,00	3.700,00	2.099,12	3.300,00	3.700,00	2.099,12
1/831000-569000	Sonstige Nebengebühren	2211	3211	20	400,00	400,00	236,90	400,00	400,00	236,90
1/831000-580000	Dienstgeberbeiträge zum Ausgleichsfonds für Familienbeihilfen	2212	3212	20	300,00	300,00	207,71	300,00	300,00	207,71
1/831000-582000	DG Sozialversicherung	2212	3212	20	1.500,00	1.400,00	1.117,77	1.500,00	1.400,00	1.117,77
1/831000-592000	Dotierung von Rückstellungen für Jubiläumswendungen	2214			100,00	0,00	63,06	0,00	0,00	0,00
1/831000-619000	Instandhaltung von Sonderanlagen	2224	3224	24	17.300,00	17.000,00	14.223,29	17.300,00	17.000,00	14.223,29
1/831000-670000	Versicherungen	2222	3222	24	300,00	300,00	249,57	300,00	300,00	249,57
1/831000-680000	Planmäßige Abschreibung	2226			100,00	200,00	314,89	0,00	0,00	0,00
SU 22 / 32	Summe Aufwendungen / Auszahlungen operative Gebarung				28.600,00	28.300,00	21.504,58	28.400,00	28.100,00	21.126,63
SA 0 / SA 1	(0) Nettoergebnis (21 - 22) / (1) Geldfluss operative Gebarung (31 – 32)				-28.300,00	-28.000,00	-21.249,58	-28.100,00	-27.800,00	-20.871,63
SU 23	Summe Haushaltsrücklagen				0,00	0,00	0,00	0,00	0,00	0,00
SA00	Nettoergebnis nach Zuw./Entn. Haushaltsrücklagen (Saldo 0 +/- SU23)				-28.300,00	-28.000,00	-21.249,58			
Investive Gebarung										
SU 33	Summe Einzahlungen investive Gebarung							0,00	0,00	0,00
SU 34	Summe Auszahlungen investive Gebarung							0,00	0,00	0,00
SA2	Saldo (2) Geldfluss aus der Investiven Gebarung (33 – 34)							0,00	0,00	0,00
SA3	Saldo (3) Nettofinanzierungssaldo (Saldo 1 + Saldo 2)							-28.100,00	-27.800,00	-20.871,63
Finanzierungstätigkeit										
SU 35	Summe Einzahlungen aus der Finanzierungstätigkeit							0,00	0,00	0,00
SU 36	Summe Auszahlungen aus der Finanzierungstätigkeit							0,00	0,00	0,00
SA4	Saldo (4) Geldfluss aus der Finanzierungstätigkeit (35 – 36)							0,00	0,00	0,00
SA5	Saldo (5) Geldfluss aus der voranschlagswirksamen Gebarung (Saldo 3 + Saldo 4)							-28.100,00	-27.800,00	-20.871,63

		MVAG		VC QU	Ergebnisvoranschlag			Finanzierungsvoranschlag		
		EH	FH		VA 2022	VA 2021	RA 2020	VA 2022	VA 2021	RA 2020
84	Liegenschaften, Wohn- und Geschäftsgebäude									
840	Grundbesitz									
840000	Grundbesitz									
Operative Gebarung										
2/840000+801000	Veräußerungen von Grundstücken	2116		30	0,00	15.900,00	0,00	0,00	0,00	0,00
2/840000+811000	Erlöse Aus Verpachtungen	2115	3115	14	105.600,00	103.500,00	89.787,38	105.600,00	103.500,00	104.209,15
2/840000+811100	Ackerpacht	2115	3115	14	58.000,00	56.500,00	13.628,35	58.000,00	56.500,00	57.338,74
2/840000+811200	Baurechtszins ohne USt	2115	3115	14	40.000,00	43.300,00	26.483,67	40.000,00	43.300,00	26.483,67
2/840000+811300	Parkgebühren Flohmarkt	2115	3115	14	0,00	0,00	2.362,00	0,00	0,00	2.362,00
SU 21 / 31	Summe Erträge / Einzahlungen operative Gebarung				203.600,00	219.200,00	132.261,40	203.600,00	203.300,00	190.393,56
1/840000-710000	Öffentliche Abgaben	2225	3225	24	20.500,00	20.300,00	17.778,15	20.500,00	20.300,00	17.778,15
SU 22 / 32	Summe Aufwendungen / Auszahlungen operative Gebarung				20.500,00	20.300,00	17.778,15	20.500,00	20.300,00	17.778,15
SA 0 / SA 1	(0) Nettoergebnis (21 - 22) / (1) Geldfluss operative Gebarung (31 – 32)				183.100,00	198.900,00	114.483,25	183.100,00	183.000,00	172.615,41
SU 23	Summe Haushaltsrücklagen				0,00	0,00	0,00	0,00	0,00	0,00
SA00	Nettoergebnis nach Zuw./Entn. Haushaltsrücklagen (Saldo 0 +/- SU23)				183.100,00	198.900,00	114.483,25			
Investive Gebarung										
2/840000+801000	Veräußerungen von Grundstücken		3312	30	0,00	0,00	0,00	0,00	15.900,00	0,00
SU 33	Summe Einzahlungen investive Gebarung							0,00	15.900,00	0,00
SU 34	Summe Auszahlungen investive Gebarung							0,00	0,00	0,00
SA2	Saldo (2) Geldfluss aus der Investiven Gebarung (33 – 34)							0,00	15.900,00	0,00
SA3	Saldo (3) Nettofinanzierungssaldo (Saldo 1 + Saldo 2)							183.100,00	198.900,00	172.615,41
Finanzierungstätigkeit										
SU 35	Summe Einzahlungen aus der Finanzierungstätigkeit							0,00	0,00	0,00
SU 36	Summe Auszahlungen aus der Finanzierungstätigkeit							0,00	0,00	0,00
SA4	Saldo (4) Geldfluss aus der Finanzierungstätigkeit (35 – 36)							0,00	0,00	0,00
SA5	Saldo (5) Geldfluss aus der voranschlagswirksamen Gebarung (Saldo 3 + Saldo 4)							183.100,00	198.900,00	172.615,41
842	Waldbesitz (soweit nicht bei 866)									
842000	Waldbesitz Gemeindewald									
Operative Gebarung										
2/842000+810000	Holzverkauf - Gras am Halm	2114	3114	13	31.600,00	31.000,00	21.239,11	31.600,00	31.000,00	21.239,11
2/842000+813000	Erträge aus der Auflösung von Investitionszuschüssen (Kapitaltransfers)	2127			200,00	200,00	246,90	0,00	0,00	0,00
2/842000+817000	Erträge aus der Auflösung von sonstigen Rückstellungen	2117			0,00	0,00	25,40	0,00	0,00	0,00
2/842000+861000	Transfers von Ländern, Landesfonds und Landeskammern	2121	3121	15	0,00	24.000,00	0,00	0,00	24.000,00	0,00
SU 21 / 31	Summe Erträge / Einzahlungen operative Gebarung				31.800,00	55.200,00	21.511,41	31.600,00	55.000,00	21.239,11

		MVAG		VC QU	Ergebnisvoranschlag			Finanzierungsvoranschlag		
		EH	FH		VA 2022	VA 2021	RA 2020	VA 2022	VA 2021	RA 2020
1/842000-510000	Geldbezüge der Vertragsbediensteten der Verwaltung	2211	3211	20	2.000,00	15.000,00	0,00	2.000,00	15.000,00	0,00
1/842000-511000	Bezüge Vb li	2211	3211	20	14.100,00	13.800,00	4.504,61	14.100,00	13.800,00	4.504,61
1/842000-565000	Mehrleistungsvergütungen	2211	3211	20	100,00	100,00	76,03	100,00	100,00	76,03
1/842000-569000	Sonstige Nebengebühren	2211	3211	20	2.600,00	2.500,00	471,59	2.600,00	2.500,00	471,59
1/842000-580000	Dienstgeberbeiträge zum Ausgleichsfonds für Familienbeihilfen	2212	3212	20	600,00	500,00	176,64	600,00	500,00	176,64
1/842000-582000	DG Sozialversicherung	2212	3212	20	5.000,00	3.000,00	947,22	5.000,00	3.000,00	947,22
1/842000-588000	Kommunalsteuer	2212	3212	20	600,00	500,00	135,88	600,00	500,00	135,88
1/842000-592000	Dotierung von Rückstellungen für Jubiläumsszuwendungen	2214			900,00	0,00	0,00	0,00	0,00	0,00
1/842000-610000	Instandhaltung v. Grund u. Boden	2224	3224	24	86.700,00	85.000,00	38.559,87	86.700,00	85.000,00	31.309,87
1/842000-724000	Reisegebühren	2225	3225	24	900,00	900,00	0,00	900,00	900,00	0,00
SU 22 / 32	Summe Aufwendungen / Auszahlungen operative Gebarung				113.500,00	121.300,00	44.871,84	112.600,00	121.300,00	37.621,84
SA 0 / SA 1	(0) Nettoergebnis (21 - 22) / (1) Geldfluss operative Gebarung (31 – 32)				-81.700,00	-66.100,00	-23.360,43	-81.000,00	-66.300,00	-16.382,73
SU 23	Summe Haushaltsrücklagen				0,00	0,00	0,00	0,00	0,00	0,00
SA00	Nettoergebnis nach Zuw./Entn. Haushaltsrücklagen (Saldo 0 +/- SU23)				-81.700,00	-66.100,00	-23.360,43			
Investive Gebarung										
SU 33	Summe Einzahlungen investive Gebarung							0,00	0,00	0,00
SU 34	Summe Auszahlungen investive Gebarung							0,00	0,00	0,00
SA2	Saldo (2) Geldfluss aus der Investiven Gebarung (33 – 34)							0,00	0,00	0,00
SA3	Saldo (3) Nettofinanzierungssaldo (Saldo 1 + Saldo 2)							-81.000,00	-66.300,00	-16.382,73
Finanzierungstätigkeit										
SU 35	Summe Einzahlungen aus der Finanzierungstätigkeit							0,00	0,00	0,00
SU 36	Summe Auszahlungen aus der Finanzierungstätigkeit							0,00	0,00	0,00
SA4	Saldo (4) Geldfluss aus der Finanzierungstätigkeit (35 – 36)							0,00	0,00	0,00
SA5	Saldo (5) Geldfluss aus der voranschlagswirksamen Gebarung (Saldo 3 + Saldo 4)							-81.000,00	-66.300,00	-16.382,73
846	Wohn- und Geschäftsgebäude (soweit nicht bei 853)									
846000	Wohn- und Geschäftsgebäude									
Operative Gebarung										
2/846000+811000	Betriebskosten 10 % UST	2115	3115	14	2.400,00	2.400,00	2.201,73	2.400,00	2.400,00	2.201,73
2/846000+811100	Mieten 10 % UST	2115	3115	14	207.000,00	204.000,00	217.471,54	207.000,00	204.000,00	217.471,54
2/846000+811110	Betriebskosten ohne USt	2115	3115	14	500,00	500,00	490,29	500,00	500,00	490,29
2/846000+811200	Miete ohne USt	2115	3115	14	19.200,00	18.800,00	18.859,02	19.200,00	18.800,00	18.859,02
2/846000+811300	Miete Garagen 20% Ust	2115	3115	14	0,00	0,00	483,35	0,00	0,00	483,35
2/846000+811400	Henry Laden Betriebskosten	2115	3115	14	0,00	1.400,00	4.208,09	0,00	1.400,00	4.208,09
2/846000+828000	Rückersätze von Aufwendungen	2116	3116	18	0,00	0,00	252,60	0,00	0,00	252,60
SU 21 / 31	Summe Erträge / Einzahlungen operative Gebarung				229.100,00	227.100,00	243.966,62	229.100,00	227.100,00	243.966,62

		MVAG		VC QU	Ergebnisvoranschlag			Finanzierungsvoranschlag		
		EH	FH		VA 2022	VA 2021	RA 2020	VA 2022	VA 2021	RA 2020
1/846000-400000	Geringwertige Wirtschaftsgüter (GWG)	2221	3221	23	0,00	2.000,00	0,00	0,00	2.000,00	0,00
1/846000-511000	Bezüge Vb li	2211	3211	20	9.800,00	4.000,00	1.213,20	9.800,00	4.000,00	1.213,20
1/846000-569000	Sonst. Nebengebühren	2211	3211	20	700,00	500,00	237,03	700,00	500,00	237,03
1/846000-580000	Dienstgeberbeiträge zum Ausgleichsfonds für Familienbeihilfen	2212	3212	20	500,00	200,00	43,13	500,00	200,00	43,13
1/846000-582000	DG Sozialversicherung	2212	3212	20	2.500,00	600,00	261,42	2.500,00	600,00	261,42
1/846000-592000	Dotierung von Rückstellungen für Jubiläumszuwendungen	2214			100,00	0,00	22,43	0,00	0,00	0,00
1/846000-600000	Strom	2222	3222	24	1.700,00	1.300,00	1.339,84	1.700,00	1.300,00	1.394,46
1/846000-600100	Gas	2222	3222	24	2.800,00	2.800,00	2.308,32	2.800,00	2.800,00	2.308,32
1/846000-600200	Wasser	2222	3222	24	300,00	300,00	165,06	300,00	300,00	165,06
1/846000-614000	Instandhaltung Geschäftsräuml. 0 % VSt	2224	3224	24	8.000,00	39.000,00	343,24	8.000,00	39.000,00	343,24
1/846000-614100	Instandhaltung Wohnungen	2224	3224	24	12.200,00	12.000,00	13.825,34	12.200,00	12.000,00	13.825,34
1/846000-670000	Versicherungen	2222	3222	24	1.900,00	1.800,00	1.637,20	1.900,00	1.800,00	1.637,20
1/846000-680000	Planmäßige Abschreibung	2226			19.500,00	19.400,00	19.149,19	0,00	0,00	0,00
1/846000-728000	Heimstätte Leerstände	2225	3225	24	11.000,00	8.000,00	9.182,37	11.000,00	8.000,00	9.182,37
1/846000-729000	Heimstätte Verr. USt	2225	3225	24	208.100,00	204.000,00	216.300,64	208.100,00	204.000,00	216.300,64
1/846000-764000	Entschädigungen	2234	3234	27	10.000,00	27.000,00	0,00	10.000,00	27.000,00	0,00
SU 22 / 32	Summe Aufwendungen / Auszahlungen operative Gebarung				289.100,00	322.900,00	266.028,41	269.500,00	303.500,00	246.911,41
SA 0 / SA 1	(0) Nettoergebnis (21 - 22) / (1) Geldfluss operative Gebarung (31 - 32)				-60.000,00	-95.800,00	-22.061,79	-40.400,00	-76.400,00	-2.944,79
SU 23	Summe Haushaltsrücklagen				0,00	0,00	0,00	0,00	0,00	0,00
SA00	Nettoergebnis nach Zuw./Entn. Haushaltsrücklagen (Saldo 0 +/- SU23)				-60.000,00	-95.800,00	-22.061,79			
Investive Gebarung										
SU 33	Summe Einzahlungen investive Gebarung							0,00	0,00	0,00
1/846000-010000	Gebäude		3413	2 40	0,00	0,00	0,00	56.000,00	3.000,00	0,00
1/846000-042000	Amts-, Betriebs- und Geschäftsausstattung		3415	2 41	0,00	0,00	0,00	0,00	25.000,00	0,00
SU 34	Summe Auszahlungen investive Gebarung							56.000,00	28.000,00	0,00
SA2	Saldo (2) Geldfluss aus der Investiven Gebarung (33 - 34)							-56.000,00	-28.000,00	0,00
SA3	Saldo (3) Nettofinanzierungssaldo (Saldo 1 + Saldo 2)							-96.400,00	-104.400,00	-2.944,79
Finanzierungstätigkeit										
SU 35	Summe Einzahlungen aus der Finanzierungstätigkeit							0,00	0,00	0,00
SU 36	Summe Auszahlungen aus der Finanzierungstätigkeit							0,00	0,00	0,00
SA4	Saldo (4) Geldfluss aus der Finanzierungstätigkeit (35 - 36)							0,00	0,00	0,00
SA5	Saldo (5) Geldfluss aus der voranschlagswirksamen Gebarung (Saldo 3 + Saldo 4)							-96.400,00	-104.400,00	-2.944,79

		MVAG VC QU			Ergebnisvoranschlag			Finanzierungsvoranschlag		
		EH	FH		VA 2022	VA 2021	RA 2020	VA 2022	VA 2021	RA 2020
846001	Wohnhaus KFJ-Straße 20-22									
Operative Gebarung										
2/846001+864001/35	Ersätze Darl. KFJ-Straße 20-22	2123	3123	16	37.800,00	37.200,00	37.232,39	37.800,00	37.200,00	37.232,39
SU 21 / 31	Summe Erträge / Einzahlungen operative Gebarung				37.800,00	37.200,00	37.232,39	37.800,00	37.200,00	37.232,39
1/846001-650000/35	Zinsen für Finanzschulden - Inland	2241	3241	25	3.800,00	4.000,00	5.878,70	3.800,00	4.000,00	5.878,70
SU 22 / 32	Summe Aufwendungen / Auszahlungen operative Gebarung				3.800,00	4.000,00	5.878,70	3.800,00	4.000,00	5.878,70
SA 0 / SA 1	(0) Nettoergebnis (21 - 22) / (1) Geldfluss operative Gebarung (31 - 32)				34.000,00	33.200,00	31.353,69	34.000,00	33.200,00	31.353,69
SU 23	Summe Haushaltsrücklagen				0,00	0,00	0,00	0,00	0,00	0,00
SA00	Nettoergebnis nach Zuw./Entn. Haushaltsrücklagen (Saldo 0 +/- SU23)				34.000,00	33.200,00	31.353,69			
Investive Gebarung										
SU 33	Summe Einzahlungen investive Gebarung							0,00	0,00	0,00
SU 34	Summe Auszahlungen investive Gebarung							0,00	0,00	0,00
SA2	Saldo (2) Geldfluss aus der Investiven Gebarung (33 - 34)							0,00	0,00	0,00
SA3	Saldo (3) Nettofinanzierungssaldo (Saldo 1 + Saldo 2)							34.000,00	33.200,00	31.353,69
Finanzierungstätigkeit										
SU 35	Summe Einzahlungen aus der Finanzierungstätigkeit							0,00	0,00	0,00
1/846001-346000/35	Investitionsdarlehen von Kreditinstituten		3614	65	0,00	0,00	0,00	32.600,00	32.400,00	31.361,55
SU 36	Summe Auszahlungen aus der Finanzierungstätigkeit							32.600,00	32.400,00	31.361,55
SA4	Saldo (4) Geldfluss aus der Finanzierungstätigkeit (35 - 36)							-32.600,00	-32.400,00	-31.361,55
SA5	Saldo (5) Geldfluss aus der voranschlagswirksamen Gebarung (Saldo 3 + Saldo 4)							1.400,00	800,00	-7,86
846100	Stadtsaal									
Operative Gebarung										
2/846100+810000	Ersätze f. Reinigung+Personal	2114	3114	13	700,00	0,00	0,00	700,00	0,00	0,00
2/846100+811000	Miet- und Pachtertrag Gastronomie	2115	3115	14	17.000,00	0,00	0,00	17.000,00	0,00	0,00
2/846100+811100	Mieten Veranstaltungen	2115	3115	14	3.000,00	0,00	0,00	3.000,00	0,00	0,00
2/846100+829000	Ersätze v. Versicherungen (Schäden)	2116	3116	18	0,00	0,00	303,85	0,00	0,00	303,85
6/846100+829910	Mittel aus operativer Gebarung	2116	3116	1 18	0,00	240.000,00	0,00	0,00	240.000,00	0,00
6/846100+871000	Bedarfszuweisung	2121	3121	1 33	50.000,00	0,00	0,00	50.000,00	0,00	0,00
SU 21 / 31	Summe Erträge / Einzahlungen operative Gebarung				70.700,00	240.000,00	303,85	70.700,00	240.000,00	303,85
1/846100-400000	Geringwertige Wirtschaftsgüter des Anlagevermögens	2221	3221	23	2.000,00	200,00	204,00	2.000,00	200,00	204,00
1/846100-511000	Bezüge Vb li	2211	3211	20	12.000,00	500,00	11.080,75	12.000,00	500,00	11.080,75
1/846100-565000	Mehrleistungsvergütung	2211	3211	20	500,00	0,00	147,66	500,00	0,00	147,66
1/846100-569000	Sonst. Nebengebühren	2211	3211	20	100,00	100,00	1.387,59	100,00	100,00	1.387,59
1/846100-580000	Dienstgeberbeiträge zum Ausgleichsfonds für Familienbeihilfen	2212	3212	20	500,00	100,00	458,93	500,00	100,00	458,93
1/846100-582000	DG Sozialversicherung	2212	3212	20	2.600,00	100,00	2.350,86	2.600,00	100,00	2.350,86
1/846100-588000	Kommunalsteuer	2212	3212	20	200,00	0,00	352,90	200,00	0,00	352,90

		MVAG		VC QU	Ergebnisvoranschlag			Finanzierungsvoranschlag		
		EH	FH		VA 2022	VA 2021	RA 2020	VA 2022	VA 2021	RA 2020
1/846100-592000	Dotierung von Rückstellungen für Jubiläumszuwendungen	2214			200,00	0,00	0,00	0,00	0,00	0,00
1/846100-600000	Strom	2222	3222	24	2.500,00	1.500,00	1.430,00	2.500,00	1.500,00	1.501,17
1/846100-600100	Gas	2222	3222	24	0,00	6.500,00	10.548,60	0,00	6.500,00	10.548,60
1/846100-600200	Wasser	2222	3222	24	1.000,00	1.000,00	576,56	1.000,00	1.000,00	576,56
1/846100-600300	Fernwärme	2222	3222	24	10.000,00	0,00	0,00	10.000,00	0,00	0,00
1/846100-614100	Betriebskosten	2224	3224	24	4.500,00	4.000,00	4.000,43	4.500,00	4.000,00	4.000,43
1/846100-650000/56	Zinsen für Finanzschulden - Inland	2241	3241	25	31.000,00	0,00	0,00	31.000,00	0,00	0,00
1/846100-670000	Versicherungen	2222	3222	24	1.700,00	2.200,00	1.467,72	1.700,00	2.200,00	1.467,72
1/846100-680000	Planmäßige Abschreibung	2226			1.400,00	1.400,00	1.411,05	0,00	0,00	0,00
SU 22 / 32	Summe Aufwendungen / Auszahlungen operative Gebarung				70.200,00	17.600,00	35.417,05	68.600,00	16.200,00	34.077,17
SA 0 / SA 1	(0) Nettoergebnis (21 - 22) / (1) Geldfluss operative Gebarung (31 - 32)				500,00	222.400,00	-35.113,20	2.100,00	223.800,00	-33.773,32
6/846100+894001	Entnahmen von zweckgebundenen Haushaltsrücklagen	2301		1	4.000.000,00	0,00	0,00	0,00	0,00	0,00
6/846100+895000	Entnahmen von allgemeinen Haushaltsrücklagen	2301		1	0,00	0,00	298.652,17	0,00	0,00	0,00
6/846100+895001	Entnahmen von allgemeinen Haushaltsrücklagen	2301		1	785.000,00	0,00	0,00	0,00	0,00	0,00
5/846100-794001	Zuweisung an zweckgebundene Haushaltsrücklagen	2401		1	0,00	4.000.000,00	0,00	0,00	0,00	0,00
SU 23	Summe Haushaltsrücklagen				4.785.000,00	-4.000.000,00	298.652,17	0,00	0,00	0,00
SA00	Nettoergebnis nach Zuw./Entn. Haushaltsrücklagen (Saldo 0 +/- SU23)				4.785.500,00	-3.777.600,00	263.538,97			
Investive Gebarung										
SU 33	Summe Einzahlungen investive Gebarung							0,00	0,00	0,00
5/846100-010000	Gebäude		3413	1 40	0,00	0,00	0,00	4.835.000,00	1.240.000,00	298.652,17
SU 34	Summe Auszahlungen investive Gebarung							4.835.000,00	1.240.000,00	298.652,17
SA2	Saldo (2) Geldfluss aus der Investiven Gebarung (33 - 34)							-4.835.000,00	-1.240.000,00	-298.652,17
SA3	Saldo (3) Nettofinanzierungssaldo (Saldo 1 + Saldo 2)							-4.832.900,00	-1.016.200,00	-332.425,49
Finanzierungstätigkeit										
6/846100+346000/56	Investitionsdarlehen von Kreditinstituten		3514	1 55	0,00	0,00	0,00	0,00	5.000.000,00	0,00
SU 35	Summe Einzahlungen aus der Finanzierungstätigkeit							0,00	5.000.000,00	0,00
SU 36	Summe Auszahlungen aus der Finanzierungstätigkeit							0,00	0,00	0,00
SA4	Saldo (4) Geldfluss aus der Finanzierungstätigkeit (35 - 36)							0,00	5.000.000,00	0,00
SA5	Saldo (5) Geldfluss aus der voranschlagswirksamen Gebarung (Saldo 3 + Saldo 4)							-4.832.900,00	3.983.800,00	-332.425,49
849	Sonstige Liegenschaften									
849001	Alte VS Oberhausen									
Operative Gebarung										
2/849001+828000	Rückersätze Versicherung	2116	3116	18	0,00	0,00	380,21	0,00	0,00	380,21
SU 21 / 31	Summe Erträge / Einzahlungen operative Gebarung				0,00	0,00	380,21	0,00	0,00	380,21

		MVAG		VC QU	Ergebnisvoranschlag			Finanzierungsvoranschlag		
		EH	FH		VA 2022	VA 2021	RA 2020	VA 2022	VA 2021	RA 2020
1/849001-511000	Geldbezüge der Vertragsbediensteten in handwerklicher Verwendung	2211	3211	20	1.000,00	1.000,00	0,00	1.000,00	1.000,00	0,00
1/849001-569000	Sonstige Nebengebühren	2211	3211	20	200,00	200,00	0,00	200,00	200,00	0,00
1/849001-580000	Dienstgeberbeiträge zum Ausgleichsfonds für Familienbeihilfen	2212	3212	20	100,00	100,00	0,00	100,00	100,00	0,00
1/849001-582000	Sonstige Dienstgeberbeiträge zur sozialen Sicherheit	2212	3212	20	300,00	300,00	0,00	300,00	300,00	0,00
1/849001-600000	Strom	2222	3222	24	1.400,00	1.200,00	1.050,46	1.400,00	1.200,00	1.050,46
1/849001-600200	Wasser	2222	3222	24	400,00	400,00	351,48	400,00	400,00	351,48
1/849001-614000	Instandhaltung von Gebäuden	2224	3224	24	5.000,00	35.000,00	3.899,83	5.000,00	35.000,00	3.899,83
1/849001-618000	Instandhaltung von sonstigen Anlagen	2224	3224	24	800,00	800,00	2.109,26	800,00	800,00	2.109,26
1/849001-670000	Versicherungen	2222	3222	24	700,00	600,00	556,20	700,00	600,00	556,20
1/849001-680000	Planmäßige Abschreibung	2226			600,00	600,00	590,69	0,00	0,00	0,00
SU 22 / 32	Summe Aufwendungen / Auszahlungen operative Gebarung				10.500,00	40.200,00	8.557,92	9.900,00	39.600,00	7.967,23
SA 0 / SA 1	(0) Nettoergebnis (21 - 22) / (1) Geldfluss operative Gebarung (31 - 32)				-10.500,00	-40.200,00	-8.177,71	-9.900,00	-39.600,00	-7.587,02
SU 23	Summe Haushaltsrücklagen				0,00	0,00	0,00	0,00	0,00	0,00
SA00	Nettoergebnis nach Zuw./Entn. Haushaltsrücklagen (Saldo 0 +/- SU23)				-10.500,00	-40.200,00	-8.177,71			
Investive Gebarung										
SU 33	Summe Einzahlungen investive Gebarung							0,00	0,00	0,00
1/849001-010000	Gebäude und Bauten		3413	2 40	0,00	0,00	0,00	40.000,00	60.000,00	0,00
SU 34	Summe Auszahlungen investive Gebarung							40.000,00	60.000,00	0,00
SA2	Saldo (2) Geldfluss aus der Investiven Gebarung (33 - 34)							-40.000,00	-60.000,00	0,00
SA3	Saldo (3) Nettofinanzierungssaldo (Saldo 1 + Saldo 2)							-49.900,00	-99.600,00	-7.587,02
Finanzierungstätigkeit										
SU 35	Summe Einzahlungen aus der Finanzierungstätigkeit							0,00	0,00	0,00
SU 36	Summe Auszahlungen aus der Finanzierungstätigkeit							0,00	0,00	0,00
SA4	Saldo (4) Geldfluss aus der Finanzierungstätigkeit (35 - 36)							0,00	0,00	0,00
SA5	Saldo (5) Geldfluss aus der voranschlagswirksamen Gebarung (Saldo 3 + Saldo 4)							-49.900,00	-99.600,00	-7.587,02
849002	Alte VS Probstdorf									
Operative Gebarung										
2/849002+811200	Miete Kulturforum	2115	3115	14	500,00	500,00	0,00	500,00	500,00	0,00
SU 21 / 31	Summe Erträge / Einzahlungen operative Gebarung				500,00	500,00	0,00	500,00	500,00	0,00
1/849002-600000	Strom	2222	3222	24	1.000,00	1.000,00	632,96	1.000,00	1.000,00	632,96
1/849002-600100	Gas	2222	3222	24	2.200,00	2.200,00	2.502,92	2.200,00	2.200,00	2.502,92
1/849002-614000	Instandhaltung von Gebäuden	2224	3224	24	6.000,00	29.000,00	10.263,93	6.000,00	29.000,00	10.263,93
1/849002-618000	Instandhaltung von sonstigen Anlagen	2224	3224	24	500,00	500,00	319,81	500,00	500,00	319,81
1/849002-670000	Versicherungen	2222	3222	24	900,00	900,00	834,36	900,00	900,00	834,36

		MVAG VC QU		Ergebnisvoranschlag			Finanzierungsvoranschlag		
		EH	FH	VA 2022	VA 2021	RA 2020	VA 2022	VA 2021	RA 2020
1/849002-680000	Planmäßige Abschreibung	2226		100,00	100,00	97,80	0,00	0,00	0,00
SU 22 / 32	Summe Aufwendungen / Auszahlungen operative Gebarung			10.700,00	33.700,00	14.651,78	10.600,00	33.600,00	14.553,98
SA 0 / SA 1	(0) Nettoergebnis (21 - 22) / (1) Geldfluss operative Gebarung (31 – 32)			-10.200,00	-33.200,00	-14.651,78	-10.100,00	-33.100,00	-14.553,98
SU 23	Summe Haushaltsrücklagen			0,00	0,00	0,00	0,00	0,00	0,00
SA00	Nettoergebnis nach Zuw./Entn. Haushaltsrücklagen (Saldo 0 +/- SU23)			-10.200,00	-33.200,00	-14.651,78			
Investive Gebarung									
SU 33	Summe Einzahlungen investive Gebarung						0,00	0,00	0,00
SU 34	Summe Auszahlungen investive Gebarung						0,00	0,00	0,00
SA2	Saldo (2) Geldfluss aus der Investiven Gebarung (33 – 34)						0,00	0,00	0,00
SA3	Saldo (3) Nettofinanzierungssaldo (Saldo 1 + Saldo 2)						-10.100,00	-33.100,00	-14.553,98
Finanzierungstätigkeit									
SU 35	Summe Einzahlungen aus der Finanzierungstätigkeit						0,00	0,00	0,00
SU 36	Summe Auszahlungen aus der Finanzierungstätigkeit						0,00	0,00	0,00
SA4	Saldo (4) Geldfluss aus der Finanzierungstätigkeit (35 – 36)						0,00	0,00	0,00
SA5	Saldo (5) Geldfluss aus der voranschlagswirksamen Gebarung (Saldo 3 + Saldo 4)						-10.100,00	-33.100,00	-14.553,98
849100	Umgestaltung Burghof								
Operative Gebarung									
SU 21 / 31	Summe Erträge / Einzahlungen operative Gebarung			0,00	0,00	0,00	0,00	0,00	0,00
SU 22 / 32	Summe Aufwendungen / Auszahlungen operative Gebarung			0,00	0,00	0,00	0,00	0,00	0,00
SA 0 / SA 1	(0) Nettoergebnis (21 - 22) / (1) Geldfluss operative Gebarung (31 – 32)			0,00	0,00	0,00	0,00	0,00	0,00
6/849100+895001	Entnahmen von allgemeinen Haushaltsrücklagen	2301	1	1.300.000,00	0,00	0,00	0,00	0,00	0,00
SU 23	Summe Haushaltsrücklagen			1.300.000,00	0,00	0,00	0,00	0,00	0,00
SA00	Nettoergebnis nach Zuw./Entn. Haushaltsrücklagen (Saldo 0 +/- SU23)			1.300.000,00	0,00	0,00			
Investive Gebarung									
SU 33	Summe Einzahlungen investive Gebarung						0,00	0,00	0,00
5/849100-006000	Sonstige Grundstückseinrichtungen	3412	1 40	0,00	0,00	0,00	1.300.000,00	0,00	0,00
SU 34	Summe Auszahlungen investive Gebarung						1.300.000,00	0,00	0,00
SA2	Saldo (2) Geldfluss aus der Investiven Gebarung (33 – 34)						-1.300.000,00	0,00	0,00
SA3	Saldo (3) Nettofinanzierungssaldo (Saldo 1 + Saldo 2)						-1.300.000,00	0,00	0,00
Finanzierungstätigkeit									
SU 35	Summe Einzahlungen aus der Finanzierungstätigkeit						0,00	0,00	0,00
SU 36	Summe Auszahlungen aus der Finanzierungstätigkeit						0,00	0,00	0,00
SA4	Saldo (4) Geldfluss aus der Finanzierungstätigkeit (35 – 36)						0,00	0,00	0,00
SA5	Saldo (5) Geldfluss aus der voranschlagswirksamen Gebarung (Saldo 3 + Saldo 4)						-1.300.000,00	0,00	0,00

		MVAG		VC QU	Ergebnisvoranschlag			Finanzierungsvoranschlag		
		EH	FH		VA 2022	VA 2021	RA 2020	VA 2022	VA 2021	RA 2020
85	Betriebe mit marktbestimmter Tätigkeit									
850	Betriebe der Wasserversorgung									
850000	Betriebe der Wasserversorgung									
Operative Gebarung										
2/850000+813000	Erträge aus der Auflösung von Investitionszuschüssen (Kapitaltransfers)	2127			161.000,00	160.700,00	156.973,72	0,00	0,00	0,00
2/850000+829000	Ersätze Versicherungen	2116	3116	18	200,00	200,00	0,00	200,00	200,00	0,00
2/850000+852040	Wasserbezugsgebühren	2113	3113	12	926.100,00	905.000,00	1.110.813,87	926.100,00	905.000,00	1.051.471,97
2/850000+852070	Bereitstellungsgebühr	2113	3113	12	226.400,00	222.000,00	216.003,09	226.400,00	222.000,00	215.767,08
2/850000+852080	Wasserzählergarnitur	2113	3113	12	1.500,00	1.500,00	1.144,83	1.500,00	1.500,00	1.144,83
2/850000+860100	KPC Zinsen	2121	3121	15	9.200,00	8.800,00	8.360,94	9.200,00	8.800,00	8.360,94
SU 21 / 31	Summe Erträge / Einzahlungen operative Gebarung				1.324.400,00	1.298.200,00	1.493.296,45	1.163.400,00	1.137.500,00	1.276.744,82
1/850000-400000	Geringwertige Wirtschaftsgüter	2221	3221	23	4.100,00	4.000,00	1.775,20	4.100,00	4.000,00	1.729,12
1/850000-413000	Wasserzähler	2221	3221	23	61.200,00	60.000,00	0,00	61.200,00	60.000,00	0,00
1/850000-452000	Treibstoffe	2221	3221	23	2.000,00	2.000,00	497,35	2.000,00	2.000,00	497,35
1/850000-511000	Bezüge Vb li	2211	3211	20	148.900,00	115.900,00	108.017,15	148.900,00	115.900,00	108.017,15
1/850000-523000	Geldbezüge der nicht ganzjährig beschäftigten Arbeiter	2211	3211	20	10.000,00	13.800,00	8.274,37	10.000,00	13.800,00	8.274,37
1/850000-565000	Mehrleistungsvergütung	2211	3211	20	10.000,00	15.000,00	11.428,78	10.000,00	15.000,00	11.428,78
1/850000-569000	Sonst. Nebengebühren	2211	3211	20	21.300,00	19.400,00	16.462,11	21.300,00	19.400,00	16.462,11
1/850000-580000	Dienstgeberbeiträge zum Ausgleichsfonds für Familienbeihilfen	2212	3212	20	6.300,00	6.200,00	5.605,55	6.300,00	6.200,00	5.605,55
1/850000-582000	DG Sozialversicherung	2212	3212	20	40.500,00	33.700,00	28.565,47	40.500,00	33.700,00	28.565,47
1/850000-588000	Kommunalsteuer	2212	3212	20	6.000,00	4.900,00	4.312,18	6.000,00	4.900,00	4.312,18
1/850000-591000	Dotierung von Rückstellungen für Abfertigungen	2214			3.000,00	1.000,00	4.658,42	0,00	0,00	0,00
1/850000-592000	Dotierung von Rückstellungen für Jubiläumszuwendungen	2214			2.400,00	1.400,00	3.911,01	0,00	0,00	0,00
1/850000-600200	Wasser	2222	3222	24	827.200,00	790.300,00	716.860,27	827.200,00	790.300,00	716.860,27
1/850000-613000	Instandhaltung von Sonst.Einrichtungen	2224	3224	24	84.300,00	82.600,00	128.047,69	84.300,00	82.600,00	129.247,05
1/850000-613100	Instandh. Hydranten	2224	3224	24	21.400,00	21.000,00	19.950,87	21.400,00	21.000,00	19.950,87
1/850000-617000	Instandhaltung von Maschinen	2224	3224	24	2.500,00	2.500,00	429,28	2.500,00	2.500,00	429,28
1/850000-618000	Instandh. - Reinigung Arbeitskleidung	2224	3224	24	3.000,00	2.700,00	2.570,49	3.000,00	2.700,00	2.570,49
1/850000-631000	Telefon	2222	3222	24	800,00	800,00	708,45	800,00	800,00	662,84
1/850000-650000/14	Zinsen Darl. WVA BA 05	2241	3241	25	100,00	100,00	165,90	100,00	100,00	165,90
1/850000-650000/21	Zinsen Darl. WVA BA 06	2241	3241	25	100,00	100,00	362,08	100,00	100,00	362,08
1/850000-650000/22	Zinsen Darl. WVA BA 07	2241	3241	25	600,00	700,00	701,00	600,00	700,00	701,00
1/850000-650000/26	Zinsen Darl. WVA BA 08	2241	3241	25	400,00	400,00	878,03	400,00	400,00	878,03
1/850000-650000/30	Zinsen Darl. WVA BA 10	2241	3241	25	500,00	600,00	540,79	500,00	600,00	540,79

		MVAG		VC QU	Ergebnisvoranschlag			Finanzierungsvoranschlag		
		EH	FH		VA 2022	VA 2021	RA 2020	VA 2022	VA 2021	RA 2020
1/850000-650000/32	Zinsen Darl. WVA BA 11	2241	3241	25	2.000,00	2.100,00	2.252,98	2.000,00	2.100,00	2.252,98
1/850000-650000/205	Zinsen Darl. WVA BA 02	2241	3241	25	300,00	1.400,00	2.443,71	300,00	1.400,00	2.443,71
1/850000-650000/207	Zinsen Darl. WVA BA 03	2241	3241	25	100,00	200,00	366,00	100,00	200,00	366,00
1/850000-670000	Versicherungen	2222	3222	24	4.800,00	9.000,00	3.119,24	4.800,00	9.000,00	3.119,24
1/850000-680000	Planmäßige Abschreibung	2226			248.600,00	263.700,00	243.251,43	0,00	0,00	0,00
1/850000-710100	Gebrauchsabgabe	2225	3225	24	20.900,00	20.500,00	19.251,00	20.900,00	20.500,00	19.251,00
1/850000-720000	Vergütungen zw. Verwaltungszweigen	2225	3225	24	111.400,00	98.100,00	94.645,00	111.400,00	98.100,00	94.645,00
1/850000-724000	Reisegebühren	2225	3225	24	2.800,00	2.200,00	2.102,94	2.800,00	2.200,00	2.102,94
SU 22 / 32	Summe Aufwendungen / Auszahlungen operative Gebarung				1.647.500,00	1.576.300,00	1.432.154,74	1.393.500,00	1.310.200,00	1.181.441,55
SA 0 / SA 1	(0) Nettoergebnis (21 - 22) / (1) Geldfluss operative Gebarung (31 - 32)				-323.100,00	-278.100,00	61.141,71	-230.100,00	-172.700,00	95.303,27
1/850000-794001	Zuweisung an zweckgebundene Haushaltsrücklagen	2401			200,00	200,00	0,00	0,00	0,00	0,00
SU 23	Summe Haushaltsrücklagen				-200,00	-200,00	0,00	0,00	0,00	0,00
SA00	Nettoergebnis nach Zuw./Entn. Haushaltsrücklagen (Saldo 0 +/- SU23)				-323.300,00	-278.300,00	61.141,71			
Investive Gebarung										
2/850000+300100	Kapitaltransfer Kommunalkredit		3331	33	0,00	0,00	0,00	21.100,00	21.900,00	22.697,06
2/850000+307000	Wasseranschlussgebühr		3334	34	0,00	0,00	0,00	120.000,00	30.000,00	29.866,61
SU 33	Summe Einzahlungen investive Gebarung							141.100,00	51.900,00	52.563,67
1/850000-040000	Fahrzeuge		3414	2 41	0,00	0,00	0,00	0,00	33.200,00	0,00
1/850000-042000	Amtsausstattung		3415	2 41	0,00	0,00	0,00	38.000,00	3.000,00	749,17
SU 34	Summe Auszahlungen investive Gebarung							38.000,00	36.200,00	749,17
SA2	Saldo (2) Geldfluss aus der Investiven Gebarung (33 - 34)							103.100,00	15.700,00	51.814,50
SA3	Saldo (3) Nettofinanzierungssaldo (Saldo 1 + Saldo 2)							-127.000,00	-157.000,00	147.117,77
Finanzierungstätigkeit										
SU 35	Summe Einzahlungen aus der Finanzierungstätigkeit							0,00	0,00	0,00
1/850000-344200/205	Tilgung von Darlehen WVA BA 02		3611	64	0,00	0,00	0,00	27.700,00	54.600,00	53.513,79
1/850000-344200/207	Tilgung von Darlehen WVA BA 03		3611	64	0,00	0,00	0,00	6.700,00	6.700,00	6.524,96
1/850000-346000/14	Tilgung Darl. WVA Ba 05		3614	65	0,00	0,00	0,00	3.900,00	4.000,00	3.831,32
1/850000-346000/21	Tilgung Darl. WVA BA 06		3614	65	0,00	0,00	0,00	16.200,00	16.200,00	16.009,28
1/850000-346000/22	Tilgung Darl. WVA BA 07		3614	65	0,00	0,00	0,00	8.000,00	8.000,00	8.000,00
1/850000-346000/26	Tilgung Darl. WVA BA 08		3614	65	0,00	0,00	0,00	13.400,00	13.500,00	13.214,71
1/850000-346000/30	Tilgung Darl. WVA BA 10		3614	65	0,00	0,00	0,00	4.900,00	4.900,00	4.898,00
1/850000-346000/32	Tilgung Darl. WVA BA 11		3614	65	0,00	0,00	0,00	20.100,00	20.000,00	19.827,46
SU 36	Summe Auszahlungen aus der Finanzierungstätigkeit							100.900,00	127.900,00	125.819,52
SA4	Saldo (4) Geldfluss aus der Finanzierungstätigkeit (35 - 36)							-100.900,00	-127.900,00	-125.819,52
SA5	Saldo (5) Geldfluss aus der voranschlagswirksamen Gebarung (Saldo 3 + Saldo 4)							-227.900,00	-284.900,00	21.298,25

		MVAG		VC QU	Ergebnisvoranschlag			Finanzierungsvoranschlag		
		EH	FH		VA 2022	VA 2021	RA 2020	VA 2022	VA 2021	RA 2020
850100	Sanierung Wasserleitung									
Operative Gebarung										
SU 21 / 31	Summe Erträge / Einzahlungen operative Gebarung				0,00	0,00	0,00	0,00	0,00	0,00
SU 22 / 32	Summe Aufwendungen / Auszahlungen operative Gebarung				0,00	0,00	0,00	0,00	0,00	0,00
SA 0 / SA 1	(0) Nettoergebnis (21 - 22) / (1) Geldfluss operative Gebarung (31 – 32)				0,00	0,00	0,00	0,00	0,00	0,00
SU 23	Summe Haushaltsrücklagen				0,00	0,00	0,00	0,00	0,00	0,00
SA00	Nettoergebnis nach Zuw./Entn. Haushaltsrücklagen (Saldo 0 +/- SU23)				0,00	0,00	0,00			
Investive Gebarung										
6/850100+307000	Wasseranschlussgebühr		3334	1 34	0,00	0,00	0,00	0,00	46.900,00	0,00
SU 33	Summe Einzahlungen investive Gebarung							0,00	46.900,00	0,00
5/850100-050000	Ausgaben		3412	1 40	0,00	0,00	0,00	0,00	46.900,00	0,00
SU 34	Summe Auszahlungen investive Gebarung							0,00	46.900,00	0,00
SA2	Saldo (2) Geldfluss aus der Investiven Gebarung (33 – 34)							0,00	0,00	0,00
SA3	Saldo (3) Nettofinanzierungssaldo (Saldo 1 + Saldo 2)							0,00	0,00	0,00
Finanzierungstätigkeit										
SU 35	Summe Einzahlungen aus der Finanzierungstätigkeit							0,00	0,00	0,00
SU 36	Summe Auszahlungen aus der Finanzierungstätigkeit							0,00	0,00	0,00
SA4	Saldo (4) Geldfluss aus der Finanzierungstätigkeit (35 – 36)							0,00	0,00	0,00
SA5	Saldo (5) Geldfluss aus der voranschlagswirksamen Gebarung (Saldo 3 + Saldo 4)							0,00	0,00	0,00
850130	WVA BA 13 - Oberhausen									
Operative Gebarung										
SU 21 / 31	Summe Erträge / Einzahlungen operative Gebarung				0,00	0,00	0,00	0,00	0,00	0,00
1/850130-650000/49	Zinsen für Finanzschulden - Inland	2241	3241	25	900,00	1.000,00	1.788,25	900,00	1.000,00	1.788,25
SU 22 / 32	Summe Aufwendungen / Auszahlungen operative Gebarung				900,00	1.000,00	1.788,25	900,00	1.000,00	1.788,25
SA 0 / SA 1	(0) Nettoergebnis (21 - 22) / (1) Geldfluss operative Gebarung (31 – 32)				-900,00	-1.000,00	-1.788,25	-900,00	-1.000,00	-1.788,25
SU 23	Summe Haushaltsrücklagen				0,00	0,00	0,00	0,00	0,00	0,00
SA00	Nettoergebnis nach Zuw./Entn. Haushaltsrücklagen (Saldo 0 +/- SU23)				-900,00	-1.000,00	-1.788,25			
Investive Gebarung										
6/850130+307000	Anschlussgebühren		3334	1 34	0,00	0,00	0,00	0,00	0,00	17.740,82
SU 33	Summe Einzahlungen investive Gebarung							0,00	0,00	17.740,82
5/850130-050000	Sonderanlagen		3412	1 40	0,00	0,00	0,00	0,00	0,00	17.740,82
SU 34	Summe Auszahlungen investive Gebarung							0,00	0,00	17.740,82
SA2	Saldo (2) Geldfluss aus der Investiven Gebarung (33 – 34)							0,00	0,00	0,00
SA3	Saldo (3) Nettofinanzierungssaldo (Saldo 1 + Saldo 2)							-900,00	-1.000,00	-1.788,25
Finanzierungstätigkeit										
SU 35	Summe Einzahlungen aus der Finanzierungstätigkeit							0,00	0,00	0,00

		MVAG		VC QU	Ergebnisvoranschlag			Finanzierungsvoranschlag		
		EH	FH		VA 2022	VA 2021	RA 2020	VA 2022	VA 2021	RA 2020
1/850130-346000/49	Investitionsdarlehen von Kreditinstituten		3614	65	0,00	0,00	0,00	20.000,00	20.000,00	20.000,00
SU 36	Summe Auszahlungen aus der Finanzierungstätigkeit							20.000,00	20.000,00	20.000,00
SA4	Saldo (4) Geldfluss aus der Finanzierungstätigkeit (35 – 36)							-20.000,00	-20.000,00	-20.000,00
SA5	Saldo (5) Geldfluss aus der voranschlagswirksamen Gebarung (Saldo 3 + Saldo 4)							-20.900,00	-21.000,00	-21.788,25
850140	WVA BA 14 Abzweigung KG Wittau									
Operative Gebarung										
6/850140+829910	Mittel aus operativer Gebarung	2116	3116	1 18	0,00	37.600,00	0,00	0,00	37.600,00	0,00
SU 21 / 31	Summe Erträge / Einzahlungen operative Gebarung				0,00	37.600,00	0,00	0,00	37.600,00	0,00
1/850140-680000	Planmäßige Abschreibung		2226		0,00	400,00	0,00	0,00	0,00	0,00
SU 22 / 32	Summe Aufwendungen / Auszahlungen operative Gebarung				0,00	400,00	0,00	0,00	0,00	0,00
SA 0 / SA 1	(0) Nettoergebnis (21 - 22) / (1) Geldfluss operative Gebarung (31 – 32)				0,00	37.200,00	0,00	0,00	37.600,00	0,00
SU 23	Summe Haushaltsrücklagen				0,00	0,00	0,00	0,00	0,00	0,00
SA00	Nettoergebnis nach Zuw./Entn. Haushaltsrücklagen (Saldo 0 +/- SU23)				0,00	37.200,00	0,00			
Investive Gebarung										
6/850140+307000	Wasseranschlussgebühr		3334	1 34	0,00	0,00	0,00	0,00	62.400,00	11.387,37
SU 33	Summe Einzahlungen investive Gebarung							0,00	62.400,00	11.387,37
5/850140-004000	Wasserbauten und -anlagen		3412	1 40	0,00	0,00	0,00	0,00	100.000,00	11.387,37
SU 34	Summe Auszahlungen investive Gebarung							0,00	100.000,00	11.387,37
SA2	Saldo (2) Geldfluss aus der Investiven Gebarung (33 – 34)							0,00	-37.600,00	0,00
SA3	Saldo (3) Nettofinanzierungssaldo (Saldo 1 + Saldo 2)							0,00	0,00	0,00
Finanzierungstätigkeit										
SU 35	Summe Einzahlungen aus der Finanzierungstätigkeit							0,00	0,00	0,00
SU 36	Summe Auszahlungen aus der Finanzierungstätigkeit							0,00	0,00	0,00
SA4	Saldo (4) Geldfluss aus der Finanzierungstätigkeit (35 – 36)							0,00	0,00	0,00
SA5	Saldo (5) Geldfluss aus der voranschlagswirksamen Gebarung (Saldo 3 + Saldo 4)							0,00	0,00	0,00
851	Betriebe der Abwasserbeseitigung									
851000	Betriebe der Abwasserbeseitigung									
Operative Gebarung										
2/851000+810000	Energieabgabenrückvergütung	2114	3114	13	28.900,00	28.300,00	24.292,13	28.900,00	28.300,00	24.292,13
2/851000+813000	Erträge aus der Auflösung von Investitionszuschüssen (Kapitaltransfers)		2127		344.400,00	342.500,00	341.451,74	0,00	0,00	0,00
2/851000+817000	Erträge aus der Auflösung von sonstigen Rückstellungen		2117		0,00	37.000,00	0,00	0,00	0,00	0,00
2/851000+829000	Fäkalienabfuhrgebühr	2116	3116	18	44.900,00	44.000,00	55.687,40	44.900,00	44.000,00	55.687,40
2/851000+829100	Ersätze Versicherungen	2116	3116	18	1.000,00	1.000,00	37.078,43	1.000,00	1.000,00	37.078,43
2/851000+829300	Ersätze v. Gemeinden	2116	3116	18	33.000,00	37.000,00	17.071,48	33.000,00	37.000,00	17.071,48

		MVAG		VC QU	Ergebnisvoranschlag			Finanzierungsvoranschlag		
		EH	FH		VA 2022	VA 2021	RA 2020	VA 2022	VA 2021	RA 2020
2/851000+852000	Gebühren für die Benützung von Gemeindeeinrichtungen und -anlagen	2113	3113	12	300,00	300,00	0,00	300,00	300,00	0,00
2/851000+852100	Kanalbenützungsgeb.	2113	3113	12	2.516.300,00	2.464.000,00	2.413.012,87	2.516.300,00	2.464.000,00	2.412.845,64
2/851000+852110	Kanalbenützung I	2113	3113	12	408.000,00	400.000,00	448.039,00	408.000,00	400.000,00	448.039,00
2/851000+852120	Kanalbenützung II	2113	3113	12	281.500,00	276.000,00	263.602,00	281.500,00	276.000,00	263.602,00
2/851000+860000	Zinsenzuschüsse + Ersätze	2121	3121	15	14.500,00	14.500,00	14.468,19	14.500,00	14.500,00	14.468,19
2/851000+860100	KPC Zinsen	2121	3121	15	168.700,00	159.400,00	167.572,34	168.700,00	159.400,00	167.572,34
SU 21 / 31	Summe Erträge / Einzahlungen operative Gebarung				3.841.500,00	3.804.000,00	3.782.275,58	3.497.100,00	3.424.500,00	3.440.656,61
1/851000-400000	Geringwertige Wirtschaftsgüter	2221	3221	23	5.100,00	5.000,00	1.978,01	5.100,00	5.000,00	1.433,91
1/851000-452000	Treibstoffe	2221	3221	23	5.700,00	5.600,00	4.174,80	5.700,00	5.600,00	4.174,80
1/851000-454000	Reinigungsmittel	2221	3221	23	3.100,00	3.000,00	3.751,19	3.100,00	3.000,00	3.737,90
1/851000-455000	Chemische und sonstige artverwandte Mittel	2221	3221	23	96.000,00	92.000,00	94.780,21	96.000,00	92.000,00	95.703,66
1/851000-511000	Bezüge Vb li	2211	3211	20	300.000,00	295.600,00	248.694,76	300.000,00	295.600,00	248.694,76
1/851000-523000	Arbeiter nicht ganzjährig beschäftigt	2211	3211	20	2.500,00	2.600,00	1.152,67	2.500,00	2.600,00	1.152,67
1/851000-565000	Mehrleistungsvergütung	2211	3211	20	61.000,00	64.400,00	63.119,19	61.000,00	64.400,00	63.119,19
1/851000-569000	Sonst. Nebengebühren	2211	3211	20	75.000,00	66.200,00	64.644,29	75.000,00	66.200,00	64.644,29
1/851000-580000	Dienstgeberbeiträge zum Ausgleichsfonds für Familienbeihilfen	2212	3212	20	15.700,00	15.000,00	14.642,62	15.700,00	15.000,00	14.642,62
1/851000-582000	DG Sozialversicherung	2212	3212	20	85.000,00	74.800,00	72.509,01	85.000,00	74.800,00	72.509,01
1/851000-588000	Kommunalsteuer	2212	3212	20	13.900,00	12.800,00	11.263,43	13.900,00	12.800,00	11.263,43
1/851000-591000	Dotierung von Rückstellungen für Abfertigungen	2214			8.000,00	4.600,00	17.470,66	0,00	0,00	0,00
1/851000-592000	Dotierung von Rückstellungen für Jubiläumszuwendungen	2214			6.300,00	3.200,00	6.586,05	0,00	0,00	0,00
1/851000-600000	Strom	2222	3222	24	152.000,00	130.000,00	128.008,07	152.000,00	130.000,00	102.798,42
1/851000-600100	Gas	2222	3222	24	20.400,00	22.000,00	32.591,65	20.400,00	22.000,00	29.798,15
1/851000-600200	Wasser	2222	3222	24	400,00	400,00	340,52	400,00	400,00	340,52
1/851000-613000	Instandhaltung von Sonst.Einrichtungen	2224	3224	24	234.600,00	230.000,00	229.878,42	234.600,00	230.000,00	229.054,73
1/851000-613010	Klärschlamm Entsorgung	2224	3224	24	292.300,00	286.600,00	263.319,97	292.300,00	286.600,00	263.319,97
1/851000-617000	Instandhaltung Fahrzeuge	2224	3224	24	16.300,00	16.000,00	13.954,62	16.300,00	16.000,00	14.480,62
1/851000-618000	Instandh. - Reinigung Arbeitskleidung	2224	3224	24	6.800,00	6.600,00	6.128,29	6.800,00	6.600,00	6.128,29
1/851000-619000	Reparaturen	2224	3224	24	204.000,00	204.000,00	130.385,67	204.000,00	204.000,00	130.178,39
1/851000-630000	Postgebühren	2222	3222	24	100,00	100,00	13,91	100,00	100,00	13,91
1/851000-631000	Telefon	2222	3222	24	3.100,00	3.000,00	2.372,58	3.100,00	3.000,00	2.376,84
1/851000-650000/7	Zinsen Darl. ABA BA 10	2241	3241	25	3.500,00	4.800,00	6.046,45	3.500,00	4.800,00	6.046,45
1/851000-650000/8	Kreditzinsen	2241	3241	25	200,00	500,00	824,88	200,00	500,00	824,88
1/851000-650000/11	Kreditzinsen	2241	3241	25	0,00	900,00	2.015,33	0,00	900,00	2.015,33
1/851000-650000/16	Kreditzinsen	2241	3241	25	100,00	100,00	1.383,07	100,00	100,00	1.383,07
1/851000-650000/17	Zinsen Darl. ABA BA 12	2241	3241	25	100,00	100,00	1.861,77	100,00	100,00	1.861,77

		MVAG		VC QU	Ergebnisvoranschlag			Finanzierungsvoranschlag		
		EH	FH		VA 2022	VA 2021	RA 2020	VA 2022	VA 2021	RA 2020
1/851000-650000/18	Zinsen Darlehen	2241	3241	25	200,00	300,00	431,34	200,00	300,00	431,34
1/851000-650000/19	Zinsen Darl. ABA BA 14	2241	3241	25	100,00	100,00	631,47	100,00	100,00	631,47
1/851000-650000/20	Zinsen Darl. ABA BA 13	2241	3241	25	100,00	100,00	1.677,69	100,00	100,00	1.677,69
1/851000-650000/23	Zinsen Darl. ABA BA 16	2241	3241	25	1.400,00	1.800,00	1.685,60	1.400,00	1.800,00	1.685,60
1/851000-650000/24	Zinsen Darl. ABA BA 17	2241	3241	25	200,00	200,00	181,60	200,00	200,00	181,60
1/851000-650000/25	Zinsen Darl. ABA BA 18	2241	3241	25	400,00	600,00	533,70	400,00	600,00	533,70
1/851000-650000/33	Zinsen Darl. Kommunalfahrzeug	2241	3241	25	900,00	1.000,00	1.013,34	900,00	1.000,00	1.013,34
1/851000-650000/204	Kreditzinsen	2241	3241	25	0,00	2.300,00	7.585,38	0,00	2.300,00	7.585,38
1/851000-650000/206	Kreditzinsen	2241	3241	25	400,00	1.800,00	3.264,32	400,00	1.800,00	3.264,32
1/851000-670000	Versicherungen	2222	3222	24	68.700,00	67.400,00	65.852,49	68.700,00	67.400,00	65.852,49
1/851000-680000	Planmäßige Abschreibung	2226			643.400,00	654.400,00	654.677,00	0,00	0,00	0,00
1/851000-710100	Gebrauchsabgabe	2225	3225	24	36.100,00	35.400,00	34.030,80	36.100,00	35.400,00	34.030,80
1/851000-720000	Vergütungen zw. Verwaltungszweigen	2225	3225	24	222.900,00	196.200,00	189.290,01	222.900,00	196.200,00	189.290,01
SU 22 / 32	Summe Aufwendungen / Auszahlungen operative Gebarung				2.586.000,00	2.511.500,00	2.384.746,83	1.928.300,00	1.849.300,00	1.677.875,32
SA 0 / SA 1	(0) Nettoergebnis (21 - 22) / (1) Geldfluss operative Gebarung (31 – 32)				1.255.500,00	1.292.500,00	1.397.528,75	1.568.800,00	1.575.200,00	1.762.781,29
1/851000-794001	Zuweisung an zweckgebundene Haushaltsrücklagen	2401			300,00	300,00	0,00	0,00	0,00	0,00
SU 23	Summe Haushaltsrücklagen				-300,00	-300,00	0,00	0,00	0,00	0,00
SA00	Nettoergebnis nach Zuw./Entn. Haushaltsrücklagen (Saldo 0 +/- SU23)				1.255.200,00	1.292.200,00	1.397.528,75			
Investive Gebarung										
2/851000+300100	Kapitaltransfers Kommunalkredit		3331	33	0,00	0,00	0,00	65.300,00	67.600,00	73.889,48
2/851000+307000	Kanalanschlussgebühr		3334	34	0,00	0,00	0,00	27.900,00	145.000,00	136.497,89
SU 33	Summe Einzahlungen investive Gebarung							93.200,00	212.600,00	210.387,37
1/851000-010000	Gebäude und Bauten		3413	2 40	0,00	0,00	0,00	25.000,00	45.000,00	0,00
1/851000-042000	Amtsausstattung		3415	2 41	0,00	0,00	0,00	135.000,00	45.000,00	47.391,01
SU 34	Summe Auszahlungen investive Gebarung							160.000,00	90.000,00	47.391,01
SA2	Saldo (2) Geldfluss aus der Investiven Gebarung (33 – 34)							-66.800,00	122.600,00	162.996,36
SA3	Saldo (3) Nettofinanzierungssaldo (Saldo 1 + Saldo 2)							1.502.000,00	1.697.800,00	1.925.777,65
Finanzierungstätigkeit										
SU 35	Summe Einzahlungen aus der Finanzierungstätigkeit							0,00	0,00	0,00
1/851000-344200/204	Tilgung von Darlehen Wwf (Bund)		3611	64	0,00	0,00	0,00	0,00	195.600,00	388.334,02
1/851000-344200/206	Tilgung von Darlehen Wwf (Bund)		3611	64	0,00	0,00	0,00	36.900,00	72.700,00	71.302,64
1/851000-346000/7	Tilgung Darl. ABA BA 10		3614	65	0,00	0,00	0,00	142.200,00	140.900,00	139.639,43
1/851000-346000/8	Tilgung v. Bankdarl.		3614	65	0,00	0,00	0,00	33.800,00	33.500,00	33.210,76
1/851000-346000/11	Tilgung v. Bankdarl.		3614	65	0,00	0,00	0,00	0,00	129.300,00	128.122,39
1/851000-346000/16	Tilgung v. Bankdarl.		3614	65	0,00	0,00	0,00	75.300,00	75.300,00	74.565,50
1/851000-346000/17	Tilgung Darl. ABA BA 12		3614	65	0,00	0,00	0,00	91.400,00	91.400,00	90.462,98
1/851000-346000/18	Tilgung Darlehen		3614	65	0,00	0,00	0,00	10.200,00	10.000,00	9.961,58
1/851000-346000/19	Tilgung Dar. ABA BA 14		3614	65	0,00	0,00	0,00	24.000,00	24.000,00	23.649,87

		MVAG		VC QU	Ergebnisvoranschlag			Finanzierungsvoranschlag		
		EH	FH		VA 2022	VA 2021	RA 2020	VA 2022	VA 2021	RA 2020
1/851000-346000/20	Tilgung Darl. ABA BA 13		3614	65	0,00	0,00	0,00	78.500,00	78.500,00	77.678,09
1/851000-346000/23	Tilgung Darl. ABA BA 16		3614	65	0,00	0,00	0,00	20.000,00	20.000,00	20.000,00
1/851000-346000/24	Tilgung Darl. ABA BA 17		3614	65	0,00	0,00	0,00	1.700,00	1.700,00	1.720,00
1/851000-346000/25	Tilgung Darl. ABA BA 18		3614	65	0,00	0,00	0,00	6.000,00	6.000,00	6.000,00
1/851000-346000/33	Tilgung Darl. Komm.Fahrzeug		3614	65	0,00	0,00	0,00	9.300,00	9.300,00	9.300,00
SU 36	Summe Auszahlungen aus der Finanzierungstätigkeit							529.300,00	888.200,00	1.073.947,26
SA4	Saldo (4) Geldfluss aus der Finanzierungstätigkeit (35 – 36)							-529.300,00	-888.200,00	-1.073.947,26
SA5	Saldo (5) Geldfluss aus der voranschlagswirksamen Gebarung (Saldo 3 + Saldo 4)							972.700,00	809.600,00	851.830,39
851100	Sanierung Kläranlage									
Operative Gebarung										
SU 21 / 31	Summe Erträge / Einzahlungen operative Gebarung				0,00	0,00	0,00	0,00	0,00	0,00
SU 22 / 32	Summe Aufwendungen / Auszahlungen operative Gebarung				0,00	0,00	0,00	0,00	0,00	0,00
SA 0 / SA 1	(0) Nettoergebnis (21 - 22) / (1) Geldfluss operative Gebarung (31 – 32)				0,00	0,00	0,00	0,00	0,00	0,00
6/851100+895001	Entnahmen von allgemeinen Haushaltsrücklagen	2301		1	95.000,00	0,00	0,00	0,00	0,00	0,00
SU 23	Summe Haushaltsrücklagen				95.000,00	0,00	0,00	0,00	0,00	0,00
SA00	Nettoergebnis nach Zuw./Entn. Haushaltsrücklagen (Saldo 0 +/- SU23)				95.000,00	0,00	0,00			
Investive Gebarung										
6/851100+301000	Kapitaltransfers von Ländern, Landesfonds und Landeskammern		3331	1 33	0,00	0,00	0,00	5.000,00	0,00	0,00
SU 33	Summe Einzahlungen investive Gebarung							5.000,00	0,00	0,00
5/851100-010000	Gebäude und Bauten		3413	1 40	0,00	0,00	0,00	100.000,00	0,00	0,00
SU 34	Summe Auszahlungen investive Gebarung							100.000,00	0,00	0,00
SA2	Saldo (2) Geldfluss aus der Investiven Gebarung (33 – 34)							-95.000,00	0,00	0,00
SA3	Saldo (3) Nettofinanzierungssaldo (Saldo 1 + Saldo 2)							-95.000,00	0,00	0,00
Finanzierungstätigkeit										
SU 35	Summe Einzahlungen aus der Finanzierungstätigkeit							0,00	0,00	0,00
SU 36	Summe Auszahlungen aus der Finanzierungstätigkeit							0,00	0,00	0,00
SA4	Saldo (4) Geldfluss aus der Finanzierungstätigkeit (35 – 36)							0,00	0,00	0,00
SA5	Saldo (5) Geldfluss aus der voranschlagswirksamen Gebarung (Saldo 3 + Saldo 4)							-95.000,00	0,00	0,00
851250	BA 25 RWK Sanierung Au graben									
Operative Gebarung										
SU 21 / 31	Summe Erträge / Einzahlungen operative Gebarung				0,00	0,00	0,00	0,00	0,00	0,00
1/851250-680000	Planmäßige Abschreibung	2226			100,00	0,00	0,00	0,00	0,00	0,00
SU 22 / 32	Summe Aufwendungen / Auszahlungen operative Gebarung				100,00	0,00	0,00	0,00	0,00	0,00
SA 0 / SA 1	(0) Nettoergebnis (21 - 22) / (1) Geldfluss operative Gebarung (31 – 32)				-100,00	0,00	0,00	0,00	0,00	0,00
SU 23	Summe Haushaltsrücklagen				0,00	0,00	0,00	0,00	0,00	0,00

		MVAG	VC QU	Ergebnisvoranschlag			Finanzierungsvoranschlag		
		EH	FH	VA 2022	VA 2021	RA 2020	VA 2022	VA 2021	RA 2020
SA00	Nettoergebnis nach Zuw./Entn. Haushaltsrücklagen (Saldo 0 +/- SU23)			-100,00	0,00	0,00			
Investive Gebarung									
6/851250+307000	Kanalanschlussgebühren	3334	1 34	0,00	0,00	0,00	120.000,00	30.000,00	0,00
SU 33	Summe Einzahlungen investive Gebarung						120.000,00	30.000,00	0,00
5/851250-050000	Sonderanlagen	3412	1 40	0,00	0,00	0,00	120.000,00	30.000,00	0,00
SU 34	Summe Auszahlungen investive Gebarung						120.000,00	30.000,00	0,00
SA2	Saldo (2) Geldfluss aus der Investiven Gebarung (33 – 34)						0,00	0,00	0,00
SA3	Saldo (3) Nettofinanzierungssaldo (Saldo 1 + Saldo 2)						0,00	0,00	0,00
Finanzierungstätigkeit									
SU 35	Summe Einzahlungen aus der Finanzierungstätigkeit						0,00	0,00	0,00
SU 36	Summe Auszahlungen aus der Finanzierungstätigkeit						0,00	0,00	0,00
SA4	Saldo (4) Geldfluss aus der Finanzierungstätigkeit (35 – 36)						0,00	0,00	0,00
SA5	Saldo (5) Geldfluss aus der voranschlagswirksamen Gebarung (Saldo 3 + Saldo 4)						0,00	0,00	0,00
851260 RWK Rutzendorf									
Operative Gebarung									
SU 21 / 31	Summe Erträge / Einzahlungen operative Gebarung			0,00	0,00	0,00	0,00	0,00	0,00
1/851260-680000	Planmäßige Abschreibung	2226		100,00	0,00	0,00	0,00	0,00	0,00
SU 22 / 32	Summe Aufwendungen / Auszahlungen operative Gebarung			100,00	0,00	0,00	0,00	0,00	0,00
SA 0 / SA 1	(0) Nettoergebnis (21 - 22) / (1) Geldfluss operative Gebarung (31 – 32)			-100,00	0,00	0,00	0,00	0,00	0,00
SU 23	Summe Haushaltsrücklagen			0,00	0,00	0,00	0,00	0,00	0,00
SA00	Nettoergebnis nach Zuw./Entn. Haushaltsrücklagen (Saldo 0 +/- SU23)			-100,00	0,00	0,00			
Investive Gebarung									
SU 33	Summe Einzahlungen investive Gebarung						0,00	0,00	0,00
SU 34	Summe Auszahlungen investive Gebarung						0,00	0,00	0,00
SA2	Saldo (2) Geldfluss aus der Investiven Gebarung (33 – 34)						0,00	0,00	0,00
SA3	Saldo (3) Nettofinanzierungssaldo (Saldo 1 + Saldo 2)						0,00	0,00	0,00
Finanzierungstätigkeit									
SU 35	Summe Einzahlungen aus der Finanzierungstätigkeit						0,00	0,00	0,00
SU 36	Summe Auszahlungen aus der Finanzierungstätigkeit						0,00	0,00	0,00
SA4	Saldo (4) Geldfluss aus der Finanzierungstätigkeit (35 – 36)						0,00	0,00	0,00
SA5	Saldo (5) Geldfluss aus der voranschlagswirksamen Gebarung (Saldo 3 + Saldo 4)						0,00	0,00	0,00

		MVAG		VC QU	Ergebnisvoranschlag			Finanzierungsvoranschlag		
		EH	FH		VA 2022	VA 2021	RA 2020	VA 2022	VA 2021	RA 2020
87	Wirtschaftliche Unternehmungen									
870	Elektrizitätsversorgung									
870000	Elektrizitätsversorgung									
Operative Gebarung										
SU 21 / 31	Summe Erträge / Einzahlungen operative Gebarung				0,00	0,00	0,00	0,00	0,00	0,00
1/870000-680000	Planmäßige Abschreibung 2226				3.200,00	200,00	0,00	0,00	0,00	0,00
1/870000-728000	Energiegemeinschaft 2225 3225 24				3.000,00	0,00	0,00	3.000,00	0,00	0,00
SU 22 / 32	Summe Aufwendungen / Auszahlungen operative Gebarung				6.200,00	200,00	0,00	3.000,00	0,00	0,00
SA 0 / SA 1	(0) Nettoergebnis (21 - 22) / (1) Geldfluss operative Gebarung (31 - 32)				-6.200,00	-200,00	0,00	-3.000,00	0,00	0,00
SU 23	Summe Haushaltsrücklagen				0,00	0,00	0,00	0,00	0,00	0,00
SA00	Nettoergebnis nach Zuw./Entn. Haushaltsrücklagen (Saldo 0 +/- SU23)				-6.200,00	-200,00	0,00			
Investive Gebarung										
6/870000+301000	Kapitaltransfers v.Land f.Photovoltaikanlagen 3331 1 33				0,00	0,00	0,00	74.600,00	29.000,00	0,00
6/870000+307000	Bürgerbeteiligung Photovoltaikanlagen 3334 1 34				0,00	0,00	0,00	0,00	30.000,00	0,00
SU 33	Summe Einzahlungen investive Gebarung							74.600,00	59.000,00	0,00
5/870000-010000/1	Photovoltaikanlage VS Gr.Enzersdorf 3413 1 40				0,00	0,00	0,00	0,00	59.000,00	0,00
5/870000-010000/2	Photovoltaikanlage Kdg. Seeadlergasse 3413 1 40				0,00	0,00	0,00	53.000,00	0,00	0,00
5/870000-010000/3	Photovoltaikanlage FF Probstdorf 3413 1 40				0,00	0,00	0,00	47.000,00	0,00	0,00
SU 34	Summe Auszahlungen investive Gebarung							100.000,00	59.000,00	0,00
SA2	Saldo (2) Geldfluss aus der Investiven Gebarung (33 - 34)							-25.400,00	0,00	0,00
SA3	Saldo (3) Nettofinanzierungssaldo (Saldo 1 + Saldo 2)							-28.400,00	0,00	0,00
Finanzierungstätigkeit										
SU 35	Summe Einzahlungen aus der Finanzierungstätigkeit							0,00	0,00	0,00
SU 36	Summe Auszahlungen aus der Finanzierungstätigkeit							0,00	0,00	0,00
SA4	Saldo (4) Geldfluss aus der Finanzierungstätigkeit (35 - 36)							0,00	0,00	0,00
SA5	Saldo (5) Geldfluss aus der voranschlagswirksamen Gebarung (Saldo 3 + Saldo 4)							-28.400,00	0,00	0,00
870100	Photovoltaikanlagen Kläranlage									
Operative Gebarung										
SU 21 / 31	Summe Erträge / Einzahlungen operative Gebarung				0,00	0,00	0,00	0,00	0,00	0,00
SU 22 / 32	Summe Aufwendungen / Auszahlungen operative Gebarung				0,00	0,00	0,00	0,00	0,00	0,00
SA 0 / SA 1	(0) Nettoergebnis (21 - 22) / (1) Geldfluss operative Gebarung (31 - 32)				0,00	0,00	0,00	0,00	0,00	0,00
SU 23	Summe Haushaltsrücklagen				0,00	0,00	0,00	0,00	0,00	0,00
SA00	Nettoergebnis nach Zuw./Entn. Haushaltsrücklagen (Saldo 0 +/- SU23)				0,00	0,00	0,00			

		MVAG	VC	QU	Ergebnisvoranschlag			Finanzierungsvoranschlag		
		EH	FH		VA 2022	VA 2021	RA 2020	VA 2022	VA 2021	RA 2020
Investive Gebarung										
6/870100+301000	Kapitaltransfers von Ländern, Landesfonds und Landeskonten	3331	1	33	0,00	0,00	0,00	102.000,00	0,00	0,00
SU 33	Summe Einzahlungen investive Gebarung							102.000,00	0,00	0,00
5/870100-010000	Gebäude und Bauten, Kläranlage	3413	1	40	0,00	0,00	0,00	200.000,00	0,00	0,00
SU 34	Summe Auszahlungen investive Gebarung							200.000,00	0,00	0,00
SA2	Saldo (2) Geldfluss aus der Investiven Gebarung (33 – 34)							-98.000,00	0,00	0,00
SA3	Saldo (3) Nettofinanzierungssaldo (Saldo 1 + Saldo 2)							-98.000,00	0,00	0,00
Finanzierungstätigkeit										
SU 35	Summe Einzahlungen aus der Finanzierungstätigkeit							0,00	0,00	0,00
SU 36	Summe Auszahlungen aus der Finanzierungstätigkeit							0,00	0,00	0,00
SA4	Saldo (4) Geldfluss aus der Finanzierungstätigkeit (35 – 36)							0,00	0,00	0,00
SA5	Saldo (5) Geldfluss aus der voranschlagswirksamen Gebarung (Saldo 3 + Saldo 4)							-98.000,00	0,00	0,00
88	Wirtschaftliche Unternehmungen (Fortsetzung)									
882	Werbebetriebe									
882000	Werbebetriebe									
Operative Gebarung										
2/882000+811000	Vermietung Plakatstände	2115	3115	14	1.800,00	1.800,00	1.144,25	1.800,00	1.800,00	1.144,25
SU 21 / 31	Summe Erträge / Einzahlungen operative Gebarung				1.800,00	1.800,00	1.144,25	1.800,00	1.800,00	1.144,25
1/882000-400000	Geringwertige Wirtschaftsgüter (GWG)	2221	3221	23	1.200,00	1.200,00	675,00	1.200,00	1.200,00	675,00
1/882000-680000	Planmäßige Abschreibung	2226			300,00	300,00	294,60	0,00	0,00	0,00
SU 22 / 32	Summe Aufwendungen / Auszahlungen operative Gebarung				1.500,00	1.500,00	969,60	1.200,00	1.200,00	675,00
SA 0 / SA 1	(0) Nettoergebnis (21 - 22) / (1) Geldfluss operative Gebarung (31 – 32)				300,00	300,00	174,65	600,00	600,00	469,25
SU 23	Summe Haushaltsrücklagen				0,00	0,00	0,00	0,00	0,00	0,00
SA00	Nettoergebnis nach Zuw./Entn. Haushaltsrücklagen (Saldo 0 +/- SU23)				300,00	300,00	174,65			
Investive Gebarung										
SU 33	Summe Einzahlungen investive Gebarung							0,00	0,00	0,00
SU 34	Summe Auszahlungen investive Gebarung							0,00	0,00	0,00
SA2	Saldo (2) Geldfluss aus der Investiven Gebarung (33 – 34)							0,00	0,00	0,00
SA3	Saldo (3) Nettofinanzierungssaldo (Saldo 1 + Saldo 2)							600,00	600,00	469,25
Finanzierungstätigkeit										
SU 35	Summe Einzahlungen aus der Finanzierungstätigkeit							0,00	0,00	0,00
SU 36	Summe Auszahlungen aus der Finanzierungstätigkeit							0,00	0,00	0,00
SA4	Saldo (4) Geldfluss aus der Finanzierungstätigkeit (35 – 36)							0,00	0,00	0,00
SA5	Saldo (5) Geldfluss aus der voranschlagswirksamen Gebarung (Saldo 3 + Saldo 4)							600,00	600,00	469,25

		MVAG	VC QU	Ergebnisvoranschlag			Finanzierungsvoranschlag		
		EH	FH	VA 2022	VA 2021	RA 2020	VA 2022	VA 2021	RA 2020
888	Bestattungsunternehmungen								
888000	Bestattungsunternehmungen								
Operative Gebarung									
SU 21 / 31	Summe Erträge / Einzahlungen operative Gebarung			0,00	0,00	0,00	0,00	0,00	0,00
1/888000-710000	Öffentliche Abgaben	2225	3225	24	100,00	100,00	40,00	100,00	100,00
SU 22 / 32	Summe Aufwendungen / Auszahlungen operative Gebarung			100,00	100,00	40,00	100,00	100,00	40,00
SA 0 / SA 1	(0) Nettoergebnis (21 - 22) / (1) Geldfluss operative Gebarung (31 - 32)			-100,00	-100,00	-40,00	-100,00	-100,00	-40,00
SU 23	Summe Haushaltsrücklagen			0,00	0,00	0,00	0,00	0,00	0,00
SA00	Nettoergebnis nach Zuw./Entn. Haushaltsrücklagen (Saldo 0 +/- SU23)			-100,00	-100,00	-40,00			
Investive Gebarung									
SU 33	Summe Einzahlungen investive Gebarung						0,00	0,00	0,00
SU 34	Summe Auszahlungen investive Gebarung						0,00	0,00	0,00
SA2	Saldo (2) Geldfluss aus der Investiven Gebarung (33 - 34)						0,00	0,00	0,00
SA3	Saldo (3) Nettofinanzierungssaldo (Saldo 1 + Saldo 2)						-100,00	-100,00	-40,00
Finanzierungstätigkeit									
SU 35	Summe Einzahlungen aus der Finanzierungstätigkeit						0,00	0,00	0,00
SU 36	Summe Auszahlungen aus der Finanzierungstätigkeit						0,00	0,00	0,00
SA4	Saldo (4) Geldfluss aus der Finanzierungstätigkeit (35 - 36)						0,00	0,00	0,00
SA5	Saldo (5) Geldfluss aus der voranschlagswirksamen Gebarung (Saldo 3 + Saldo 4)						-100,00	-100,00	-40,00
89	Wirtschaftliche Unternehmungen (Fortsetzung)								
891	Gast- und Schankbetriebe								
891000	Gast- und Schankbetriebe								
Operative Gebarung									
SU 21 / 31	Summe Erträge / Einzahlungen operative Gebarung			0,00	0,00	0,00	0,00	0,00	0,00
1/891000-754000	Ausgaben	2231	3231	26	100,00	100,00	24,75	100,00	100,00
SU 22 / 32	Summe Aufwendungen / Auszahlungen operative Gebarung			100,00	100,00	24,75	100,00	100,00	24,75
SA 0 / SA 1	(0) Nettoergebnis (21 - 22) / (1) Geldfluss operative Gebarung (31 - 32)			-100,00	-100,00	-24,75	-100,00	-100,00	-24,75
SU 23	Summe Haushaltsrücklagen			0,00	0,00	0,00	0,00	0,00	0,00
SA00	Nettoergebnis nach Zuw./Entn. Haushaltsrücklagen (Saldo 0 +/- SU23)			-100,00	-100,00	-24,75			
Investive Gebarung									
SU 33	Summe Einzahlungen investive Gebarung						0,00	0,00	0,00
SU 34	Summe Auszahlungen investive Gebarung						0,00	0,00	0,00
SA2	Saldo (2) Geldfluss aus der Investiven Gebarung (33 - 34)						0,00	0,00	0,00
SA3	Saldo (3) Nettofinanzierungssaldo (Saldo 1 + Saldo 2)						-100,00	-100,00	-24,75
Finanzierungstätigkeit									
SU 35	Summe Einzahlungen aus der Finanzierungstätigkeit						0,00	0,00	0,00

		MVAG		VC QU	Ergebnisvoranschlag			Finanzierungsvoranschlag		
		EH	FH		VA 2022	VA 2021	RA 2020	VA 2022	VA 2021	RA 2020
SU 36	Summe Auszahlungen aus der Finanzierungstätigkeit							0,00	0,00	0,00
SA4	Saldo (4) Geldfluss aus der Finanzierungstätigkeit (35 – 36)							0,00	0,00	0,00
SA5	Saldo (5) Geldfluss aus der voranschlagswirksamen Gebarung (Saldo 3 + Saldo 4)							-100,00	-100,00	-24,75

		MVAG		VC QU	Ergebnisvoranschlag			Finanzierungsvoranschlag		
		EH	FH		VA 2022	VA 2021	RA 2020	VA 2022	VA 2021	RA 2020
9 Finanzwirtschaft										
90	Gesonderte Verwaltung									
900	Gesonderte Verwaltung									
900000	Finanzabteilung u. Finanzverwaltung									
Operative Gebarung										
2/900000+816000	Verwaltungskostenbeitrag Jagspacht	2114	3114	13	1.600,00	0,00	0,00	1.600,00	0,00	0,00
2/900000+829000	Sonstige Einnahmen Korr.UST	2116	3116	18	100,00	100,00	69,73	100,00	100,00	69,73
2/900000+829100	Nicht behob.Jagdпacht u. Gemeindeanteil Jagdpacht	2116	3116	18	0,00	1.600,00	1.350,00	0,00	1.600,00	1.350,00
2/900000+829910	Zuführungen von Projekten	2116	3116	18	0,00	0,00	218,80	0,00	0,00	218,80
SU 21 / 31	Summe Erträge / Einzahlungen operative Gebarung				1.700,00	1.700,00	1.638,53	1.700,00	1.700,00	1.638,53
1/900000-729000	Sonstige Ausgaben Korr.UST	2225	3225	24	9.000,00	11.400,00	6.847,01	9.000,00	11.400,00	6.847,01
1/900000-729910	Mittel aus operativer Gebarung zu investiver Gebarung	2225	3225	24	0,00	351.600,00	51.687,93	0,00	351.600,00	51.687,93
SU 22 / 32	Summe Aufwendungen / Auszahlungen operative Gebarung				9.000,00	363.000,00	58.534,94	9.000,00	363.000,00	58.534,94
SA 0 / SA 1	(0) Nettoergebnis (21 - 22) / (1) Geldfluss operative Gebarung (31 – 32)				-7.300,00	-361.300,00	-56.896,41	-7.300,00	-361.300,00	-56.896,41
SU 23	Summe Haushaltsrücklagen				0,00	0,00	0,00	0,00	0,00	0,00
SA00	Nettoergebnis nach Zuw./Entn. Haushaltsrücklagen (Saldo 0 +/- SU23)				-7.300,00	-361.300,00	-56.896,41			
Investive Gebarung										
SU 33	Summe Einzahlungen investive Gebarung							0,00	0,00	0,00
SU 34	Summe Auszahlungen investive Gebarung							0,00	0,00	0,00
SA2	Saldo (2) Geldfluss aus der Investiven Gebarung (33 – 34)							0,00	0,00	0,00
SA3	Saldo (3) Nettofinanzierungssaldo (Saldo 1 + Saldo 2)							-7.300,00	-361.300,00	-56.896,41
Finanzierungstätigkeit										
SU 35	Summe Einzahlungen aus der Finanzierungstätigkeit							0,00	0,00	0,00
SU 36	Summe Auszahlungen aus der Finanzierungstätigkeit							0,00	0,00	0,00
SA4	Saldo (4) Geldfluss aus der Finanzierungstätigkeit (35 – 36)							0,00	0,00	0,00
SA5	Saldo (5) Geldfluss aus der voranschlagswirksamen Gebarung (Saldo 3 + Saldo 4)							-7.300,00	-361.300,00	-56.896,41
91	Kapitalvermögen und Stiftungen ohne eigene Rechtspersönlichkeit									
910	Geldverkehr									
910000	Geldverkehr									
Operative Gebarung										
2/910000+823000	Zinsen	2131	3131	14	2.000,00	3.600,00	3.434,88	2.000,00	3.600,00	3.434,88
SU 21 / 31	Summe Erträge / Einzahlungen operative Gebarung				2.000,00	3.600,00	3.434,88	2.000,00	3.600,00	3.434,88
1/910000-650000	Zinsen f. Kassenkredit	2241	3241	25	2.800,00	2.700,00	0,00	2.800,00	2.700,00	0,00

		MVAG VC QU			Ergebnisvoranschlag			Finanzierungsvoranschlag		
		EH	FH		VA 2022	VA 2021	RA 2020	VA 2022	VA 2021	RA 2020
1/910000-659000	Geldverkehrsspesen	2244	3244	24	15.500,00	15.000,00	13.626,39	15.500,00	15.000,00	13.626,39
SU 22 / 32	Summe Aufwendungen / Auszahlungen operative Gebarung				18.300,00	17.700,00	13.626,39	18.300,00	17.700,00	13.626,39
SA 0 / SA 1	(0) Nettoergebnis (21 - 22) / (1) Geldfluss operative Gebarung (31 – 32)				-16.300,00	-14.100,00	-10.191,51	-16.300,00	-14.100,00	-10.191,51
SU 23	Summe Haushaltsrücklagen				0,00	0,00	0,00	0,00	0,00	0,00
SA00	Nettoergebnis nach Zuw./Entn. Haushaltsrücklagen (Saldo 0 +/- SU23)				-16.300,00	-14.100,00	-10.191,51			
Investive Gebarung										
SU 33	Summe Einzahlungen investive Gebarung							0,00	0,00	0,00
SU 34	Summe Auszahlungen investive Gebarung							0,00	0,00	0,00
SA2	Saldo (2) Geldfluss aus der Investiven Gebarung (33 – 34)							0,00	0,00	0,00
SA3	Saldo (3) Nettofinanzierungssaldo (Saldo 1 + Saldo 2)							-16.300,00	-14.100,00	-10.191,51
Finanzierungstätigkeit										
SU 35	Summe Einzahlungen aus der Finanzierungstätigkeit							0,00	0,00	0,00
SU 36	Summe Auszahlungen aus der Finanzierungstätigkeit							0,00	0,00	0,00
SA4	Saldo (4) Geldfluss aus der Finanzierungstätigkeit (35 – 36)							0,00	0,00	0,00
SA5	Saldo (5) Geldfluss aus der voranschlagswirksamen Gebarung (Saldo 3 + Saldo 4)							-16.300,00	-14.100,00	-10.191,51
911	Darlehen (soweit nicht aufgeteilt)									
911000	Darlehen									
Operative Gebarung										
2/911000+820000	Zinsen	2131	3131	14	0,00	500,00	2.968,67	0,00	500,00	2.968,67
SU 21 / 31	Summe Erträge / Einzahlungen operative Gebarung				0,00	500,00	2.968,67	0,00	500,00	2.968,67
SU 22 / 32	Summe Aufwendungen / Auszahlungen operative Gebarung				0,00	0,00	0,00	0,00	0,00	0,00
SA 0 / SA 1	(0) Nettoergebnis (21 - 22) / (1) Geldfluss operative Gebarung (31 – 32)				0,00	500,00	2.968,67	0,00	500,00	2.968,67
SU 23	Summe Haushaltsrücklagen				0,00	0,00	0,00	0,00	0,00	0,00
SA00	Nettoergebnis nach Zuw./Entn. Haushaltsrücklagen (Saldo 0 +/- SU23)				0,00	500,00	2.968,67			
Investive Gebarung										
2/911000+245000	Rückzahlung Verw.+Verm.GesmbH	3323		53	0,00	0,00	0,00	0,00	34.000,00	60.000,00
SU 33	Summe Einzahlungen investive Gebarung							0,00	34.000,00	60.000,00
SU 34	Summe Auszahlungen investive Gebarung							0,00	0,00	0,00
SA2	Saldo (2) Geldfluss aus der Investiven Gebarung (33 – 34)							0,00	34.000,00	60.000,00
SA3	Saldo (3) Nettofinanzierungssaldo (Saldo 1 + Saldo 2)							0,00	34.500,00	62.968,67
Finanzierungstätigkeit										
SU 35	Summe Einzahlungen aus der Finanzierungstätigkeit							0,00	0,00	0,00
SU 36	Summe Auszahlungen aus der Finanzierungstätigkeit							0,00	0,00	0,00
SA4	Saldo (4) Geldfluss aus der Finanzierungstätigkeit (35 – 36)							0,00	0,00	0,00
SA5	Saldo (5) Geldfluss aus der voranschlagswirksamen Gebarung (Saldo 3 + Saldo 4)							0,00	34.500,00	62.968,67

		MVAG VC QU			Ergebnisvoranschlag			Finanzierungsvoranschlag		
		EH	FH		VA 2022	VA 2021	RA 2020	VA 2022	VA 2021	RA 2020
912	Rücklagen (soweit nicht aufteilbar)									
912000	Rücklagen									
Operative Gebarung										
2/912000+829000	Einzahlg. Umweltfonds f.Rücklage	2116	3116	18	0,00	2.000.000,00	1.270.000,00	0,00	2.000.000,00	1.270.000,00
SU 21 / 31	Summe Erträge / Einzahlungen operative Gebarung				0,00	2.000.000,00	1.270.000,00	0,00	2.000.000,00	1.270.000,00
1/912000-729000	Rücklage zu Umweltfonds DL	2225	3225	24	671.700,00	1.328.300,00	0,00	671.700,00	1.328.300,00	0,00
SU 22 / 32	Summe Aufwendungen / Auszahlungen operative Gebarung				671.700,00	1.328.300,00	0,00	671.700,00	1.328.300,00	0,00
SA 0 / SA 1	(0) Nettoergebnis (21 - 22) / (1) Geldfluss operative Gebarung (31 – 32)				-671.700,00	671.700,00	1.270.000,00	-671.700,00	671.700,00	1.270.000,00
2/912000+895000	Entnahmen von allgemeinen Haushaltsrücklagen	2301			0,00	0,00	136.010,02	0,00	0,00	0,00
2/912000+895001	Entnahmen von allgemeinen Haushaltsrücklagen	2301			0,00	1.328.300,00	0,00	0,00	0,00	0,00
1/912000-794000	Zuweisung an zweckgebundene Haushaltsrücklagen	2401			0,00	0,00	1.270.000,00	0,00	0,00	0,00
1/912000-795000	Zuweisung an allgemeine Haushaltsrücklagen	2401			0,00	0,00	2.209,07	0,00	0,00	0,00
1/912000-795001	Zuweisung an allgemeine Haushaltsrücklagen	2401			0,00	2.000.900,00	0,00	0,00	0,00	0,00
SU 23	Summe Haushaltsrücklagen				0,00	-672.600,00	-1.136.199,05	0,00	0,00	0,00
SA00	Nettoergebnis nach Zuw./Entn. Haushaltsrücklagen (Saldo 0 +/- SU23)				-671.700,00	-900,00	133.800,95			
Investive Gebarung										
SU 33	Summe Einzahlungen investive Gebarung							0,00	0,00	0,00
SU 34	Summe Auszahlungen investive Gebarung							0,00	0,00	0,00
SA2	Saldo (2) Geldfluss aus der Investiven Gebarung (33 – 34)							0,00	0,00	0,00
SA3	Saldo (3) Nettofinanzierungssaldo (Saldo 1 + Saldo 2)							-671.700,00	671.700,00	1.270.000,00
Finanzierungstätigkeit										
SU 35	Summe Einzahlungen aus der Finanzierungstätigkeit							0,00	0,00	0,00
SU 36	Summe Auszahlungen aus der Finanzierungstätigkeit							0,00	0,00	0,00
SA4	Saldo (4) Geldfluss aus der Finanzierungstätigkeit (35 – 36)							0,00	0,00	0,00
SA5	Saldo (5) Geldfluss aus der voranschlagswirksamen Gebarung (Saldo 3 + Saldo 4)							-671.700,00	671.700,00	1.270.000,00
92	Öffentliche Abgaben									
920	Ausschließliche Gemeindeabgaben									
920000	Ausschließliche Gemeindeabgaben									
Operative Gebarung										
2/920000+830000	Grundsteuer A	2111	3111	10	95.800,00	94.000,00	93.530,69	95.800,00	94.000,00	90.312,32
2/920000+831000	Grundsteuer B	2111	3111	10	840.000,00	820.000,00	876.599,50	840.000,00	820.000,00	815.438,05
2/920000+833000	Kommunalsteuer	2111	3111	10	2.640.000,00	2.550.000,00	2.526.394,58	2.640.000,00	2.550.000,00	2.539.772,71

		MVAG VC QU			Ergebnisvoranschlag			Finanzierungsvoranschlag		
		EH	FH		VA 2022	VA 2021	RA 2020	VA 2022	VA 2021	RA 2020
2/920000+837000	Lustbarkeitsabgabe	2111	3111	10	800,00	800,00	312,50	800,00	800,00	312,50
2/920000+838000	Hundeabgabe	2111	3111	10	47.400,00	46.500,00	44.582,68	47.400,00	46.500,00	44.818,68
2/920000+841000	Gebrauchsabgabe	2111	3111	10	195.000,00	189.000,00	187.986,23	195.000,00	189.000,00	187.986,23
2/920000+849000	Nebenansprüche (Mahngebühren)	2111	3111	10	3.300,00	3.200,00	3.302,15	3.300,00	3.200,00	1.793,50
2/920000+850000	Aufschliessungsbeitr.	2111	3111	10	420.000,00	500.000,00	609.711,66	420.000,00	500.000,00	609.711,66
2/920000+856000	Verwaltungsabgaben	2111	3111	10	34.800,00	34.700,00	34.499,40	34.800,00	34.700,00	34.499,40
2/920000+856100	Verwaltungsabgabe Urnenaufbewahrung	2111	3111	10	2.100,00	2.000,00	1.590,00	2.100,00	2.000,00	1.590,00
2/920000+857000	Kommissionsgebühren	2111	3111	10	500,00	500,00	219,40	500,00	500,00	219,40
SU 21 / 31	Summe Erträge / Einzahlungen operative Gebarung				4.279.700,00	4.240.700,00	4.378.728,79	4.279.700,00	4.240.700,00	4.326.454,45
1/920000-691000	Abschreibungen - Ausbuchungen	2225	3225	24	12.000,00	20.000,00	21.272,85	12.000,00	20.000,00	21.272,85
SU 22 / 32	Summe Aufwendungen / Auszahlungen operative Gebarung				12.000,00	20.000,00	21.272,85	12.000,00	20.000,00	21.272,85
SA 0 / SA 1	(0) Nettoergebnis (21 - 22) / (1) Geldfluss operative Gebarung (31 – 32)				4.267.700,00	4.220.700,00	4.357.455,94	4.267.700,00	4.220.700,00	4.305.181,60
SU 23	Summe Haushaltsrücklagen				0,00	0,00	0,00	0,00	0,00	0,00
SA00	Nettoergebnis nach Zuw./Entn. Haushaltsrücklagen (Saldo 0 +/- SU23)				4.267.700,00	4.220.700,00	4.357.455,94			
Investive Gebarung										
SU 33	Summe Einzahlungen investive Gebarung							0,00	0,00	0,00
SU 34	Summe Auszahlungen investive Gebarung							0,00	0,00	0,00
SA2	Saldo (2) Geldfluss aus der Investiven Gebarung (33 – 34)							0,00	0,00	0,00
SA3	Saldo (3) Nettofinanzierungssaldo (Saldo 1 + Saldo 2)							4.267.700,00	4.220.700,00	4.305.181,60
Finanzierungstätigkeit										
SU 35	Summe Einzahlungen aus der Finanzierungstätigkeit							0,00	0,00	0,00
SU 36	Summe Auszahlungen aus der Finanzierungstätigkeit							0,00	0,00	0,00
SA4	Saldo (4) Geldfluss aus der Finanzierungstätigkeit (35 – 36)							0,00	0,00	0,00
SA5	Saldo (5) Geldfluss aus der voranschlagswirksamen Gebarung (Saldo 3 + Saldo 4)							4.267.700,00	4.220.700,00	4.305.181,60
921	Zwischen Ländern und Gemeinden geteilte Abgaben									
921000	Zwischen Ländern und Gemeinden geteilte Abgaben									
Operative Gebarung										
2/921000+834000	Nächtigungstaxe	2111	3111	10	5.500,00	5.000,00	4.265,83	5.500,00	5.000,00	4.265,83
2/921000+834100	Interessentenbeitrag	2111	3111	10	44.000,00	28.200,00	67.008,40	44.000,00	28.200,00	67.008,40
2/921000+861000	Transfers von Ländern, Landesfonds und Landesammern	2121	3121	15	0,00	44.700,00	0,00	0,00	44.700,00	0,00
SU 21 / 31	Summe Erträge / Einzahlungen operative Gebarung				49.500,00	77.900,00	71.274,23	49.500,00	77.900,00	71.274,23
SU 22 / 32	Summe Aufwendungen / Auszahlungen operative Gebarung				0,00	0,00	0,00	0,00	0,00	0,00
SA 0 / SA 1	(0) Nettoergebnis (21 - 22) / (1) Geldfluss operative Gebarung (31 – 32)				49.500,00	77.900,00	71.274,23	49.500,00	77.900,00	71.274,23
SU 23	Summe Haushaltsrücklagen				0,00	0,00	0,00	0,00	0,00	0,00
SA00	Nettoergebnis nach Zuw./Entn. Haushaltsrücklagen (Saldo 0 +/- SU23)				49.500,00	77.900,00	71.274,23			

		MVAG VC QU			Ergebnisvoranschlag			Finanzierungsvoranschlag		
		EH	FH		VA 2022	VA 2021	RA 2020	VA 2022	VA 2021	RA 2020
Investive Gebarung										
SU 33	Summe Einzahlungen investive Gebarung							0,00	0,00	0,00
SU 34	Summe Auszahlungen investive Gebarung							0,00	0,00	0,00
SA2	Saldo (2) Geldfluss aus der Investiven Gebarung (33 – 34)							0,00	0,00	0,00
SA3	Saldo (3) Nettofinanzierungssaldo (Saldo 1 + Saldo 2)							49.500,00	77.900,00	71.274,23
Finanzierungstätigkeit										
SU 35	Summe Einzahlungen aus der Finanzierungstätigkeit							0,00	0,00	0,00
SU 36	Summe Auszahlungen aus der Finanzierungstätigkeit							0,00	0,00	0,00
SA4	Saldo (4) Geldfluss aus der Finanzierungstätigkeit (35 – 36)							0,00	0,00	0,00
SA5	Saldo (5) Geldfluss aus der voranschlagswirksamen Gebarung (Saldo 3 + Saldo 4)							49.500,00	77.900,00	71.274,23
925	Ertragsanteile an gemeinschaftlichen Bundesabgaben									
925000	Ertragsanteile an gemein- schaftlichen Bundesabgaben									
Operative Gebarung										
2/925000+859000	Ertragsanteile	2112	3112	11	12.594.000,00	0,00	0,00	12.594.000,00	0,00	0,00
2/925000+859400	Bev.Schlüssel	2112	3112	11	0,00	11.766.400,00	10.500.634,60	0,00	11.766.400,00	10.500.634,60
SU 21 / 31	Summe Erträge / Einzahlungen operative Gebarung				12.594.000,00	11.766.400,00	10.500.634,60	12.594.000,00	11.766.400,00	10.500.634,60
SU 22 / 32	Summe Aufwendungen / Auszahlungen operative Gebarung				0,00	0,00	0,00	0,00	0,00	0,00
SA 0 / SA 1	(0) Nettoergebnis (21 - 22) / (1) Geldfluss operative Gebarung (31 – 32)				12.594.000,00	11.766.400,00	10.500.634,60	12.594.000,00	11.766.400,00	10.500.634,60
SU 23	Summe Haushaltsrücklagen				0,00	0,00	0,00	0,00	0,00	0,00
SA00	Nettoergebnis nach Zuw./Entn. Haushaltsrücklagen (Saldo 0 +/- SU23)				12.594.000,00	11.766.400,00	10.500.634,60			
Investive Gebarung										
SU 33	Summe Einzahlungen investive Gebarung							0,00	0,00	0,00
SU 34	Summe Auszahlungen investive Gebarung							0,00	0,00	0,00
SA2	Saldo (2) Geldfluss aus der Investiven Gebarung (33 – 34)							0,00	0,00	0,00
SA3	Saldo (3) Nettofinanzierungssaldo (Saldo 1 + Saldo 2)							12.594.000,00	11.766.400,00	10.500.634,60
Finanzierungstätigkeit										
SU 35	Summe Einzahlungen aus der Finanzierungstätigkeit							0,00	0,00	0,00
SU 36	Summe Auszahlungen aus der Finanzierungstätigkeit							0,00	0,00	0,00
SA4	Saldo (4) Geldfluss aus der Finanzierungstätigkeit (35 – 36)							0,00	0,00	0,00
SA5	Saldo (5) Geldfluss aus der voranschlagswirksamen Gebarung (Saldo 3 + Saldo 4)							12.594.000,00	11.766.400,00	10.500.634,60

		MVAG VC QU			Ergebnisvoranschlag			Finanzierungsvoranschlag		
		EH	FH		VA 2022	VA 2021	RA 2020	VA 2022	VA 2021	RA 2020
94	Finanzzuweisungen und Zuschüsse									
940	Bedarfszuweisungen									
940000	Bedarfszuweisungen									
Operative Gebarung										
2/940000+871100	Härteausgleich Land NÖ	2121	3121	33	0,00	0,00	67.771,59	0,00	0,00	67.771,59
SU 21 / 31	Summe Erträge / Einzahlungen operative Gebarung				0,00	0,00	67.771,59	0,00	0,00	67.771,59
SU 22 / 32	Summe Aufwendungen / Auszahlungen operative Gebarung				0,00	0,00	0,00	0,00	0,00	0,00
SA 0 / SA 1	(0) Nettoergebnis (21 - 22) / (1) Geldfluss operative Gebarung (31 – 32)				0,00	0,00	67.771,59	0,00	0,00	67.771,59
SU 23	Summe Haushaltsrücklagen				0,00	0,00	0,00	0,00	0,00	0,00
SA00	Nettoergebnis nach Zuw./Entn. Haushaltsrücklagen (Saldo 0 +/- SU23)				0,00	0,00	67.771,59			
Investive Gebarung										
SU 33	Summe Einzahlungen investive Gebarung							0,00	0,00	0,00
SU 34	Summe Auszahlungen investive Gebarung							0,00	0,00	0,00
SA2	Saldo (2) Geldfluss aus der Investiven Gebarung (33 – 34)							0,00	0,00	0,00
SA3	Saldo (3) Nettofinanzierungssaldo (Saldo 1 + Saldo 2)							0,00	0,00	67.771,59
Finanzierungstätigkeit										
SU 35	Summe Einzahlungen aus der Finanzierungstätigkeit							0,00	0,00	0,00
SU 36	Summe Auszahlungen aus der Finanzierungstätigkeit							0,00	0,00	0,00
SA4	Saldo (4) Geldfluss aus der Finanzierungstätigkeit (35 – 36)							0,00	0,00	0,00
SA5	Saldo (5) Geldfluss aus der voranschlagswirksamen Gebarung (Saldo 3 + Saldo 4)							0,00	0,00	67.771,59
941	Sonstige Finanzzuweisungen nach dem FAG									
941000	Sonstige Finanzzuweisungen nach dem FAG									
Operative Gebarung										
2/941000+860000	Laufende Transferzahlungen von Bund und Bundesfonds	2121	3121	15	120.000,00	120.000,00	118.095,60	120.000,00	120.000,00	118.095,60
SU 21 / 31	Summe Erträge / Einzahlungen operative Gebarung				120.000,00	120.000,00	118.095,60	120.000,00	120.000,00	118.095,60
SU 22 / 32	Summe Aufwendungen / Auszahlungen operative Gebarung				0,00	0,00	0,00	0,00	0,00	0,00
SA 0 / SA 1	(0) Nettoergebnis (21 - 22) / (1) Geldfluss operative Gebarung (31 – 32)				120.000,00	120.000,00	118.095,60	120.000,00	120.000,00	118.095,60
SU 23	Summe Haushaltsrücklagen				0,00	0,00	0,00	0,00	0,00	0,00
SA00	Nettoergebnis nach Zuw./Entn. Haushaltsrücklagen (Saldo 0 +/- SU23)				120.000,00	120.000,00	118.095,60			
Investive Gebarung										
SU 33	Summe Einzahlungen investive Gebarung							0,00	0,00	0,00
SU 34	Summe Auszahlungen investive Gebarung							0,00	0,00	0,00
SA2	Saldo (2) Geldfluss aus der Investiven Gebarung (33 – 34)							0,00	0,00	0,00
SA3	Saldo (3) Nettofinanzierungssaldo (Saldo 1 + Saldo 2)							120.000,00	120.000,00	118.095,60

		MVAG	VC QU	Ergebnisvoranschlag			Finanzierungsvoranschlag		
		EH	FH	VA 2022	VA 2021	RA 2020	VA 2022	VA 2021	RA 2020
Finanzierungstätigkeit									
SU 35	Summe Einzahlungen aus der Finanzierungstätigkeit						0,00	0,00	0,00
SU 36	Summe Auszahlungen aus der Finanzierungstätigkeit						0,00	0,00	0,00
SA4	Saldo (4) Geldfluss aus der Finanzierungstätigkeit (35 – 36)						0,00	0,00	0,00
SA5	Saldo (5) Geldfluss aus der voranschlagswirksamen Gebarung (Saldo 3 + Saldo 4)						120.000,00	120.000,00	118.095,60
945	Sonstige Zuschüsse des Bundes								
945000	Sonstige Zuschüsse des Bundes								
Operative Gebarung									
2/945000+871000	BZ Härteausgleich	2121	3121	33	0,00	50.000,00	0,00	0,00	50.000,00
SU 21 / 31	Summe Erträge / Einzahlungen operative Gebarung				0,00	50.000,00	0,00	0,00	50.000,00
SU 22 / 32	Summe Aufwendungen / Auszahlungen operative Gebarung				0,00	0,00	0,00	0,00	0,00
SA 0 / SA 1	(0) Nettoergebnis (21 - 22) / (1) Geldfluss operative Gebarung (31 – 32)				0,00	50.000,00	0,00	50.000,00	0,00
SU 23	Summe Haushaltsrücklagen				0,00	0,00	0,00	0,00	0,00
SA00	Nettoergebnis nach Zuw./Entn. Haushaltsrücklagen (Saldo 0 +/- SU23)				0,00	50.000,00	0,00		
Investive Gebarung									
SU 33	Summe Einzahlungen investive Gebarung						0,00	0,00	0,00
SU 34	Summe Auszahlungen investive Gebarung						0,00	0,00	0,00
SA2	Saldo (2) Geldfluss aus der Investiven Gebarung (33 – 34)						0,00	0,00	0,00
SA3	Saldo (3) Nettofinanzierungssaldo (Saldo 1 + Saldo 2)						0,00	50.000,00	0,00
Finanzierungstätigkeit									
SU 35	Summe Einzahlungen aus der Finanzierungstätigkeit						0,00	0,00	0,00
SU 36	Summe Auszahlungen aus der Finanzierungstätigkeit						0,00	0,00	0,00
SA4	Saldo (4) Geldfluss aus der Finanzierungstätigkeit (35 – 36)						0,00	0,00	0,00
SA5	Saldo (5) Geldfluss aus der voranschlagswirksamen Gebarung (Saldo 3 + Saldo 4)						0,00	50.000,00	0,00
99	Jahresergebnis, Übergabe und Übernahme des Jahresergebnisses, Abwicklung der Vorjahre								
992	Abgänge an Kassenausgaberesten und Ausfälle an Kasseneinn								
992000	Abgänge an Kassenausgaberesten und Ausfälle an Kasseneinn								
Operative Gebarung									
SU 21 / 31	Summe Erträge / Einzahlungen operative Gebarung				0,00	0,00	0,00	0,00	0,00
1/992000-690000	Abschreibung uneinbringl.Forderungen	2225			3.600,00	0,00	0,00	0,00	0,00
1/992000-691000	Abschreibungen - Ausbuchungen	2225	3225	24	0,00	3.500,00	3.541,73	0,00	3.500,00
SU 22 / 32	Summe Aufwendungen / Auszahlungen operative Gebarung				3.600,00	3.500,00	3.541,73	0,00	3.500,00
SA 0 / SA 1	(0) Nettoergebnis (21 - 22) / (1) Geldfluss operative Gebarung (31 – 32)				-3.600,00	-3.500,00	-3.541,73	0,00	-3.500,00
SU 23	Summe Haushaltsrücklagen				0,00	0,00	0,00	0,00	0,00
SA00	Nettoergebnis nach Zuw./Entn. Haushaltsrücklagen (Saldo 0 +/- SU23)				-3.600,00	-3.500,00	-3.541,73		

		MVAG	VC QU	Ergebnisvoranschlag			Finanzierungsvoranschlag		
		EH	FH	VA 2022	VA 2021	RA 2020	VA 2022	VA 2021	RA 2020
Investive Gebarung									
SU 33	Summe Einzahlungen investive Gebarung						0,00	0,00	0,00
SU 34	Summe Auszahlungen investive Gebarung						0,00	0,00	0,00
SA2	Saldo (2) Geldfluss aus der Investiven Gebarung (33 – 34)						0,00	0,00	0,00
SA3	Saldo (3) Nettofinanzierungssaldo (Saldo 1 + Saldo 2)						0,00	-3.500,00	-3.541,73
Finanzierungstätigkeit									
SU 35	Summe Einzahlungen aus der Finanzierungstätigkeit						0,00	0,00	0,00
SU 36	Summe Auszahlungen aus der Finanzierungstätigkeit						0,00	0,00	0,00
SA4	Saldo (4) Geldfluss aus der Finanzierungstätigkeit (35 – 36)						0,00	0,00	0,00
SA5	Saldo (5) Geldfluss aus der voranschlagswirksamen Gebarung (Saldo 3 + Saldo 4)						0,00	-3.500,00	-3.541,73

Personaldaten iSd ÖStp (Anlage 4)

Gruppe 1 - gesamt		Dienstverhältnis zu Gemeinde, dienstleistend in einer Dienststelle, bezahlt aus dem Budget		Personalaufwendungen, Aktive, betriebsmäßige Darstellung exklusive Ausgliederungen			
	Köpfe	VBÄ	davon melden Gemeinden optional				gesamt
			Bezüge (L und G: Unterklasse 50-55)	Nebengebühren (L und G: Gruppen 564-569)	Dienstgeberbeiträge (L und G: Unterklasse 58)	Weitere Aufwendungen	Kontenklasse 5
BeamtnInnen	0,0	0,0					
Vertragsbedienstete	191,0	162,2					
KV-Bedienstete (Kollektivvertrag)	0,0	0,0					
Summe	191,0	162,2					
darunter (Teilmengen der Gruppe 1)							
MusikschullehrerInnen	11,0	8,0					
KindergärtnerInnen und	56,0	47,3					
Bedienstete nicht-ausgegliederter Krankenanstalten	0,0	0,0					
Gruppe 1a - Ausbildungsverhältnisse (insb. Lehrlinge)							
	0,0						

Gruppe 2 - gesamt	Dienstverhältnis zur Gemeinde, dienstleistend bei sonstigem Rechtsträger, bezahlt aus dem Budget		Personalaufwendungen, Aktive, Ausgliederter				
	Köpfe	VBÄ	davon melden Gemeinden optional				gesamt
			Bezüge (L und G: Unterklasse 50-55)	Nebengebühren (L und G: Gruppen 564-569)	Dienstgeberbeiträge (L und G: Unterklasse 58)	Weitere Aufwendungen	Kontenklasse 5
BeamtenInnen	0,0	0,0					
Vertragsbedienstete	0,0	0,0					
Summe	0,0	0,0					

BeamtInnen-PensionistInnen zum 31.12.2022					
		Anzahl	Ø-Pensions- höhe /Mt. ¹⁾		
RuhegenussbezieherInnen		5,0	5.100,0		
Hinterbliebene ²⁾		1,0	1.660,0		
Neue RuhegenussbezieherInnen im Bezugsjahr 2022					
		Anzahl	Ø-Pensions- antrittsalter	Ø-Pensions- höhe /Mt. ¹⁾	
Alterspension ³⁾		0,0	0,0	0,0	
Dienstunfähigkeit ⁴⁾		0,0	0,0	0,0	
vorzeitige Pensionierung mit Abschlag ⁵⁾		0,0	0,0	0,0	
vorzeitige Pensionierung ohne Abschlag ⁶⁾		0,0	0,0	0,0	
Pensionierungen gesamt		0,0	0,0	0,0	
1) Durchschnittspension im Dezember laut Personalstatistik-Festlegungen ohne Sonderzahlungen, ohne Pflegegeld und ohne sonstige Transferleistungen; brutto 2) Witwen-, Witwer-, Waisenversorgungsbezüge und vergleichbare Leistungen 3) Ruhebezüge aufgrund einer Ruhestandsversetzung durch Erklärung iSd § 15 iVm § 236c Abs. 1 BDG 1979, eines Übertritts in den Ruhestand oder einer vergleichbaren Regelung 4) Ruhebezüge aufgrund einer Ruhestandsversetzung wegen dauernder Dienstunfähigkeit 5) Ruhebezüge aufgrund einer Ruhestandsversetzung vor dem Mindestalter für eine Ruhestandsversetzung durch Erklärung iSd Z 3, die eine Minderung der Bemessungsgrundlage bewirkt (z.B. § 207n BDG 1979) 6) Ruhebezüge aufgrund einer Ruhestandsversetzung vor dem Mindestalter für eine Ruhestandsversetzung durch Erklärung iSd Z 3, die keine Minderung der Bemessungsgrundlage bewirkt (z.B. § 207n BDG 1979)					
Pensionsausgaben für das Bezugsjahr 2022					
Summe		0,00			

Nachweis über Transferzahlungen (Anlage 6a)

Haushaltskonto	Bezeichnung Ansatz	Bezeichnung Post	Summe Einzahlungen	Summe Auszahlungen
Transferzahlungen von/an Bund, Bundesfonds, Bundeskammern				
	Gesamtsumme Transferzahlungen von/an Bund, Bundesfonds, Bundeskammern		345.200,00	0,00
	Summe Kapitaltransfers		0,00	0,00
	Summe Laufende Transfers		345.200,00	0,00
2/010000+860100	Zentralamt	AMS Altersteilzeit	17.800,00	
2/021000+816000	Statistisches Amt	Kostenersätze	400,00	
2/240100+860100	Kdg. Am Weinling	Rückersatz Altersteilzeit	5.800,00	
2/250000+860100	NM-Betreuung VS Gr. Enzersdorf	Altersteilzeit AMS	6.000,00	
2/250100+860100	NM-Betreuung VS Oberhausen	Rückersatz AMS	12.800,00	
2/512100+868100	Maßnahmen Covid 19	Strafgelder Epidemiegesetz	300,00	
2/814000+860100	Straßenreinigung	Rückersatz AMS	4.200,00	
2/850000+860100	Betriebe der Wasserversorgung	KPC Zinsen	9.200,00	
2/851000+860100	Betriebe der Abwasserbeseitigung	KPC Zinsen	168.700,00	
2/941000+860000	Sonstige Finanzzuweisungen nach dem FAG	Laufende Transferzahlungen von Bund und Bundesfonds	120.000,00	
Transferzahlungen von/an Länder, Landesfonds, Landeskammern				
	Gesamtsumme Transferzahlungen von/an Länder, Landesfonds, Landeskammern		1.187.600,00	2.431.000,00
	Summe Kapitaltransfers		0,00	0,00
	Summe Laufende Transfers		1.187.600,00	2.431.000,00
2/024000+816000	Wahlangelegenheiten	Kostenersätze	5.000,00	
2/211000+861000/54	Volksschule Groß-Enzersdorf	Laufende Transferzahlungen von Ländern und Landesfonds	424.800,00	
2/211100+861000	VS Oberhausen	SKF Zinsenzuschuss	100,00	
2/211100+861000/58	VS Oberhausen	Transfers von Ländern, Landesfonds und Landeskammern	47.000,00	
2/212000+861000/34	Neue Mittelschule	Transfers von Ländern, Landesfonds und Landeskammern	74.300,00	
2/240000+861000	Kindergärten	Transfers von Ländern, Landesfonds und Landeskammern	11.100,00	
2/240100+860000/38	Kdg. Am Weinling	Zuschuss SKF	16.500,00	
2/240120+861000/51	Kleinkindergruppen	Förderung SKF	22.700,00	
2/240130+861000/55	Kindergarten Oberhausen	Laufende Transferzahlungen von Ländern und Landesfonds	52.100,00	
2/240140+861000	Kleinkindergruppe Lobaustraße 64	Förderung SKF	15.500,00	
2/240500+861000	Kdg. Wittau	Laufende Transferzahlungen von Ländern und Landesfonds	2.700,00	
2/250000+861000	NM-Betreuung VS Gr. Enzersdorf	Transferzahlung v. Land f.Personalkosten	86.600,00	
2/250000+861100	NM-Betreuung VS Gr. Enzersdorf	Förderung v. Land Anschaffungen NMB	50.000,00	
2/250100+861000	NM-Betreuung VS Oberhausen	Transferzahlung v. Land für Personalkosten	75.400,00	
2/250100+861100	NM-Betreuung VS Oberhausen	Förderung v. Land Anschaffungen NMB	50.000,00	
2/250200+861000	Nachmittagsbetreuung NMS Gr.Enz.	Förderung NM-Betreuung v. Land	18.000,00	
2/270000+861000	Volkshochschulen	Laufende Transferzahlungen von Ländern und Landesfonds	1.900,00	
2/320000+861000	Ausbildung in Musik und darstellender Kunst	Laufende Transferzahlungen von Ländern und Landesfonds	162.300,00	
2/363001+861000	Dorf- und Stadterneuerung	Transfers von Ländern, Landesfonds und Landeskammern	9.000,00	
2/510000+861000	Medizinische Bereichsversorgung	Transfers von Ländern - Katzenkastration	200,00	

Haushaltskonto	Bezeichnung Ansatz	Bezeichnung Post	Summe Einzahlungen	Summe Auszahlungen
Transferzahlungen von/an Länder, Landesfonds, Landeskammern				
	Gesamtsumme Transferzahlungen von/an Länder, Landesfonds, Landeskammern		1.187.600,00	2.431.000,00
	Summe Kapitaltransfers		0,00	0,00
	Summe Laufende Transfers		1.187.600,00	2.431.000,00
2/512100+861000	Maßnahmen Covid 19	Transfers von Ländern, Landesfonds und Landeskammern	50.000,00	
2/529000+861000	Sonstige Einrichtungen und Maßnahmen	Transfers von Ländern f. Klimabündnis	2.000,00	
2/640000+861000	Einrichtung und Maßnahmen der Strassenverkehrsordnung	Förderung Land NÖ Verkehrskonzept	10.400,00	
1/419000-751000	Sonstige Einrichtungen und Maßnahmen	Sozialhilfe Wohnsitzgem.Beitrag		47.000,00
1/419000-751100	Sonstige Einrichtungen und Maßnahmen	Sozialhilfeumlage nach der Finanzkraft		2.002.000,00
1/439000-751000	Sonstige Einrichtungen und Maßnahmen	Jugendwohlfahrtsumlage		382.000,00
Transferzahlungen von/an Gemeinden, Gemeindeverbände, Gemeindefonds				
	Gesamtsumme Transferzahlungen von/an Gemeinden, Gemeindeverbände, Gemeindefonds		324.000,00	3.746.300,00
	Summe Kapitaltransfers		0,00	0,00
	Summe Laufende Transfers		324.000,00	3.746.300,00
2/022000+816000	Standesamt- u.Staatbürgersch.Verband	Kostenersätze	5.500,00	
2/211000+862000	Volksschule Groß-Enzersdorf	Laufende Transferzahlungen von Gemeinden	40.000,00	
2/212000+862000	Neue Mittelschule	Anteil Betriebskosten PTS	61.200,00	
2/212000+862100	Neue Mittelschule	Anteil Betriebskosten Aso	64.800,00	
2/212000+862200	Neue Mittelschule	Zahlungen v. Gemeinden	16.100,00	
2/250000+862200	NM-Betreuung VS Gr. Enzersdorf	Ersätze von Gemeinden	22.400,00	
2/813000+816000	Abfallbeseitigung	Kostenersätze v. GVU	81.000,00	
2/851000+829300	Betriebe der Abwasserbeseitigung	Ersätze v. Gemeinden	33.000,00	
1/022000-752000	Standesamt- u.Staatbürgersch.Verband	Umlagen		53.000,00
1/219000-752000	Sonstige Schulen u. Schulverbände	Beiträge		161.000,00
1/510000-751100	Medizinische Bereichsversorgung	Beitrag Pensionen Gemeindeärzte		40.800,00
1/562000-752000	Sprengelbeiträge	Nökas-Umlage		3.486.000,00
1/631000-752000	Konkurrenzwässer	Beitr.Wasserverbände		5.500,00
Transferzahlungen von/an Sozialversicherungsträger				
	Gesamtsumme Transferzahlungen von/an Sozialversicherungsträger		35.000,00	0,00
	Summe Kapitaltransfers		0,00	0,00
	Summe Laufende Transfers		35.000,00	0,00
2/011000+863000	Personalamt	Ersätze AUVA	35.000,00	
Transferzahlungen von/an sonst. Träger des öffentlichen Rechts				
	Gesamtsumme Transferzahlungen von/an sonst. Träger des öffentlichen Rechts		0,00	0,00
	Summe Kapitaltransfers		0,00	0,00
	Summe Laufende Transfers		0,00	0,00

Haushaltskonto	Bezeichnung Ansatz	Bezeichnung Post	Summe Einzahlungen	Summe Auszahlungen
Transferzahlungen von/an sonst. Träger des öffentlichen Rechts				
	Gesamtsumme Transferzahlungen von/an sonst. Träger des öffentlichen Rechts		0,00	0,00
	Summe Kapitaltransfers		0,00	0,00
	Summe Laufende Transfers		0,00	0,00
<hr/>				
	Gesamtsumme		1.891.800,00	6.177.300,00

Nachweis über Haushaltsrücklagen und
Zahlungsmittelreserven (Anlage 6b)

Haushaltsrücklagen		Rücklagenstand	Zuführungen	Entnahmen	Rücklagenstand	Zahlungsmittelreserven	
Nr.	Verwendungszweck	31.12.2021			31.12.2022	Stand aktuell	Konto-/Sparbuchnummer
8/9990934/00001	Kommunalkredit Rücklage Kanal	23.900,00	300,00	0,00	24.200,00	23.877,49	ZW 30 294030
8/9990934/00002	Kommunalkredit Rücklage Wasser	20.200,00	200,00	0,00	20.400,00	20.200,00	ZW 31 294031
8/9990934/00005	Kommunalkredit Rücklage Umweltfonds-Rückzahlung	1.270.000,00	0,00	0,00	1.270.000,00	1.270.000,00	ZW 034 294034
8/9990934/00008	Kommunalkredit Rücklage Stadtsaal	4.000.000,00	0,00	4.000.000,00	0,00	4.000.000,00	ZW 35 294035
8/9990935/00001	Kommunalkredit Haushaltsrücklage	2.453.000,00	0,00	2.385.000,00	68.000,00	2.452.907,18	ZW 33 295033
8/9990935/00003	Eröffnungsbilanzrücklage	57.474.000,00	0,00	0,00	57.474.000,00		
Gesamtsummen		65.241.100,00	500,00	6.385.000,00	58.856.600,00	7.766.984,67	

Einzelnachweis über Finanzschulden und Schuldendienst
(Anlage 6c)

Kontonummer Darlehensnr.	Ansatz	Darlehensgeber/Staat Aktenzahl	Verwendungszweck Genehmigungsdatum/-vermerk	Beschluss- Datum	Zinssatz Zinsindikator	Währung	Laufzeit
1. Darlehen für Investitionszwecke							
1.1. ... von Trägern des öffentlichen Rechts							
1.1.1. ... von Bund, Bundesfonds, Bundeskammern							
1.1.2. ... von Ländern, Landesfonds, Landesammern							
60018 200042	851000	NÖ Wasserwirtschaftsfonds/AT 602514986	ABA BA 18	26.03.2008 ABA BA 18	1,000%	EUR	01.11.2012 - 01.05.2038
60018 2000041	851000	NÖ Wasserwirtschaftsfonds/AT 602504018	ABA BA 14	05.08.2003 ABA BA 14	1,000%	EUR	01.05.2011 - 01.05.2035
60018 2000043	851000	NÖ Wasserwirtschaftsfonds/AT 602526968	ABA BA 20	25.06.2015 ABA BA 20	1,000%	EUR	01.01.2016 - 01.01.2041
60018 2000045	850000	NÖ Wasserwirtschaftsfonds/AT 602521257	WVA BA 06	29.04.2005 WVA BA 06	1,000%	EUR	17.05.2005 - 01.05.2035
60018 2000046	850000	NÖ Wasserwirtschaftsfonds/AT 602511952	WVA BA 07	12.06.2006 WVA BA 07	1,000%	EUR	18.09.2007 - 01.11.2036
60018 2000047	850000	NÖ Wasserwirtschaftsfonds/AT 602514412	WVA BA 08	19.09.2007 WVA BA 08	1,000%	EUR	27.10.2009 - 01.05.2038
1.1.3. ... von Gemeinden, Gemeindeverbänden, Gemeindefonds							
1.1.4. ... von Sozialversicherungsträgern							
1.1.5. ... von sonstigen Trägern des öffentlichen Rechts							
1.2. ... von Beteiligungen der Gebietskörperschaft (ohne Finanzunternehmungen)							
1.3. ... von Unternehmen (ohne Beteiligungen und ohne Finanzunternehmungen)							
60019 1000057	816000	eww Anlagentechnik GmbH/AT Contracting 9641420	Lichtservice/Contracting San. öffentl. Beleuchtung, Darstellung Endstand 2019 , Übernahme gemäß VRV 2015		1,330%	EUR	01.07.2017 -
				Sanierung öffentl. Beleuchtung		euribor6m	01.07.2035

Kontonummer Darlehensnr.	Darlehenshöhe Gesamt	Buchwert 31.12.2021	Zugang	Tilgung	Zinsen	Summe Schuldendienst	Schuldendienst- ersätze	Buchwert 31.12.2022	Netto Schuldendienst
60018 200042	10.175,00	12.800,00	0,00	0,00	0,00	0,00	0,00	12.800,00	0,00
60018 200041	34.966,00	45.000,00	0,00	0,00	0,00	0,00	0,00	45.000,00	0,00
60018 200043	25.300,00	31.500,00	0,00	0,00	0,00	0,00	0,00	31.500,00	0,00
60018 200045	12.993,00	15.800,00	0,00	0,00	0,00	0,00	0,00	15.800,00	0,00
60018 200046	11.943,00	15.300,00	0,00	0,00	0,00	0,00	0,00	15.300,00	0,00
60018 200047	20.787,00	26.600,00	0,00	0,00	0,00	0,00	0,00	26.600,00	0,00
60019 1000057	2.048.242,08	1.765.900,00	0,00	115.600,00	22.200,00	137.800,00	0,00	1.650.300,00	137.800,00

Kontonummer Darlehensnr.	Ansatz	Darlehensgeber/Staat Aktenzahl	Verwendungszweck Genehmigungsdatum/-vermerk	Beschluss- Datum	Zinssatz	Währung	Laufzeit
					Zinsindikator		
1.4. ... von Finanzunternehmen							
1.4.1. ... von Finanzunternehmen im Inland							
60002 100014	212000	Bank Austria/AT 400 131 587	Renovierung Hauptschule 13.11.1998	12.08.1998 Neue Mittelschule	0,217%	EUR	01.01.1998 - nieder verzin 31.12.2023
60002 2000016	851000	Bank Austria/AT 400 133 799	Kanal BA 11	04.06.1999 Betriebe der Abwasserbeseitigung	0,001%	EUR	01.01.1999 - normal verzir 31.12.2024
60002 2000017	851000	Bank Austria/AT 400 135 562	ABA BA 12	22.01.2001 Betriebe der Abwasserbeseitigung	0,001%	EUR	01.01.2001 - nieder verzin 30.06.2030
60002 2000019	851000	Bank Austria/AT 400 137 899	ABA BA 14	31.05.2001 Betriebe der Abwasserbeseitigung	0,001%	EUR	01.01.2001 - nieder verzin 31.12.2029
60002 2000020	851000	Bank Austria/AT 400 138 723	Kanal BA 13 Franzensdorf-Rutzendorf	15.11.2001 Betriebe der Abwasserbeseitigung	0,001%	EUR	01.01.2001 - normal verzir 31.12.2030
60002 2000021	850000	Bank Austria/AT 53000 287 044	Wasserleitung BA 06	30.09.2004 Betriebe der Wasserversorgung	0,001%	EUR	01.01.2004 - nieder verzin 30.06.2031
60003 1000036	612000	NÖ Landesbank-Hypothekenbank AG/AT 0466-200808	Straßenbau 2013 1.Teil	12.06.2013 Gemeindestraßen	0,940%	EUR	01.01.2014 - normal verzir 31.12.2034
60003 1000037	612000	NÖ Landesbank-Hypothekenbank AG/AT 0466-200700	Straßenbau 2013 2.Teil	12.06.2013 Gemeindestraßen	0,940%	EUR	01.01.2013 - normal verzir 31.12.2033
60003 1000038	240100	NÖ Landesbank-Hypothekenbank AG/AT 00466 206 903	Zubau Kdg. Weinl I+II	24.09.2013 Kdg. Am Weinling	0,890%	EUR	01.01.2014 - normal verzir 31.12.2034
60003 1000051	240120	NÖ Landesbank-Hypothekenbank AG/AT 466-282618	Neubau Kleinkindergruppen	13.12.2017 Neubau Kleinkindergruppen	0,589%	EUR	31.12.2017 - euribor6m 31.12.2037
60003 1000056	846100	NÖ Landesbank-Hypothekenbank AG/AT AT68 5300 0004 6635 5704	Kulturzentrum - Stadtsaal, Sanierung und Umbau 07.04.2021/NÖ Landesregierung	24.02.2021 Kulturzentrum - Stadtsaal	0,688%	EUR	01.08.2021 - FIX verzinst 01.01.2053
60003 2000007	851000	NÖ Landesbank-Hypothekenbank AG/AT 466 054704	Kanal Ba 10	03.07.1997 Betriebe der Abwasserbeseitigung	0,880%	EUR	01.01.1997 - normal verzir 31.12.2024
60003 2000008	851000	NÖ Landesbank-Hypothekenbank AG/AT 0466-047406	Kanal BA 09	25.09.1995 Betriebe der Abwasserbeseitigung	0,880%	EUR	01.01.1998 - nieder verzin 31.12.2026

Kontonummer Darlehensnr.	Darlehenshöhe Gesamt	Buchwert 31.12.2021	Zugang	Tilgung	Zinsen	Summe Schuldendienst	Schuldendienst- ersätze	Buchwert 31.12.2022	Netto Schuldendienst
60002 100014	181.682,09	28.600,00	0,00	9.500,00	100,00	9.600,00	0,00	19.100,00	9.600,00
60002 2000016	1.686.009,75	564.600,00	0,00	75.300,00	100,00	75.400,00	0,00	489.300,00	75.400,00
60002 2000017	2.053.225,58	777.100,00	0,00	91.400,00	100,00	91.500,00	0,00	685.700,00	91.500,00
60002 2000019	908.410,43	275.700,00	0,00	24.000,00	100,00	24.100,00	0,00	251.700,00	24.100,00
60002 2000020	1.692.913,68	706.800,00	0,00	78.500,00	100,00	78.600,00	0,00	628.300,00	78.600,00
60002 2000021	350.000,00	153.800,00	0,00	16.200,00	100,00	16.300,00	0,00	137.600,00	16.300,00
60003 1000036	330.000,00	207.000,00	0,00	17.100,00	1.900,00	19.000,00	0,00	189.900,00	19.000,00
60003 1000037	170.000,00	106.600,00	0,00	8.800,00	1.000,00	9.800,00	0,00	97.800,00	9.800,00
60003 1000038	300.000,00	198.700,00	0,00	15.700,00	1.800,00	17.500,00	16.500,00	183.000,00	1.000,00
60003 1000051	550.000,00	445.400,00	0,00	26.500,00	2.700,00	29.200,00	22.700,00	418.900,00	6.500,00
60003 1000056	5.000.000,00	5.000.000,00	0,00	0,00	31.000,00	31.000,00	0,00	5.000.000,00	31.000,00
60003 2000007	2.853.862,20	430.300,00	0,00	142.200,00	3.500,00	145.700,00	0,00	288.100,00	145.700,00
60003 2000008	646.788,22	33.800,00	0,00	33.800,00	200,00	34.000,00	0,00	0,00	34.000,00

Kontonummer Darlehensnr.	Ansatz	Darlehensgeber/Staat Aktenzahl	Verwendungszweck Genehmigungsdatum/-vermerk	Beschluss- Datum	Zinssatz	Währung	Laufzeit
60003 2000014	850000	NÖ Landesbank-Hypothekenbank AG/AT 466 071 919	Wasserleitung BA 05	28.09.1998 Betriebe der Wasserversorgung	0,880%	EUR	01.01.1999 - normal verzir 31.12.2024
60003 2000018	851000	NÖ Landesbank-Hypothekenbank AG/AT 466079618	Kanal BA 08	20.07.1999 Betriebe der Abwasserbeseitigung	0,880%	EUR	01.01.1999 - nieder verzin 31.12.2024
60003 2000032	850000	NÖ Landesbank-Hypothekenbank AG/AT 466 231 207	WVA BA 11	13.11.2014 Betriebe der Wasserversorgung	0,719%	EUR	01.01.2014 - normal verzir 31.12.2034
60008 1000034	212000	Kommunalkredit Austria AG/AT 114054	Sanierung Hauptschule	13.10.2011 Neue Mittelschule	0,550%	EUR	01.01.2011 - normal verzir 31.12.2036
60008 2000205	850000	Kommunalkredit Austria AG/AT 880 413 (108 047)	Wasserleitung BA 02	30.11.1989 Betriebe der Wasserversorgung	2,000%	EUR	01.01.1993 - nieder verzin 01.03.2022
60008 2000207	850000	Kommunalkredit Austria AG/AT 900417 (108048)	Wasserleitung BA 03	07.11.1991 Betriebe der Wasserversorgung	2,000%	EUR	01.03.1993 - nieder verzin 01.09.2022
60011 2000206	851000	Austrian Anadi Bank AG/AT 828594 010	Kanal BA 07, ehem.Komm.Kredit (890064)	16.10.1990 Betriebe der Abwasserbeseitigung	2,000%	EUR	01.01.1992 - nieder verzin 31.12.2022
60012 1000040	612000	Marchfelder Bank eG/AT 407 2914 2517	Straßenbau 2015	01.10.2015 Gemeindestraßen	0,675%	EUR	01.01.2015 - normal verzir 31.12.2030
60012 1000050	612130	Marchfelder Bank eG/AT 407 2914 2518	Straßenbau 2017	23.10.2017 Straßenbau 2017	0,640%	EUR	31.12.2017 - euribor6m 30.06.2037
60012 2000022	850000	Marchfelder Bank eG/AT 4072914-2510	WVA BA 07/2	20.12.2006 Betriebe der Wasserversorgung	0,700%	EUR	01.06.2007 - normal verzir 31.12.2032
60012 2000023	851000	Marchfelder Bank eG/AT 4072914-2511	Kanal BA 16 Reste	20.12.2006 Betriebe der Abwasserbeseitigung	0,700%	EUR	01.06.2007 - normal verzir 31.12.2032
60012 2000024	851000	Marchfelder Bank eG/AT 4072914-2512	Kanal BA 17 Überprüfung	20.12.2006 Betriebe der Abwasserbeseitigung	0,700%	EUR	01.06.2007 - normal verzir 30.06.2032
60012 2000025	851000	Marchfelder Bank eG/AT 40729142513	Kanal BA 18 Sanierung	20.12.2006 Betriebe der Abwasserbeseitigung	0,700%	EUR	01.01.2007 - normal verzir 31.12.2032
60012 2000030	850000	Marchfelder Bank eG/AT 4072914-2516	WVA BA 10	22.12.2010 Betriebe der Wasserversorgung	0,700%	EUR	01.01.2010 - normal verzir 31.12.2035

Kontonummer Darlehensnr.	Darlehenshöhe Gesamt	Buchwert 31.12.2021	Zugang	Tilgung	Zinsen	Summe Schuldendienst	Schuldendienst- ersätze	Buchwert 31.12.2022	Netto Schuldendienst
60003 2000014	79.940,12	11.800,00	0,00	3.900,00	100,00	4.000,00	0,00	7.900,00	4.000,00
60003 2000018	207.844,31	30.700,00	0,00	10.200,00	200,00	10.400,00	0,00	20.500,00	10.400,00
60003 2000032	410.000,00	273.400,00	0,00	20.100,00	2.000,00	22.100,00	0,00	253.300,00	22.100,00
60008 1000034	2.100.000,00	1.307.400,00	0,00	83.600,00	7.500,00	91.100,00	74.300,00	1.223.800,00	16.800,00
60008 2000205	1.218.723,43	27.700,00	0,00	27.700,00	300,00	28.000,00	0,00	0,00	28.000,00
60008 2000207	148.979,31	6.700,00	0,00	6.700,00	100,00	6.800,00	0,00	0,00	6.800,00
60011 2000206	1.351.787,39	36.900,00	0,00	36.900,00	400,00	37.300,00	0,00	0,00	37.300,00
60012 1000040	570.000,00	323.000,00	0,00	38.000,00	2.200,00	40.200,00	0,00	285.000,00	40.200,00
60012 1000050	600.000,00	480.000,00	0,00	30.000,00	3.100,00	33.100,00	0,00	450.000,00	33.100,00
60012 2000022	200.000,00	80.000,00	0,00	8.000,00	600,00	8.600,00	0,00	72.000,00	8.600,00
60012 2000023	500.000,00	200.000,00	0,00	20.000,00	1.400,00	21.400,00	0,00	180.000,00	21.400,00
60012 2000024	43.000,00	17.200,00	0,00	1.700,00	200,00	1.900,00	0,00	15.500,00	1.900,00
60012 2000025	150.000,00	60.000,00	0,00	6.000,00	400,00	6.400,00	0,00	54.000,00	6.400,00
60012 2000030	120.000,00	68.600,00	0,00	4.900,00	500,00	5.400,00	0,00	63.700,00	5.400,00

Kontonummer Darlehensnr.	Ansatz	Darlehensgeber/Staat Aktanzahl	Verwendungszweck Genehmigungsdatum/-vermerk	Beschluss- Datum	Zinssatz	Währung	Laufzeit
60012 2000049	850130	Marchfelder Bank eG/AT 407 2914 2519	WVA BA 13	26.03.2018 WVA BA 13	0,290%	EUR	01.07.2018 - 30.06.2038
60013 1000017	212000	BAWAG PSK AG/AT 00540-036-845	Sanierung Hauptschule	28.06.2010 Neue Mittelschule	0,237%	EUR	01.01.2011 - 31.12.2021
60013 1000019	240900	BAWAG PSK AG/AT 00540-036-837	Kindergarten Auvorstadt Neubau	28.06.2010 Kindergarten Auvorstadt - Veru	0,237%	EUR	01.01.2010 - 30.06.2022
60013 1000027	240130	BAWAG PSK AG/AT AT836000000540086800	Kindergarten Oberhausen Neubau	05.06.2019 Kindergarten Oberhausen Neubau	0,960%	EUR	01.01.2019 - 30.06.2034
60013 1000035	846001	BAWAG PSK AG/AT 00540 049 599	Sanierung Wohnhaus, KFJ-Straße 20-22	27.09.2012 Wohnhaus KFJ-Straße 20- 22	0,664%	EUR	01.01.2013 - 31.12.2037
60013 1000039	612000	BAWAG PSK AG/AT 540 061 653	Straßenbau 2014	24.09.2014 Gemeindestraßen	0,237%	EUR	01.01.2014 - 31.12.2034
60013 1000052	612000	BAWAG PSK AG/AT AT53 6000 0005 4008 0356	Straßenbau 2018	05.12.2018 Straßenbau 2018	0,890%	EUR	05.12.2018 - 30.09.2033
60013 1000054	211000	BAWAG PSK AG/AT AT676000000540093393	Volksschule Gr.Enzersdorf, Um- und Zubau	10.12.2019 Volksschule Gr.Enzersdorf, Um- und Zubau	0,790%	EUR	01.12.2019 - 30.06.2046
60013 2000026	850000	BAWAG PSK AG/AT 00540-013-926	WVA BA 08 Winklergründe	23.05.2008 Betriebe der Wasserversorgung	0,237%	EUR	01.01.2008 - 30.06.2034
60015 1000055	612000	unbekanntes Bankinstitut/AT	Straßenbau 2022	Straßenbau 2022	1,000%	EUR	01.01.2022 - 31.12.2037
60015 1000058	211100	unbekanntes Bankinstitut/AT	Zubau VS Oberhausen	Zubau VS Oberhausen	0,000%	EUR	01.01.2022 - 31.12.2051
60016 1000022	163080	Raiffeisenkasse Orth/Donau reg.Gen.mbH/AT 10.309.938	KFZ FF Wittau	29.03.2012 FF Wittau	0,875%	EUR	01.01.2012 - 31.12.2032
60016 1000024	240900	Raiffeisenkasse Orth/Donau reg.Gen.mbH/AT 10.309.896	Kindergarten Auvorstadt	29.03.2012 Kindergarten Auvorstadt - Veru	0,875%	EUR	01.01.2012 - 31.12.2032
60016 1000025	362000	Raiffeisenkasse Orth/Donau reg.Gen.mbH/AT 10.309.904	Sanierung Stadtmauer	29.03.2012 Denkmalpflege	0,875%	EUR	01.01.2012 - 31.12.2032

Kontonummer Darlehensnr.	Darlehenshöhe Gesamt	Buchwert 31.12.2021	Zugang	Tilgung	Zinsen	Summe Schuldendienst	Schuldendienst- ersätze	Buchwert 31.12.2022	Netto Schuldendienst
60012 2000049	400.000,00	320.000,00	0,00	20.000,00	900,00	20.900,00	0,00	300.000,00	20.900,00
60013 1000017	500.000,00	28.500,00	0,00	28.500,00	100,00	28.600,00	0,00	0,00	28.600,00
60013 1000019	800.000,00	42.600,00	0,00	42.600,00	100,00	42.700,00	3.000,00	0,00	39.700,00
60013 1000027	940.000,00	792.000,00	0,00	59.900,00	7.600,00	67.500,00	52.100,00	732.100,00	15.400,00
60013 1000035	800.000,00	550.200,00	0,00	32.600,00	3.800,00	36.400,00	37.800,00	517.600,00	-1.400,00
60013 1000039	340.000,00	224.800,00	0,00	17.000,00	500,00	17.500,00	0,00	207.800,00	17.500,00
60013 1000052	610.000,00	496.400,00	0,00	38.200,00	7.300,00	45.500,00	0,00	458.200,00	45.500,00
60013 1000054	10.000.000,00	9.819.900,00	0,00	363.100,00	80.500,00	443.600,00	424.800,00	9.456.800,00	18.800,00
60013 2000026	297.000,00	170.900,00	0,00	13.400,00	400,00	13.800,00	0,00	157.500,00	13.800,00
60015 1000055	500.000,00	0,00	500.000,00	0,00	2.500,00	2.500,00	0,00	500.000,00	2.500,00
60015 1000058	4.100.000,00	0,00	4.100.000,00	0,00	20.000,00	20.000,00	47.000,00	4.100.000,00	-27.000,00
60016 1000022	125.000,00	65.600,00	0,00	6.300,00	600,00	6.900,00	0,00	59.300,00	6.900,00
60016 1000024	238.500,00	125.200,00	0,00	11.900,00	1.100,00	13.000,00	0,00	113.300,00	13.000,00
60016 1000025	196.400,00	103.100,00	0,00	9.800,00	900,00	10.700,00	0,00	93.300,00	10.700,00

Kontonummer Darlehensnr.	Ansatz	Darlehensgeber/Staat Aktenzahl	Verwendungszweck Genehmigungsdatum/-vermerk	Beschluss- Datum	Zinssatz Zinsindikator	Währung	Laufzeit
60016 1000026	612000	Raiffeisenkasse Orth/Donau reg.Gen.mbH/AT 10.309.912	Straßenbau Th.Hanssen-Str. -, Seeadlergasse	29.03.2012 Gemeindestraßen	0,875%	EUR	01.01.2012 - normal verzir 31.12.2032
60016 2000033	851000	Raiffeisenkasse Orth/Donau reg.Gen.mbH/AT 10.309.920	Kommunalfahrzeug	29.03.2012 Betriebe der Abwasserbeseitigung	0,875%	EUR	01.01.2012 - normal verzir 31.12.2032

1.4.2. ... von Finanzunternehmen im Ausland**1.5. ... von Sonstigen****Zwischensumme****2. Finanzschulden für den laufenden Aufwand****2.1. ... von Trägern des öffentlichen Rechts****2.1.1. ... von Bund, Bundesfonds, Bundeskammern****2.1.2. ... von Ländern, Landesfonds, Landeskammern****2.1.3. ... von Gemeinden, Gemeindeverbänden, Gemeindefonds****2.1.4. ... von Sozialversicherungsträgern****2.1.5. ... von sonstigen Trägern des öffentlichen Rechts****2.2. ... von Beteiligungen der Gebietskörperschaft (ohne Finanzunternehmungen)****2.3. ... von Unternehmen (ohne Beteiligungen und ohne Finanzunternehmungen)****2.4. ... von Finanzunternehmen****2.4.1. ... von Finanzunternehmen im Inland****2.4.2. ... von Finanzunternehmen im Ausland****2.5. ... von Sonstigen****Zwischensumme****SUMME (1 und 2)**

Davon ohne A85-89

Davon A85-89

Voranschlag 2022

Stadtgemeinde Groß-Enzersdorf

Einzelnachweis über Finanzschulden und Schuldendienst (Anlage 6c)

Kontonummer Darlehensnr.	Darlehenshöhe Gesamt	Buchwert 31.12.2021	Zugang	Tilgung	Zinsen	Summe Schuldendienst	Schuldendienst- ersätze	Buchwert 31.12.2022	Netto Schuldendienst
60016 1000026	146.600,00	77.000,00	0,00	7.300,00	600,00	7.900,00	0,00	69.700,00	7.900,00
60016 2000033	186.000,00	97.700,00	0,00	9.300,00	900,00	10.200,00	0,00	88.400,00	10.200,00
		26.678.600,00	4.600.000,00	1.612.200,00	211.700,00	1.823.900,00	678.200,00	29.666.400,00	1.145.700,00
		0,00	0,00	0,00	0,00	0,00	0,00	0,00	0,00
		26.678.600,00	4.600.000,00	1.612.200,00	211.700,00	1.823.900,00	678.200,00	29.666.400,00	1.145.700,00
		22.187.900,00	4.600.000,00	962.000,00	199.100,00	1.161.100,00	678.200,00	25.825.900,00	482.900,00
		4.490.700,00	0,00	650.200,00	12.600,00	662.800,00	0,00	3.840.500,00	662.800,00

Nachweis über hausinterne Vergütungen (Anlage 6f)

Gruppenebene		Erträge	Aufwendungen
0	Vertretungskörper und allgemeine Verwaltung	350.200,00	0,00
1	Öffentliche Ordnung und Sicherheit	0,00	0,00
2	Unterricht, Erziehung, Sport und Wissenschaft	0,00	0,00
3	Kunst, Kultur und Kultus	0,00	0,00
4	Soziale Wohlfahrt und Wohnbauförderung	0,00	0,00
5	Gesundheit	0,00	0,00
6	Straßen- und Wasserbau, Verkehr	0,00	0,00
7	Wirtschaftsförderung	0,00	0,00
8	Dienstleistungen	0,00	350.200,00
9	Finanzwirtschaft	0,00	0,00
Summe		350.200,00	350.200,00

MFP - Ergebnishaushalt Gesamt 1. und 2. Ebene
- interne Vergütungen enthalten

Voranschlag 2022 (Plan 2023 - 2026)

Stadtgemeinde Groß-Enzersdorf

MFP - Ergebnishaushalt Gesamt 1. und 2. Ebene - interne Vergütungen enthalten

MVAG	Mittelverwendungs- und aufbringungsgruppen (1. und 2. Ebene)	VA 2022	Plan 2023	Plan 2024	Plan 2025	Plan 2026
211	Erträge aus der operativen Verwaltungstätigkeit	24.126.600,00	25.011.900,00	25.428.600,00	25.863.300,00	26.360.300,00
2111	Erträge aus eigenen Abgaben	4.329.200,00	4.407.300,00	4.486.200,00	4.566.900,00	4.649.100,00
2112	Erträge aus Ertragsanteilen	12.594.000,00	12.845.900,00	13.102.800,00	13.364.900,00	13.632.200,00
2113	Erträge aus Gebühren	4.584.100,00	4.675.500,00	4.768.400,00	4.863.500,00	4.960.300,00
2114	Erträge aus Leistungen	1.831.800,00	1.902.800,00	1.962.900,00	2.034.600,00	2.094.500,00
2115	Erträge aus Besitz und wirtschaftlicher Tätigkeit	507.600,00	523.900,00	534.100,00	543.600,00	553.500,00
2116	Erträge aus Veräußerung und sonstige Erträge	205.100,00	544.100,00	447.500,00	450.700,00	453.900,00
2117	Nicht finanzierungswirksame operative Erträge	74.800,00	112.400,00	126.700,00	39.100,00	16.800,00
212	Erträge aus Transfers	2.991.800,00	2.628.900,00	2.623.900,00	2.563.700,00	2.436.300,00
2121	Transferertrag von Trägern des öffentlichen Rechts	2.156.200,00	1.854.200,00	1.857.000,00	1.810.800,00	1.713.900,00
2122	Transferertrag von Beteiligungen	0,00	0,00	0,00	0,00	0,00
2123	Transferertrag von Unternehmen (mit Finanzunternehmen)	37.800,00	37.600,00	37.500,00	37.600,00	37.500,00
2124	Transferertrag von Haushalten und Organisationen ohne Erwerbscharakter	46.700,00	47.300,00	48.200,00	49.200,00	50.200,00
2125	Transferertrag vom Ausland	45.000,00	0,00	0,00	0,00	0,00
2126	Investitions- und Tilgungszuschüsse zwischen Unternehmungen und Betrieben der Gebietskörperschaft und der Gebietskörperschaft	0,00	0,00	0,00	0,00	0,00
2127	Nicht finanzierungswirksamer Transferertrag	706.100,00	689.800,00	681.200,00	666.100,00	634.700,00
213	Finanzerträge	2.000,00	2.000,00	2.000,00	2.000,00	2.000,00
2131	Erträge aus Zinsen	2.000,00	2.000,00	2.000,00	2.000,00	2.000,00
2132	Erträge aus Zinsen aus derivativen Finanzinstrumenten ohne Grundgeschäft	0,00	0,00	0,00	0,00	0,00
2133	Erträge aus Gewinnentnahmen von marktbestimmten Betrieben	0,00	0,00	0,00	0,00	0,00
2134	Sonstige Finanzerträge	0,00	0,00	0,00	0,00	0,00
2135	Erträge aus Dividenden/Gewinnausschüttungen	0,00	0,00	0,00	0,00	0,00
2136	Sonstige nicht finanzierungswirksame Finanzerträge	0,00	0,00	0,00	0,00	0,00
21	Summe Erträge	27.120.400,00	27.642.800,00	28.054.500,00	28.429.000,00	28.798.600,00
221	Personalaufwand	8.403.800,00	8.668.300,00	8.871.300,00	9.089.200,00	9.308.700,00
2211	Personalaufwand (Bezüge, Nebengeb., Mehrleistungen)	6.542.700,00	6.779.400,00	6.948.600,00	7.122.200,00	7.299.200,00
2212	Gesetzlicher und freiwilliger Sozialaufwand	1.714.200,00	1.754.200,00	1.797.500,00	1.842.400,00	1.888.300,00
2213	Sonstiger Personalaufwand	35.600,00	35.900,00	36.200,00	36.600,00	36.900,00
2214	Nicht finanzierungswirksamer Personalaufwand	111.300,00	98.800,00	89.000,00	88.000,00	84.300,00
222	Sachaufwand (ohne Transferaufwand)	11.519.400,00	10.848.800,00	10.339.700,00	10.406.600,00	10.426.200,00
2221	Gebrauchs- und Verbrauchsgüter, Handelswaren	974.800,00	993.700,00	1.014.100,00	1.030.900,00	1.045.800,00
2222	Verwaltungs- und Betriebsaufwand	1.888.800,00	1.885.800,00	1.890.100,00	1.919.900,00	1.947.300,00

Voranschlag 2022 (Plan 2023 - 2026)

Stadtgemeinde Groß-Enzersdorf

MFP - Ergebnishaushalt Gesamt 1. und 2. Ebene - interne Vergütungen enthalten

MVAG	Mittelverwendungs- und aufbringungsgruppen (1. und 2. Ebene)	VA 2022	Plan 2023	Plan 2024	Plan 2025	Plan 2026
2223	Leasing- und Mietaufwand	143.400,00	54.600,00	55.600,00	56.700,00	57.800,00
2224	Instandhaltung	2.252.300,00	2.293.200,00	2.326.400,00	2.358.700,00	2.390.400,00
2225	Sonstiger Sachaufwand	2.825.100,00	2.312.000,00	2.226.900,00	2.263.900,00	2.301.200,00
2226	Nicht finanzierungswirksamer Sachaufwand	3.435.000,00	3.309.500,00	2.826.600,00	2.776.500,00	2.683.700,00
223	Transferaufwand (laufende Transfers und Kapitaltransfers)	7.127.100,00	7.257.600,00	7.441.200,00	7.692.300,00	7.952.300,00
2231	Transferaufwand an Träger des öffentlichen Rechts	6.783.900,00	7.010.200,00	7.251.400,00	7.500.200,00	7.758.100,00
2232	Transferaufwand an Beteiligungen	0,00	0,00	0,00	0,00	0,00
2233	Transferaufwand an Unternehmen (mit Finanzunternehmen)	123.500,00	500,00	500,00	500,00	500,00
2234	Transferaufwand an Haushalte und Organisationen ohne Erwerbscharakter	219.700,00	246.900,00	189.300,00	191.600,00	193.700,00
2235	Transferaufwand an das Ausland	0,00	0,00	0,00	0,00	0,00
2236	Investitions- und Tilgungszuschüsse zwischen Unternehmungen und Betrieben der Gebietskörperschaft und der Gebietskörperschaft	0,00	0,00	0,00	0,00	0,00
2237	Nicht finanzierungswirksamer Transferaufwand	0,00	0,00	0,00	0,00	0,00
224	Finanzaufwand	230.000,00	249.800,00	238.300,00	225.600,00	215.100,00
2241	Zinsen aus Finanzschulden, Finanzierungsleasing, Forderungskauf und derivativen Finanzinstrumenten mit Grundgeschäft	214.500,00	233.800,00	221.800,00	208.600,00	197.600,00
2242	Zinsen und sonstige Aufwendungen aus derivativen Finanzinstrumenten ohne Grundgeschäft	0,00	0,00	0,00	0,00	0,00
2243	Gewinnentnahmen von Unternehmungen und marktbestimmten Betrieben der Gebietskörperschaft (innerhalb der Gebietskörperschaft)	0,00	0,00	0,00	0,00	0,00
2244	Sonstiger Finanzaufwand	15.500,00	16.000,00	16.500,00	17.000,00	17.500,00
2245	Nicht finanzierungswirksamer Finanzaufwand	0,00	0,00	0,00	0,00	0,00
22	Summe Aufwendungen	27.280.300,00	27.024.500,00	26.890.500,00	27.413.700,00	27.902.300,00
SA0	Saldo (0) Nettoergebnis (21 - 22)	-159.900,00	618.300,00	1.164.000,00	1.015.300,00	896.300,00
230	Entnahmen von Haushaltsrücklagen	6.385.000,00	0,00	0,00	0,00	0,00
2301	Entnahmen von Haushaltsrücklagen	6.385.000,00	0,00	0,00	0,00	0,00
240	Zuweisung an Haushaltsrücklagen	500,00	500,00	500,00	500,00	500,00
2401	Zuweisung an Haushaltsrücklagen	500,00	500,00	500,00	500,00	500,00
23	Summe Haushaltsrücklagen	6.384.500,00	-500,00	-500,00	-500,00	-500,00
SA00	Nettoergebnis nach Zuweisung und Entnahmen von Haushaltsrücklagen (Saldo 0 +/- SU23)	6.224.600,00	617.800,00	1.163.500,00	1.014.800,00	895.800,00

MFP - Finanzierungshaushalt Gesamt 1. und 2. Ebene
- interne Vergütungen enthalten

MVAG	Mittelverwendungs- und aufbringungsgruppen (1. und 2. Ebene)	VA 2022	Plan 2023	Plan 2024	Plan 2025	Plan 2026
311	Einzahlungen aus der operativen Verwaltungstätigkeit	24.051.800,00	24.899.500,00	25.301.900,00	25.824.200,00	26.343.500,00
3111	Einzahlungen aus eigenen Abgaben	4.329.200,00	4.407.300,00	4.486.200,00	4.566.900,00	4.649.100,00
3112	Einzahlungen aus Ertragsanteilen	12.594.000,00	12.845.900,00	13.102.800,00	13.364.900,00	13.632.200,00
3113	Einzahlungen aus Gebühren	4.584.100,00	4.675.500,00	4.768.400,00	4.863.500,00	4.960.300,00
3114	Einzahlungen aus Leistungen	1.831.800,00	1.902.800,00	1.962.900,00	2.034.600,00	2.094.500,00
3115	Einzahlungen aus Besitz und wirtschaftlicher Tätigkeit	507.600,00	523.900,00	534.100,00	543.600,00	553.500,00
3116	Einzahlungen aus Veräußerung von geringwertigen Wirtschaftsgütern (GWG) und sonstige Einzahlungen	205.100,00	544.100,00	447.500,00	450.700,00	453.900,00
312	Einzahlungen aus Transfers (ohne Kapitaltransfers)	2.285.700,00	1.939.100,00	1.942.700,00	1.897.600,00	1.801.600,00
3121	Transferzahlungen von Trägern des öffentlichen Rechts	2.156.200,00	1.854.200,00	1.857.000,00	1.810.800,00	1.713.900,00
3122	Transferzahlungen von Beteiligungen	0,00	0,00	0,00	0,00	0,00
3123	Transferzahlungen von Unternehmen (inkl. Finanzunternehmen)	37.800,00	37.600,00	37.500,00	37.600,00	37.500,00
3124	Transferzahlungen von Haushalte und Organisationen ohne Erwerbscharakter	46.700,00	47.300,00	48.200,00	49.200,00	50.200,00
3125	Transferzahlungen vom Ausland	45.000,00	0,00	0,00	0,00	0,00
3126	Investitions- und Tilgungszuschüsse zwischen Unternehmungen und Betrieben der Gebietskörperschaft und der Gebietskörperschaft	0,00	0,00	0,00	0,00	0,00
313	Einzahlungen aus Finanzerträgen	2.000,00	2.000,00	2.000,00	2.000,00	2.000,00
3131	Einzahlungen aus Zinserträgen	2.000,00	2.000,00	2.000,00	2.000,00	2.000,00
3133	Einzahlungen aus Gewinnentnahmen von marktbestimmten Betrieben	0,00	0,00	0,00	0,00	0,00
3134	Sonstige Einzahlungen aus Finanzerträgen	0,00	0,00	0,00	0,00	0,00
3135	Einzahlungen aus Dividenden/Gewinnausschüttungen	0,00	0,00	0,00	0,00	0,00
31	Summe Einzahlungen operative Gebarung	26.339.500,00	26.840.600,00	27.246.600,00	27.723.800,00	28.147.100,00
321	Auszahlungen aus Personalaufwand	8.292.500,00	8.569.500,00	8.782.300,00	9.001.200,00	9.224.400,00
3211	Auszahlungen für Personalaufwand Bezüge, Nebengebühren, und Mehrleistungsvergütungen)	6.542.700,00	6.779.400,00	6.948.600,00	7.122.200,00	7.299.200,00
3212	Auszahlungen für gesetzliche und freiwillige Sozialaufwendungen	1.714.200,00	1.754.200,00	1.797.500,00	1.842.400,00	1.888.300,00
3213	Auszahlungen aus sonstigem Personalaufwand	35.600,00	35.900,00	36.200,00	36.600,00	36.900,00
322	Auszahlungen aus Sachaufwand (ohne Transferaufwand)	8.080.800,00	7.535.700,00	7.509.400,00	7.626.400,00	7.738.700,00
3221	Auszahlungen für Gebrauchs- und Verbrauchsgüter, Handelswaren	974.800,00	993.700,00	1.014.100,00	1.030.900,00	1.045.800,00
3222	Auszahlungen für Verwaltungs- und Betriebsaufwand	1.888.800,00	1.885.800,00	1.890.100,00	1.919.900,00	1.947.300,00
3223	Auszahlungen für Leasing- und Mietaufwand	143.400,00	54.600,00	55.600,00	56.700,00	57.800,00
3224	Auszahlungen für Instandhaltung	2.252.300,00	2.293.200,00	2.326.400,00	2.358.700,00	2.390.400,00
3225	Sonstige Auszahlungen aus Sachaufwand	2.821.500,00	2.308.400,00	2.223.200,00	2.260.200,00	2.297.400,00
323	Auszahlungen aus Transfers (ohne Kapitaltransfers)	7.003.600,00	7.257.100,00	7.440.700,00	7.691.800,00	7.951.800,00
3231	Transferzahlungen an Träger des öffentlichen Rechts	6.783.900,00	7.010.200,00	7.251.400,00	7.500.200,00	7.758.100,00
3232	Transferzahlungen an Beteiligungen	0,00	0,00	0,00	0,00	0,00

Voranschlag 2022 (Plan 2023 - 2026)

Stadtgemeinde Groß-Enzersdorf

MFP - Finanzierungshaushalt Gesamt 1. und 2. Ebene - interne Vergütungen enthalten

MVAG	Mittelverwendungs- und aufbringungsgruppen (1. und 2. Ebene)	VA 2022	Plan 2023	Plan 2024	Plan 2025	Plan 2026
3233	Transferzahlungen an Unternehmen (inkl. Finanzunternehmen)	0,00	0,00	0,00	0,00	0,00
3234	Transferzahlungen an Haushalte und Organisationen ohne Erwerbscharakter	219.700,00	246.900,00	189.300,00	191.600,00	193.700,00
3235	Transferzahlungen an das Ausland	0,00	0,00	0,00	0,00	0,00
3236	Investitions- und Tilgungszuschüsse zwischen Unternehmungen und Betrieben der Gebietskörperschaft und der Gebietskörperschaft	0,00	0,00	0,00	0,00	0,00
324	Auszahlungen aus Finanzaufwand	230.000,00	249.800,00	238.300,00	225.600,00	215.100,00
3241	Auszahlungen für Zinsaufwand, für Finanzierungsleasing, für Forderungskauf, für Finanzschulden und derivative Finanzinstrumente mit Grundgeschäft	214.500,00	233.800,00	221.800,00	208.600,00	197.600,00
3242	Auszahlungen für Zinsen aus derivativen Finanzinstrumenten ohne Grundgeschäft	0,00	0,00	0,00	0,00	0,00
3243	Auszahlung aus Gewinnentnahmen von marktbestimmten Betrieben	0,00	0,00	0,00	0,00	0,00
3244	Sonstige Auszahlungen aus Finanzaufwendungen	15.500,00	16.000,00	16.500,00	17.000,00	17.500,00
32	Summe Auszahlungen operative Gebarung	23.606.900,00	23.612.100,00	23.970.700,00	24.545.000,00	25.130.000,00
SA1	Saldo (1) Geldfluss aus der Operativen Gebarung (31 – 32)	2.732.600,00	3.228.500,00	3.275.900,00	3.178.800,00	3.017.100,00
331	Einzahlungen aus der Investitionstätigkeit	0,00	0,00	0,00	0,00	0,00
3311	Einzahlungen aus der Veräußerung von immateriellem Vermögen	0,00	0,00	0,00	0,00	0,00
3312	Einzahlungen aus der Veräußerung von Grundstücken und Grundstückeinrichtungen	0,00	0,00	0,00	0,00	0,00
3313	Einzahlungen aus der Veräußerung von Gebäuden und Bauten	0,00	0,00	0,00	0,00	0,00
3314	Einzahlungen aus der Veräußerung von technischen Anlagen, Fahrzeuge und Maschinen	0,00	0,00	0,00	0,00	0,00
3315	Einzahlungen aus der Veräußerung von Amts-, Betriebs- und Geschäftsausstattung	0,00	0,00	0,00	0,00	0,00
3316	Einzahlungen aus der Veräußerung von Kulturgütern	0,00	0,00	0,00	0,00	0,00
3317	Einzahlungen aus der Veräußerung von Beteiligungen	0,00	0,00	0,00	0,00	0,00
332	Einzahlungen aus der Rückzahlung von Darlehen sowie gewährten Vorschüssen	3.900,00	3.100,00	3.200,00	3.200,00	3.300,00
3321	Einzahlungen aus Darlehen an Träger des öffentlichen Rechts	0,00	0,00	0,00	0,00	0,00
3322	Einzahlungen aus Darlehen an Beteiligungen	0,00	0,00	0,00	0,00	0,00
3323	Einzahlungen aus Darlehen an Unternehmen und Haushalte	0,00	0,00	0,00	0,00	0,00
3325	Einzahlungen aus Vorschüssen und Anzahlungen	3.900,00	3.100,00	3.200,00	3.200,00	3.300,00
333	Einzahlungen aus Kapitaltransfers	2.078.400,00	769.600,00	513.100,00	516.800,00	520.600,00
3331	Kapitaltransferzahlungen von Trägern des öffentlichen Rechts	560.100,00	326.300,00	234.400,00	232.500,00	230.600,00
3332	Kapitaltransferzahlungen von Beteiligungen	0,00	0,00	0,00	0,00	0,00
3333	Kapitaltransferzahlungen von Unternehmen	1.103.600,00	170.000,00	0,00	0,00	0,00
3334	Kapitaltransferzahlungen von Haushalten und Organisationen ohne Erwerbscharakter	323.700,00	273.300,00	278.700,00	284.300,00	290.000,00
3335	Kapitaltransferzahlungen vom Ausland	91.000,00	0,00	0,00	0,00	0,00
33	Summe Einzahlungen investive Gebarung	2.082.300,00	772.700,00	516.300,00	520.000,00	523.900,00
341	Auszahlungen aus der Investitionstätigkeit	14.320.700,00	1.353.600,00	990.600,00	993.300,00	1.000.300,00

Voranschlag 2022 (Plan 2023 - 2026)

Stadtgemeinde Groß-Enzersdorf

MFP - Finanzierungshaushalt Gesamt 1. und 2. Ebene - interne Vergütungen enthalten

MVAG	Mittelverwendungs- und aufbringungsgruppen (1. und 2. Ebene)	VA 2022	Plan 2023	Plan 2024	Plan 2025	Plan 2026
3411	Auszahlungen für den Erwerb von immateriellem Vermögen	67.800,00	44.900,00	45.000,00	45.100,00	45.200,00
3412	Auszahlungen für den Erwerb von Grundstücken und Grundstückseinrichtungen	3.390.400,00	824.500,00	719.400,00	724.300,00	729.400,00
3413	Auszahlungen für den Erwerb von Gebäuden und Bauten	9.571.000,00	90.000,00	40.000,00	40.000,00	40.000,00
3414	Auszahlungen für den Erwerb von technischen Anlagen, Fahrzeuge und Maschinen	670.000,00	200.000,00	0,00	0,00	0,00
3415	Auszahlungen für den Erwerb von Amts-, Betriebs- und Geschäftsausstattung	621.500,00	194.200,00	186.200,00	183.900,00	185.700,00
3416	Auszahlungen für den Erwerb von Kulturgütern	0,00	0,00	0,00	0,00	0,00
3417	Auszahlungen für den Erwerb von Beteiligungen	0,00	0,00	0,00	0,00	0,00
342	Auszahlungen von gewährten Darlehen sowie gewährten Vorschüssen	3.100,00	3.100,00	3.200,00	3.200,00	3.300,00
3421	Auszahlung von Darlehen an Träger des öffentlichen Rechts	0,00	0,00	0,00	0,00	0,00
3422	Auszahlung von Darlehen an Beteiligungen	0,00	0,00	0,00	0,00	0,00
3423	Auszahlung von Darlehen an Unternehmen und Haushalte	0,00	0,00	0,00	0,00	0,00
3425	Auszahlungen von Vorschüssen und Anzahlungen	3.100,00	3.100,00	3.200,00	3.200,00	3.300,00
343	Auszahlungen aus Kapitaltransfers	123.500,00	500,00	500,00	500,00	500,00
3431	Kapitaltransferzahlungen an Träger des öffentlichen Rechts	0,00	0,00	0,00	0,00	0,00
3432	Kapitaltransferzahlungen an Beteiligungen	0,00	0,00	0,00	0,00	0,00
3433	Kapitaltransferzahlungen an Unternehmen (Finanzunternehmen)	123.500,00	500,00	500,00	500,00	500,00
3434	Kapitaltransferzahlungen an Haushalte und Organisationen ohne Erwerbscharakter	0,00	0,00	0,00	0,00	0,00
3435	Kapitaltransferzahlungen an das Ausland	0,00	0,00	0,00	0,00	0,00
34	Summe Auszahlungen investive Gebarung	14.447.300,00	1.357.200,00	994.300,00	997.000,00	1.004.100,00
SA2	Saldo (2) Geldfluss aus der Investiven Gebarung (33 – 34)	-12.365.000,00	-584.500,00	-478.000,00	-477.000,00	-480.200,00
SA3	Saldo (3) Nettofinanzierungssaldo (Saldo 1 + Saldo 2)	-9.632.400,00	2.644.000,00	2.797.900,00	2.701.800,00	2.536.900,00
351	Einzahlungen aus der Aufnahme von Finanzschulden	4.600.000,00	0,00	0,00	0,00	0,00
3511	Einzahlungen aus empfangenen Darlehen von öffentlichen Körperschaften und Rechtsträgern	0,00	0,00	0,00	0,00	0,00
3512	Einzahlungen aus empfangenen Darlehen von Beteiligungen	0,00	0,00	0,00	0,00	0,00
3513	Einzahlungen aus empfangenen Darlehen von Unternehmen und privaten Haushalten	0,00	0,00	0,00	0,00	0,00
3514	Einzahlungen aus Finanzschulden (Finanzunternehmen)	4.600.000,00	0,00	0,00	0,00	0,00
353	Einzahlungen infolge eines Kapitaltausch bei derivativen Finanzinstrumenten mit Grundgeschäft	0,00	0,00	0,00	0,00	0,00
3530	Einzahlungen infolge eines Kapitaltausch bei derivativen Finanzinstrumenten mit Grundgeschäft	0,00	0,00	0,00	0,00	0,00
355	Einzahlungen aus dem Abgang von Finanzinstrumenten	0,00	0,00	0,00	0,00	0,00
3550	Einzahlungen aus dem Abgang von Finanzinstrumenten	0,00	0,00	0,00	0,00	0,00
35	Summe Einzahlungen aus der Finanzierungstätigkeit	4.600.000,00	0,00	0,00	0,00	0,00
361	Auszahlungen aus der Tilgung von Finanzschulden	1.612.200,00	1.780.900,00	1.790.500,00	1.631.300,00	1.639.700,00

MVAG	Mittelverwendungs- und aufbringungsgruppen (1. und 2. Ebene)	VA 2022	Plan 2023	Plan 2024	Plan 2025	Plan 2026
3611	Auszahlungen aus empfangenen Darlehen von öffentlichen Körperschaften und Rechtsträgern	71.300,00	0,00	0,00	0,00	0,00
3612	Auszahlungen aus empfangenen Darlehen von Beteiligungen	0,00	0,00	0,00	0,00	0,00
3613	Auszahlungen aus empfangenen Darlehen von Unternehmen und privaten Haushalten	115.600,00	117.100,00	118.600,00	120.200,00	121.900,00
3614	Auszahlungen aus Finanzschulden	1.425.300,00	1.648.200,00	1.656.000,00	1.495.000,00	1.501.500,00
3615	Auszahlung aus der Rückzahlung von Leasingverbindlichkeiten	0,00	15.600,00	15.900,00	16.100,00	16.300,00
363	Auszahlungen infolge eines Kapitaltausch bei derivativen Finanzinstrumenten mit Grundgeschäft	0,00	0,00	0,00	0,00	0,00
3630	Auszahlungen infolge eines Kapitaltausch bei derivativen Finanzinstrumenten mit Grundgeschäft	0,00	0,00	0,00	0,00	0,00
365	Auszahlungen für den Erwerb von Finanzinstrumenten	0,00	0,00	0,00	0,00	0,00
3650	Auszahlungen für den Erwerb von Finanzinstrumenten	0,00	0,00	0,00	0,00	0,00
36	Summe Auszahlungen aus der Finanzierungstätigkeit	1.612.200,00	1.780.900,00	1.790.500,00	1.631.300,00	1.639.700,00
SA4	Saldo (4) Geldfluss aus der Finanzierungstätigkeit (35 – 36)	2.987.800,00	-1.780.900,00	-1.790.500,00	-1.631.300,00	-1.639.700,00
SA5	Saldo (5) Geldfluss aus der voranschlagswirksamen Gebarung (Saldo 3 + Saldo 4)	-6.644.600,00	863.100,00	1.007.400,00	1.070.500,00	897.200,00

Haushaltspotential (aufbauend auf der Ergebnisrechnung)

Voranschlag 2022

Stadtgemeinde Groß-Enzersdorf

Haushaltspotential (aufbauend auf der Ergebnisrechnung)

MVAG	Mittelverwendungs- und -aufbringungsgruppen	Mittelaufbringung	Mittelverwendung	Saldo
211	Erträge aus der operativen Verwaltungstätigkeit	24.126.600,00		
212	Erträge aus Transfers	2.991.800,00		
213	Finanzerträge	2.000,00		
Summe Erträge (SU 21)		27.120.400,00		
2117	Nicht finanzierungswirksame operative Erträge (Auflösung von Rückstellungen und Aktivierte Eigenleistungen)	-74.800,00		
2127	Nicht finanzierungswirksamer Transferertrag (Auflösung von Investitionszuschüssen)	-706.100,00		
2136	Sonstige nicht finanzierungswirksame Finanzerträge (Auflösung von RS Bewertung von Beteiligungen und aktiven Finanzinstrumenten)	0,00		
Nicht finanzwirksame Erträge		-780.900,00		
Finanzwirksame Erträge		26.339.500,00		
221	Personalaufwand		8.403.800,00	
222	Sachaufwand (ohne Transferaufwand)		11.519.400,00	
223	Transferaufwand (laufende Transfers und Kapitaltransfers)		7.127.100,00	
224	Finanzaufwand		230.000,00	
Summe Aufwendungen (SU 22)			27.280.300,00	
2214	Nicht finanzierungswirksamer Personalaufwand (Dotierung RS für Abfertigungen, Jubiläum u. nicht konsumierte Urlaube)		-111.300,00	
2226	Nicht finanzierungswirksamer Sachaufwand (inkl. Abschreibungen, Dotierung von RS Prozess, ausstehende Rechnungen)		-3.435.000,00	
2237	Nicht finanzierungswirksamer Transferaufwand (Dotierungen von RS f. Pensionen)		0,00	
2245	Nicht finanzierungswirksamer Finanzaufwand (Wertberichtigungen zu Finanzinstrumenten, Aufwendungen aus der Bewertung von Beteiligungen)		0,00	
Nicht finanzwirksame Aufwendungen			-3.546.300,00	
Finanzwirksame Aufwendungen			23.734.000,00	
Finanzwirksames Ergebnis		26.339.500,00	23.734.000,00	2.605.500,00

Voranschlag 2022

Stadtgemeinde Groß-Enzersdorf

Haushaltspotential (aufbauend auf der Ergebnisrechnung)

MVAG	Mittelverwendungs- und -aufbringungsgruppen	Mittelaufbringung	Mittelverwendung	Saldo
332	Einzahlungen aus der Rückzahlung von Darlehen sowie gewährten Vorschüssen (ohne 3325 mit Projektcode - Anzahlungen)	3.900,00		
1141	Vorräte (- Veränderung)	0,00		
1142	Gegebene Anzahlungen auf Vorräte (- Veränderung)	0,00		
1540	Passive Rechnungsabgrenzung	0,00		
	Einzahlungen der Kontengruppe 000-089, die keinem Projekt mit Projektcode 1 zugeordnet sind	0,00		
	Einzahlungen der Kontengruppe 30, die keinem Projekt mit Projektcode 1 zugeordnet sind	238.300,00		
	- Erträge der Kontogruppe 80 mit Projektcode 1	0,00		
2301	Entnahmen von Rücklagen endfälliger Darlehen (Kontengruppe 893)	0,00		
	Jährliche wiederkehrende Einzahlungen	242.200,00		
36	Auszahlungen aus der Finanzierungstätigkeit (ohne Projektcode 1)		1.612.200,00	
2401	Zuweisung an Rücklagen endfälliger Darlehen (Kontengruppe 793)		0,00	
342	Auszahlungen von gewährten Darlehen sowie gewährten Vorschüssen (ohne 3425 mit Projektcode - Anzahlungen)		3.100,00	
1141	Vorräte (+ Veränderung)		0,00	
1142	Gegebene Anzahlungen auf Vorräte (+ Veränderung)		0,00	
1170	Aktive Rechnungsabgrenzung		0,00	
	Auszahlungen (Investitionen) der Kontengruppe 000-083, die keinem Projekt mit Projektcode 1 zugeordnet sind		858.800,00	
	Jährliche wiederkehrende Auszahlungen		2.474.100,00	
	Kontengruppe 871, KT der Ergebnisrechnung, mit Projektcode (BZ)	-372.100,00		
	Summe Kapitaltransfers der Ergebnisrechnung	-372.100,00		
	Jährliches Haushaltspotential	26.209.600,00	26.208.100,00	1.500,00
	Jährliches Haushaltspotential	1.500,00		
	kumuliertes Haushaltspotential zum 31.12.2021 (Vorjahr)	340.400,00		
	Verfügbares Haushaltspotential	341.900,00		

Voranschlag 2022

Stadtgemeinde Groß-Enzersdorf

Haushaltspotential (aufbauend auf der Ergebnisrechnung)

MVAG	Mittelverwendungs- und -aufbringungsgruppen	Mittelaufbringung	Mittelverwendung	Saldo
informativ	im verfügbaren Haushaltspotential enthaltene Bedarfszuweisungen zur Liquiditätssteigerung	0,00		
	aus Kontogruppe 871, KT der Ergebnisrechnung ohne Projektcode			
informativ	tatsächlicher Liquiditätsbedarf ohne Rücklagenauflösung (Abgang)	341.900,00		
2401	Zuweisung an Haushaltsrücklagen (Kontengruppe 794)		500,00	
2401	Zuweisung an Haushaltsrücklagen (Kontengruppe 795)		0,00	
Jährliche Aufwände für Rücklagen			500,00	
2301	Entnahmen von Haushaltsrücklagen (Kontengruppe 894)	0,00		
2301	Entnahmen von Haushaltsrücklagen (Kontengruppe 895)	0,00		
Jährliche RL-Erträge f. Investitionen (finanzw.)		0,00		
Endbestand kumuliertes Haushaltspotential		341.900,00	500,00	341.400,00
- Zuweisungen und Umbuchungen an investive Vorhaben				
+ Rückführungen und Umbuchungen von investiven Vorhaben				
Endstand kumuliertes Haushaltspotential nach Berücksichtigung von Zuweisungen und Rückführungen investive Vorhaben				341.400,00

Nachweis der Investitionstätigkeit

Voranschlag 2022

Stadtgemeinde Groß-Enzersdorf

Nachweis der Investitionstätigkeit

Vorhaben	Vorhabensbezeichnung		RA Vorjahre	VA 2021	VA 2022	Plan 2023	Plan 2024	Plan 2025	Plan 2026	Plan Gesamt (gerundet)
Konto	Bezeichnung									
1010000	Sanierung + Umbau Gemeindeamt (2018 bis 2025)									
	Auszahlungen - Investitionen - Mittelverwendung		83.122,00	120.000,00	15.000,00	50.000,00	0,00	0,00	0,00	268.100,00
	Anschaffungs- oder Herstellungskosten		83.122,00	120.000,00	15.000,00	50.000,00	0,00	0,00	0,00	268.100,00
5/010000-010000	Gebäude		33.887,30	120.000,00	15.000,00	50.000,00	0,00	0,00		218.900,00
5/010000-794000	Zuweisung an zweckgebundene Haushaltsrücklagen		49.234,70	0,00	0,00	0,00	0,00	0,00		49.200,00
	Einzahlungen - Finanzierung - Mittelaufbringung		83.122,00	120.000,00	15.000,00	50.000,00	0,00	0,00	0,00	268.100,00
	Mittel aus Geldfluss aus der operativen Gebarung		33.122,00	0,00	0,00	50.000,00	0,00	0,00	0,00	83.100,00
6/010000+829910	Mittel aus operativer Gebarung		0,00	0,00	0,00	50.000,00	0,00	0,00		50.000,00
6/010000+829960	Übernahme IST-Überschuss 2019		33.122,00	0,00	0,00	0,00	0,00	0,00		33.100,00
	Bedarfszuweisungen/KTZ		50.000,00	0,00	0,00	0,00	0,00	0,00	0,00	50.000,00
6/010000+871100	Bedarfszuweisungen		50.000,00	0,00	0,00	0,00	0,00	0,00		50.000,00
	Haushaltsrücklagen/Zahlungsmittelreserven		0,00	49.200,00	15.000,00	0,00	0,00	0,00	0,00	64.200,00
6/010000+894001	Entnahmen von zweckgebundenen Haushaltsrücklagen		0,00	49.200,00	0,00	0,00	0,00	0,00		49.200,00
6/010000+895001	Entnahmen von allgemeinen Haushaltsrücklagen		0,00	0,00	15.000,00	0,00	0,00	0,00		15.000,00
	Sonstige Kapitaltransfers und Subventionen		0,00	0,00	0,00	0,00	0,00	0,00	0,00	0,00
	Darlehen		0,00	0,00	0,00	0,00	0,00	0,00	0,00	0,00
	Finanzierungsleasing		0,00	0,00	0,00	0,00	0,00	0,00	0,00	0,00
	Veräußerung langfristiges Vermögen und sonstiges		0,00	70.800,00	0,00	0,00	0,00	0,00	0,00	70.800,00
6/010000+801000	Grundstücke Abschlagszahlungen		0,00	70.800,00	0,00	0,00	0,00	0,00		70.800,00
Finanzierungsergebnis 1010000			0,00	0,00	0,00	0,00	0,00	0,00	0,00	0,00
	<i>inklusive Vorjahre (gerundet)</i>			0,00	0,00	0,00	0,00	0,00	0,00	

Voranschlag 2022

Stadtgemeinde Groß-Enzersdorf

Nachweis der Investitionstätigkeit

Vorhaben	Vorhabensbezeichnung		RA Vorjahre	VA 2021	VA 2022	Plan 2023	Plan 2024	Plan 2025	Plan 2026	Plan Gesamt (gerundet)
Konto	Bezeichnung									
1163011	FF Gr.Enz KFZ HLF3 u. Drehleiter (2021 bis 2024)									
Auszahlungen - Investitionen - Mittelverwendung			0,00	0,00	570.000,00	0,00	0,00	0,00	0,00	570.000,00
Anschaffungs- oder Herstellungskosten			0,00	174.700,00	570.000,00	0,00	0,00	0,00	0,00	744.700,00
5/163011-040000	Fahrzeuge		0,00	174.700,00	570.000,00	0,00	0,00			744.700,00
Korrektur Auszahlungen VA 2021			0,00	-174.700,00	0,00	0,00	0,00	0,00	0,00	-174.700,00
Einzahlungen - Finanzierung - Mittelaufbringung			0,00	50.000,00	520.000,00	0,00	0,00	0,00	0,00	570.000,00
Mittel aus Geldfluss aus der operativen Gebarung			0,00	0,00	91.300,00	0,00	0,00	0,00	0,00	91.300,00
6/163011+828000	Rückersatz USt		0,00	0,00	91.300,00	0,00	0,00			91.300,00
Bedarfszuweisungen/KTZ			0,00	50.000,00	50.000,00	0,00	0,00	0,00	0,00	100.000,00
6/163011+871000	Kapitaltransfers aus Gemeinde-Bedarfszuweisungsmittel		0,00	50.000,00	50.000,00	0,00	0,00			100.000,00
Haushaltsrücklagen/Zahlungsmittelreserven			0,00	0,00	0,00	0,00	0,00	0,00	0,00	0,00
Sonstige Kapitaltransfers und Subventionen			0,00	124.700,00	378.700,00	0,00	0,00	0,00	0,00	503.400,00
6/163011+303000	Förderung FW-Verband		0,00	0,00	80.000,00	0,00	0,00			80.000,00
6/163011+305000	Kapitaltransfers von Umweltfonds		0,00	124.700,00	258.900,00	0,00	0,00			383.600,00
6/163011+307000	Beitrag FF Groß-Enzersdorf		0,00	0,00	39.800,00	0,00	0,00			39.800,00
Darlehen			0,00	0,00	0,00	0,00	0,00	0,00	0,00	0,00
Finanzierungsleasing			0,00	0,00	0,00	0,00	0,00	0,00	0,00	0,00
Veräußerung langfristiges Vermögen und sonstiges			0,00	0,00	0,00	0,00	0,00	0,00	0,00	0,00
Korrektur Einzahlungen VA 2021			0,00	-124.700,00	0,00	0,00	0,00	0,00	0,00	-124.700,00
Finanzierungsergebnis 1163011			0,00	50.000,00	-50.000,00	0,00	0,00	0,00	0,00	0,00
	<i>inklusive Vorjahre (gerundet)</i>			50.000,00	0,00	0,00	0,00	0,00	0,00	

Voranschlag 2022

Stadtgemeinde Groß-Enzersdorf

Nachweis der Investitionstätigkeit

Vorhaben	Vorhabensbezeichnung		RA Vorjahre	VA 2021	VA 2022	Plan 2023	Plan 2024	Plan 2025	Plan 2026	Plan Gesamt (gerundet)
Konto	Bezeichnung									
1163050	Ankauf KFZ FF Probstdorf (2021 bis 2023)									
Auszahlungen - Investitionen - Mittelverwendung			0,00	0,00	100.000,00	200.000,00	0,00	0,00	0,00	300.000,00
Anschaffungs- oder Herstellungskosten			0,00	0,00	100.000,00	200.000,00	0,00	0,00	0,00	300.000,00
5/163050-040000	Fahrzeuge		0,00	0,00	100.000,00	200.000,00				300.000,00
Einzahlungen - Finanzierung - Mittelaufbringung			0,00	0,00	100.000,00	200.000,00	0,00	0,00	0,00	300.000,00
Mittel aus Geldfluss aus der operativen Gebarung			0,00	0,00	0,00	50.000,00	0,00	0,00	0,00	50.000,00
6/163050+828000	Rückersatz USt		0,00	0,00	0,00	50.000,00				50.000,00
Bedarfszuweisungen/KTZ			0,00	0,00	0,00	80.000,00	0,00	0,00	0,00	80.000,00
6/163050+301000	Förderung NÖ FW-Verband		0,00	0,00	0,00	80.000,00				80.000,00
Haushaltsrücklagen/Zahlungsmittelreserven			0,00	0,00	0,00	0,00	0,00	0,00	0,00	0,00
Sonstige Kapitaltransfers und Subventionen			0,00	0,00	100.000,00	70.000,00	0,00	0,00	0,00	170.000,00
6/163050+305000	Kapitaltransfers von Umweltfonds		0,00	0,00	100.000,00	70.000,00				170.000,00
Darlehen			0,00	0,00	0,00	0,00	0,00	0,00	0,00	0,00
Finanzierungsleasing			0,00	0,00	0,00	0,00	0,00	0,00	0,00	0,00
Veräußerung langfristiges Vermögen und sonstiges			0,00	0,00	0,00	0,00	0,00	0,00	0,00	0,00
Finanzierungsergebnis 1163050			0,00	0,00	0,00	0,00	0,00	0,00	0,00	0,00
	<i>inklusive Vorjahre (gerundet)</i>			0,00	0,00	0,00	0,00	0,00	0,00	

Voranschlag 2022

Stadtgemeinde Groß-Enzersdorf

Nachweis der Investitionstätigkeit

Vorhaben	Vorhabensbezeichnung		RA Vorjahre	VA 2021	VA 2022	Plan 2023	Plan 2024	Plan 2025	Plan 2026	Plan Gesamt (gerundet)
Konto	Bezeichnung									
1163051	FF-Haus Probstdorf (2014 bis 2023)									
	Auszahlungen - Investitionen - Mittelverwendung		546.193,02	403.000,00	30.000,00	0,00	0,00	0,00	0,00	979.200,00
	Anschaffungs- oder Herstellungskosten		546.193,02	403.000,00	30.000,00	0,00	0,00	0,00	0,00	979.200,00
5/163051-010000	Gebäude		546.193,02	393.400,00	30.000,00	0,00				969.600,00
5/163051-042000	Amts-, Betriebs- und Geschäftsausstattung		0,00	9.600,00	0,00	0,00				9.600,00
	Einzahlungen - Finanzierung - Mittelaufbringung		496.193,02	453.000,00	30.000,00	0,00	0,00	0,00	0,00	979.200,00
	Mittel aus Geldfluss aus der operativen Gebarung		179.946,40	50.000,00	0,00	0,00	0,00	0,00	0,00	229.900,00
6/163051+829910	Zuführung operative Mittel		0,00	50.000,00	0,00	0,00				50.000,00
6/163051+829960	Übernahme IST-Überschuss 2019		179.946,40	0,00	0,00	0,00				179.900,00
	Bedarfszuweisungen/KTZ		50.000,00	50.000,00	0,00	0,00	0,00	0,00	0,00	100.000,00
6/163051+871100	Bedarfszuweisungen		50.000,00	50.000,00	0,00	0,00				100.000,00
	Haushaltsrücklagen/Zahlungsmittelreserven		0,00	0,00	0,00	0,00	0,00	0,00	0,00	0,00
	Sonstige Kapitaltransfers und Subventionen		266.246,62	353.000,00	30.000,00	0,00	0,00	0,00	0,00	649.200,00
6/163051+303000	Kapitaltransfers von FF Probstdorf		0,00	180.100,00	0,00	0,00				180.100,00
6/163051+305000	Kapitaltransfers von Umweltfonds		266.246,62	172.900,00	30.000,00	0,00				469.100,00
	Darlehen		0,00	0,00	0,00	0,00	0,00	0,00	0,00	0,00
	Finanzierungsleasing		0,00	0,00	0,00	0,00	0,00	0,00	0,00	0,00
	Veräußerung langfristiges Vermögen und sonstiges		0,00	0,00	0,00	0,00	0,00	0,00	0,00	0,00
Finanzierungsergebnis 1163051			-50.000,00	50.000,00	0,00	0,00	0,00	0,00	0,00	0,00
	<i>inklusive Vorjahre (gerundet)</i>			0,00	0,00	0,00	0,00	0,00	0,00	

Voranschlag 2022

Stadtgemeinde Groß-Enzersdorf

Nachweis der Investitionstätigkeit

Vorhaben	Vorhabensbezeichnung		RA Vorjahre	VA 2021	VA 2022	Plan 2023	Plan 2024	Plan 2025	Plan 2026	Plan Gesamt (gerundet)
Konto	Bezeichnung									
1170000	Katastrophenbekämpfung (2021 bis 2028)									
Auszahlungen - Investitionen - Mittelverwendung			0,00	20.000,00	20.000,00	0,00	0,00	0,00	0,00	40.000,00
Anschaffungs- oder Herstellungskosten			0,00	20.000,00	20.000,00	0,00	0,00	0,00	0,00	40.000,00
5/170000-042000	Ausstattung Blackout		0,00	20.000,00	20.000,00	0,00	0,00	0,00	0,00	40.000,00
Einzahlungen - Finanzierung - Mittelaufbringung			0,00	20.000,00	20.000,00	0,00	0,00	0,00	0,00	40.000,00
Mittel aus Geldfluss aus der operativen Gebarung			0,00	0,00	0,00	0,00	0,00	0,00	0,00	0,00
Bedarfszuweisungen/KTZ			0,00	0,00	0,00	0,00	0,00	0,00	0,00	0,00
Haushaltsrücklagen/Zahlungsmittelreserven			0,00	0,00	0,00	0,00	0,00	0,00	0,00	0,00
Sonstige Kapitaltransfers und Subventionen			0,00	20.000,00	20.000,00	0,00	0,00	0,00	0,00	40.000,00
6/170000+305000	Kapitaltransfers von Umweltfonds		0,00	20.000,00	20.000,00	0,00	0,00	0,00	0,00	40.000,00
Darlehen			0,00	0,00	0,00	0,00	0,00	0,00	0,00	0,00
Finanzierungsleasing			0,00	0,00	0,00	0,00	0,00	0,00	0,00	0,00
Veräußerung langfristiges Vermögen und sonstiges			0,00	0,00	0,00	0,00	0,00	0,00	0,00	0,00
Finanzierungsergebnis 1170000			0,00	0,00	0,00	0,00	0,00	0,00	0,00	0,00
	<i>inklusive Vorjahre (gerundet)</i>			0,00	0,00	0,00	0,00	0,00	0,00	

Voranschlag 2022

Stadtgemeinde Groß-Enzersdorf

Nachweis der Investitionstätigkeit

Vorhaben	Vorhabensbezeichnung	RA Vorjahre	VA 2021	VA 2022	Plan 2023	Plan 2024	Plan 2025	Plan 2026	Plan Gesamt (gerundet)
Konto	Bezeichnung								
1211000	Volksschule Gr.Enz Erweiterung (2017 bis 2022)								
Auszahlungen - Investitionen - Mittelverwendung		7.882.879,58	5.890.000,00	0,00	0,00	0,00	0,00	0,00	13.772.900,00
Anschaffungs- oder Herstellungskosten		7.882.879,58	5.890.000,00	0,00	0,00	0,00	0,00	0,00	13.772.900,00
5/211000-010000	Gebäude	6.687.020,70	5.890.000,00	0,00					12.577.000,00
5/211000-794000	Zuweisung an zweckgebundene Haushaltsrücklagen	1.195.858,88	0,00	0,00					1.195.900,00
Einzahlungen - Finanzierung - Mittelaufbringung		7.882.879,58	5.890.000,00	0,00	0,00	0,00	0,00	0,00	13.772.900,00
Mittel aus Geldfluss aus der operativen Gebarung		1.672.675,60	0,00	0,00	0,00	0,00	0,00	0,00	1.672.700,00
6/211000+829960	Übernahme Ist-Überschuss 2019	1.672.675,60	0,00	0,00					1.672.700,00
Bedarfszuweisungen/KTZ		0,00	0,00	0,00	0,00	0,00	0,00	0,00	0,00
Haushaltsrücklagen/Zahlungsmittelreserven		0,00	1.195.900,00	0,00	0,00	0,00	0,00	0,00	1.195.900,00
6/211000+894001	Entnahmen von zweckgebundenen Haushaltsrücklagen	0,00	1.195.900,00	0,00					1.195.900,00
Sonstige Kapitaltransfers und Subventionen		1.210.203,98	1.694.100,00	0,00	0,00	0,00	0,00	0,00	2.904.300,00
6/211000+300000	Kapitaltransfers von Bund, Bundesfonds und Bundeskammern	1.210.203,98	0,00	0,00					1.210.200,00
6/211000+305000	Kapitaltransfers von Unternehmen (Umweltfonds)	0,00	1.694.100,00	0,00					1.694.100,00
Darlehen		5.000.000,00	3.000.000,00	0,00	0,00	0,00	0,00	0,00	8.000.000,00
60013/1000054	Volksschule Gr.Enzersdorf, Um- und Zubau	5.000.000,00	3.000.000,00	0,00					8.000.000,00
Finanzierungsleasing		0,00	0,00	0,00	0,00	0,00	0,00	0,00	0,00
Veräußerung langfristiges Vermögen und sonstiges		0,00	0,00	0,00	0,00	0,00	0,00	0,00	0,00
Finanzierungsergebnis 1211000		0,00	0,00	0,00	0,00	0,00	0,00	0,00	0,00
	<i>inklusive Vorjahre (gerundet)</i>		0,00	0,00	0,00	0,00	0,00	0,00	

Vorhaben	Vorhabensbezeichnung									Plan Gesamt
	Konto	Bezeichnung	RA Vorjahre	VA 2021	VA 2022	Plan 2023	Plan 2024	Plan 2025	Plan 2026	(gerundet)
1211100	Zubau VS Oberhausen (2019 bis 2028)									
	Auszahlungen - Investitionen - Mittelverwendung		0,00	130.000,00	4.100.000,00	0,00	0,00	0,00	0,00	4.230.000,00
	Anschaffungs- oder Herstellungskosten		0,00	130.000,00	4.100.000,00	0,00	0,00	0,00	0,00	4.230.000,00
	5/211100-010000	Gebäude	0,00	130.000,00	4.100.000,00	0,00	0,00	0,00	0,00	4.230.000,00
	Einzahlungen - Finanzierung - Mittelaufbringung		0,00	130.000,00	4.100.000,00	0,00	0,00	0,00	0,00	4.230.000,00
	Mittel aus Geldfluss aus der operativen Gebarung		0,00	0,00	0,00	0,00	0,00	0,00	0,00	0,00
	Bedarfszuweisungen/KTZ		0,00	0,00	0,00	0,00	0,00	0,00	0,00	0,00
	Haushaltsrücklagen/Zahlungsmittelreserven		0,00	130.000,00	0,00	0,00	0,00	0,00	0,00	130.000,00
	6/211100+895001	Entnahmen von allgemeinen Haushaltsrücklagen	0,00	130.000,00	0,00	0,00	0,00	0,00	0,00	130.000,00
	Sonstige Kapitaltransfers und Subventionen		0,00	0,00	0,00	0,00	0,00	0,00	0,00	0,00
	Darlehen		0,00	0,00	4.100.000,00	0,00	0,00	0,00	0,00	4.100.000,00
	60015/1000058	Zubau VS Oberhausen	0,00	0,00	4.100.000,00	0,00	0,00	0,00	0,00	4.100.000,00
	Finanzierungsleasing		0,00	0,00	0,00	0,00	0,00	0,00	0,00	0,00
	Veräußerung langfristiges Vermögen und sonstiges		0,00	0,00	0,00	0,00	0,00	0,00	0,00	0,00
Finanzierungsergebnis 1211100			0,00	0,00	0,00	0,00	0,00	0,00	0,00	0,00
inklusive Vorjahre (gerundet)				0,00	0,00	0,00	0,00	0,00	0,00	

Vorhaben	Vorhabensbezeichnung		RA Vorjahre	VA 2021	VA 2022	Plan 2023	Plan 2024	Plan 2025	Plan 2026	Plan Gesamt (gerundet)
Konto	Bezeichnung									
1262100	Sport- und Spielstätten (2020 bis 2028)									
Auszahlungen - Investitionen - Mittelverwendung			26.923,11	50.000,00	150.000,00	50.000,00	0,00	0,00	0,00	276.900,00
Anschaffungs- oder Herstellungskosten			26.923,11	200.000,00	150.000,00	50.000,00	0,00	0,00	0,00	426.900,00
5/262100-050000	Sonderanlagen		26.923,11	200.000,00	150.000,00	50.000,00	0,00	0,00	0,00	426.900,00
Korrektur Auszahlungen VA 2021			0,00	-150.000,00	0,00	0,00	0,00	0,00	0,00	-150.000,00
Einzahlungen - Finanzierung - Mittelaufbringung			26.923,11	50.000,00	150.000,00	50.000,00	0,00	0,00	0,00	276.900,00
Mittel aus Geldfluss aus der operativen Gebarung			0,00	0,00	0,00	0,00	0,00	0,00	0,00	0,00
Bedarfszuweisungen/KTZ			0,00	0,00	0,00	0,00	0,00	0,00	0,00	0,00
Haushaltsrücklagen/Zahlungsmittelreserven			0,00	0,00	0,00	0,00	0,00	0,00	0,00	0,00
Sonstige Kapitaltransfers und Subventionen			26.923,11	200.000,00	150.000,00	50.000,00	0,00	0,00	0,00	426.900,00
6/262100+305000	Kapitaltransfers von Umweltfonds		26.923,11	200.000,00	150.000,00	50.000,00	0,00	0,00	0,00	426.900,00
Darlehen			0,00	0,00	0,00	0,00	0,00	0,00	0,00	0,00
Finanzierungsleasing			0,00	0,00	0,00	0,00	0,00	0,00	0,00	0,00
Veräußerung langfristiges Vermögen und sonstiges			0,00	0,00	0,00	0,00	0,00	0,00	0,00	0,00
Korrektur Einzahlungen VA 2021			0,00	-150.000,00	0,00	0,00	0,00	0,00	0,00	-150.000,00
Finanzierungsergebnis 1262100			0,00	0,00	0,00	0,00	0,00	0,00	0,00	0,00
	<i>inklusive Vorjahre (gerundet)</i>			0,00	0,00	0,00	0,00	0,00	0,00	

Voranschlag 2022

Stadtgemeinde Groß-Enzersdorf

Nachweis der Investitionstätigkeit

Vorhaben	Vorhabensbezeichnung		RA Vorjahre	VA 2021	VA 2022	Plan 2023	Plan 2024	Plan 2025	Plan 2026	Plan Gesamt (gerundet)
Konto	Bezeichnung									
1522000	Klimaschutzmaßnahmen (2022 bis 2099)									
Geplante Gesamtkosten:		120.000,00								
Auszahlungen - Investitionen - Mittelverwendung			0,00	0,00	60.000,00	60.000,00	0,00	0,00	0,00	120.000,00
Anschaffungs- oder Herstellungskosten			0,00	0,00	60.000,00	60.000,00	0,00	0,00	0,00	120.000,00
5/522000-005000	Anlagen zu Straßenbauten		0,00		60.000,00	60.000,00	0,00	0,00	0,00	120.000,00
Einzahlungen - Finanzierung - Mittelaufbringung			0,00	0,00	60.000,00	60.000,00	0,00	0,00	0,00	120.000,00
Mittel aus Geldfluss aus der operativen Gebarung			0,00	0,00	0,00	0,00	0,00	0,00	0,00	0,00
Bedarfszuweisungen/KTZ			0,00	0,00	10.000,00	10.000,00	0,00	0,00	0,00	20.000,00
6/522000+301000	Kapitaltransfers von Ländern, Landesfonds und Landeskammern		0,00		10.000,00	10.000,00	0,00	0,00	0,00	20.000,00
Haushaltsrücklagen/Zahlungsmittelreserven			0,00	0,00	0,00	0,00	0,00	0,00	0,00	0,00
Sonstige Kapitaltransfers und Subventionen			0,00	0,00	50.000,00	50.000,00	0,00	0,00	0,00	100.000,00
6/522000+305000	Kapitaltransfers Umweltfonds		0,00		50.000,00	50.000,00	0,00	0,00	0,00	100.000,00
Darlehen			0,00	0,00	0,00	0,00	0,00	0,00	0,00	0,00
Finanzierungsleasing			0,00	0,00	0,00	0,00	0,00	0,00	0,00	0,00
Veräußerung langfristiges Vermögen und sonstiges			0,00	0,00	0,00	0,00	0,00	0,00	0,00	0,00
Finanzierungsergebnis 1522000			0,00	0,00	0,00	0,00	0,00	0,00	0,00	0,00
	<i>inklusive Vorjahre (gerundet)</i>			0,00	0,00	0,00	0,00	0,00	0,00	

Voranschlag 2022

Stadtgemeinde Groß-Enzersdorf

Nachweis der Investitionstätigkeit

Vorhaben	Vorhabensbezeichnung		RA Vorjahre	VA 2021	VA 2022	Plan 2023	Plan 2024	Plan 2025	Plan 2026	Plan Gesamt (gerundet)
Konto	Bezeichnung									
1612130	Straßenbau (2014 bis 2028)									
Auszahlungen - Investitionen - Mittelverwendung			518.538,01	450.000,00	765.000,00	450.000,00	450.000,00	450.000,00	450.000,00	3.533.500,00
Anschaffungs- oder Herstellungskosten			518.538,01	450.000,00	765.000,00	450.000,00	450.000,00	450.000,00	450.000,00	3.533.500,00
5/612130-002000	Straßenbauten		518.538,01	450.000,00	765.000,00	450.000,00	450.000,00	450.000,00	450.000,00	3.533.500,00
Einzahlungen - Finanzierung - Mittelaufbringung			494.517,63	474.000,00	765.000,00	450.000,00	450.000,00	450.000,00	450.000,00	3.533.500,00
Mittel aus Geldfluss aus der operativen Gebarung			114.517,63	24.000,00	0,00	250.000,00	250.000,00	250.000,00	250.000,00	1.138.500,00
6/612130+829910	Mittel aus der operativen Gebarung		0,00	24.000,00	0,00	250.000,00	250.000,00	250.000,00	250.000,00	1.024.000,00
6/612130+829960	Übernahme IST-Überschuss 2019		114.517,63	0,00	0,00	0,00	0,00	0,00	0,00	114.500,00
Bedarfszuweisungen/KTZ			130.000,00	200.000,00	200.000,00	200.000,00	200.000,00	200.000,00	200.000,00	1.330.000,00
6/612130+871000	Bedarfszuweisung		130.000,00	200.000,00	200.000,00	200.000,00	200.000,00	200.000,00	200.000,00	1.330.000,00
Haushaltsrücklagen/Zahlungsmittelreserven			250.000,00	250.000,00	65.000,00	0,00	0,00	0,00	0,00	565.000,00
6/612130+894000	Entnahmen von zweckgebundenen Haushaltsrücklagen		50.000,00	0,00	0,00	0,00	0,00	0,00	0,00	50.000,00
6/612130+894001	Entnahmen von zweckgebundenen Haushaltsrücklagen		0,00	150.000,00	0,00	0,00	0,00	0,00	0,00	150.000,00
6/612130+895000	Entnahmen von allgemeinen Haushaltsrücklagen		200.000,00	0,00	0,00	0,00	0,00	0,00	0,00	200.000,00
6/612130+895001	Entnahmen von allgemeinen Haushaltsrücklagen		0,00	100.000,00	65.000,00	0,00	0,00	0,00	0,00	165.000,00
Sonstige Kapitaltransfers und Subventionen			0,00	0,00	0,00	0,00	0,00	0,00	0,00	0,00
Darlehen			0,00	0,00	500.000,00	0,00	0,00	0,00	0,00	500.000,00
60015/1000055	Straßenbau 2022		0,00	0,00	500.000,00	0,00	0,00	0,00	0,00	500.000,00
Finanzierungsleasing			0,00	0,00	0,00	0,00	0,00	0,00	0,00	0,00
Veräußerung langfristiges Vermögen und sonstiges			0,00	0,00	0,00	0,00	0,00	0,00	0,00	0,00
Finanzierungsergebnis 1612130			-24.020,38	24.000,00	0,00	0,00	0,00	0,00	0,00	0,00
	<i>inklusive Vorjahre (gerundet)</i>			0,00	0,00	0,00	0,00	0,00	0,00	

Voranschlag 2022

Stadtgemeinde Groß-Enzersdorf

Nachweis der Investitionstätigkeit

Vorhaben	Vorhabensbezeichnung		RA Vorjahre	VA 2021	VA 2022	Plan 2023	Plan 2024	Plan 2025	Plan 2026	Plan Gesamt (gerundet)
Konto	Bezeichnung									
1612150	Busbahnhof Umbau (2016 bis 2028)									
	Auszahlungen - Investitionen - Mittelverwendung		7.534,28	0,00	0,00	0,00	0,00	0,00	0,00	7.500,00
	Anschaffungs- oder Herstellungskosten		7.534,28	0,00	0,00	0,00	0,00	0,00	0,00	7.500,00
	5/612150-002000 Straßenbauten		7.534,28	0,00	0,00	0,00	0,00	0,00	0,00	7.500,00
	Einzahlungen - Finanzierung - Mittelaufbringung		7.534,28	0,00	0,00	0,00	0,00	0,00	0,00	7.500,00
	Mittel aus Geldfluss aus der operativen Gebarung		7.534,28	0,00	0,00	0,00	0,00	0,00	0,00	7.500,00
	6/612150+829910 Mittel aus operativer Gebarung		7.534,28	0,00	0,00	0,00	0,00	0,00	0,00	7.500,00
	Bedarfszuweisungen/KTZ		0,00	0,00	0,00	0,00	0,00	0,00	0,00	0,00
	Haushaltsrücklagen/Zahlungsmittelreserven		0,00	0,00	0,00	0,00	0,00	0,00	0,00	0,00
	Sonstige Kapitaltransfers und Subventionen		0,00	0,00	0,00	0,00	0,00	0,00	0,00	0,00
	Darlehen		0,00	0,00	0,00	0,00	0,00	0,00	0,00	0,00
	Finanzierungsleasing		0,00	0,00	0,00	0,00	0,00	0,00	0,00	0,00
	Veräußerung langfristiges Vermögen und sonstiges		0,00	0,00	0,00	0,00	0,00	0,00	0,00	0,00
Finanzierungsergebnis 1612150			0,00	0,00	0,00	0,00	0,00	0,00	0,00	0,00
		<i>inklusive Vorjahre (gerundet)</i>		0,00	0,00	0,00	0,00	0,00	0,00	

Voranschlag 2022

Stadtgemeinde Groß-Enzersdorf

Nachweis der Investitionstätigkeit

Vorhaben	Vorhabensbezeichnung		RA Vorjahre	VA 2021	VA 2022	Plan 2023	Plan 2024	Plan 2025	Plan 2026	Plan Gesamt (gerundet)
Konto	Bezeichnung									
1612190	Rad-Infrastruktur (2021 bis 2030)									
Auszahlungen - Investitionen - Mittelverwendung			0,00	0,00	214.200,00	218.500,00	222.900,00	227.300,00	231.900,00	1.114.800,00
Anschaffungs- oder Herstellungskosten			0,00	210.000,00	214.200,00	218.500,00	222.900,00	227.300,00	231.900,00	1.324.800,00
5/612190-002000	Straßenbauten		0,00	210.000,00	214.200,00	218.500,00	222.900,00	227.300,00	231.900,00	1.324.800,00
Korrektur Auszahlungen VA 2021			0,00	-210.000,00	0,00	0,00	0,00	0,00	0,00	-210.000,00
Einzahlungen - Finanzierung - Mittelaufbringung			0,00	0,00	214.200,00	218.500,00	222.900,00	227.300,00	231.900,00	1.114.800,00
Mittel aus Geldfluss aus der operativen Gebarung			0,00	0,00	0,00	65.600,00	66.900,00	68.200,00	69.600,00	270.300,00
6/612190+829910	Mittel aus der operativen Gebarung		0,00	0,00	0,00	65.600,00	66.900,00	68.200,00	69.600,00	270.300,00
Bedarfszuweisungen/KTZ			0,00	140.000,00	149.000,00	152.900,00	156.000,00	159.100,00	162.300,00	919.300,00
6/612190+301000	Kapitaltransfers von Ländern, Landesfonds und Landeskammern		0,00	140.000,00	149.000,00	152.900,00	156.000,00	159.100,00	162.300,00	919.300,00
Haushaltsrücklagen/Zahlungsmittelreserven			0,00	70.000,00	65.200,00	0,00	0,00	0,00	0,00	135.200,00
6/612190+895001	Entnahmen von allgemeinen Haushaltsrücklagen		0,00	70.000,00	65.200,00	0,00	0,00	0,00	0,00	135.200,00
Sonstige Kapitaltransfers und Subventionen			0,00	0,00	0,00	0,00	0,00	0,00	0,00	0,00
Darlehen			0,00	0,00	0,00	0,00	0,00	0,00	0,00	0,00
Finanzierungsleasing			0,00	0,00	0,00	0,00	0,00	0,00	0,00	0,00
Veräußerung langfristiges Vermögen und sonstiges			0,00	0,00	0,00	0,00	0,00	0,00	0,00	0,00
Korrektur Einzahlungen VA 2021			0,00	-210.000,00	0,00	0,00	0,00	0,00	0,00	-210.000,00
Finanzierungsergebnis 1612190			0,00	0,00	0,00	0,00	0,00	0,00	0,00	0,00
	<i>inklusive Vorjahre (gerundet)</i>			0,00	0,00	0,00	0,00	0,00	0,00	

Voranschlag 2022

Stadtgemeinde Groß-Enzersdorf

Nachweis der Investitionstätigkeit

Vorhaben	Vorhabensbezeichnung		RA Vorjahre	VA 2021	VA 2022	Plan 2023	Plan 2024	Plan 2025	Plan 2026	Plan Gesamt (gerundet)
Konto	Bezeichnung									
1710000	Güterwege (2017 bis 2100)									
	Auszahlungen - Investitionen - Mittelverwendung		20.000,00	18.000,00	17.000,00	17.000,00	17.000,00	17.000,00	17.000,00	123.000,00
	Anschaffungs- oder Herstellungskosten		20.000,00	18.000,00	17.000,00	17.000,00	17.000,00	17.000,00	17.000,00	123.000,00
5/710000-002000	Straßenbauten		20.000,00	18.000,00	17.000,00	17.000,00	17.000,00	17.000,00	17.000,00	123.000,00
	Einzahlungen - Finanzierung - Mittelaufbringung		20.000,00	18.000,00	17.000,00	17.000,00	17.000,00	17.000,00	17.000,00	123.000,00
	Mittel aus Geldfluss aus der operativen Gebarung		15.000,00	0,00	0,00	12.800,00	12.800,00	12.800,00	12.800,00	66.200,00
6/710000+829910	Mittel aus operativer Gebarung		15.000,00	0,00	0,00	12.800,00	12.800,00	12.800,00	12.800,00	66.200,00
	Bedarfszuweisungen/KTZ		5.000,00	4.500,00	4.200,00	4.200,00	4.200,00	4.200,00	4.200,00	30.500,00
6/710000+301000	Kapitaltransfers von Ländern, Landesfonds und Landeskammern		2.500,00	2.300,00	2.100,00	2.100,00	2.100,00	2.100,00	2.100,00	15.300,00
6/710000+871100	Bedarfszuweisungen		2.500,00	2.200,00	2.100,00	2.100,00	2.100,00	2.100,00	2.100,00	15.200,00
	Haushaltsrücklagen/Zahlungsmittelreserven		0,00	13.500,00	12.800,00	0,00	0,00	0,00	0,00	26.300,00
6/710000+895001	Entnahmen von allgemeinen Haushaltsrücklagen		0,00	13.500,00	12.800,00	0,00	0,00	0,00	0,00	26.300,00
	Sonstige Kapitaltransfers und Subventionen		0,00	0,00	0,00	0,00	0,00	0,00	0,00	0,00
	Darlehen		0,00	0,00	0,00	0,00	0,00	0,00	0,00	0,00
	Finanzierungsleasing		0,00	0,00	0,00	0,00	0,00	0,00	0,00	0,00
	Veräußerung langfristiges Vermögen und sonstiges		0,00	0,00	0,00	0,00	0,00	0,00	0,00	0,00
Finanzierungsergebnis 1710000			0,00	0,00	0,00	0,00	0,00	0,00	0,00	0,00
	<i>inklusive Vorjahre (gerundet)</i>			0,00	0,00	0,00	0,00	0,00	0,00	

Voranschlag 2022

Stadtgemeinde Groß-Enzersdorf

Nachweis der Investitionstätigkeit

Vorhaben	Vorhabensbezeichnung		RA Vorjahre	VA 2021	VA 2022	Plan 2023	Plan 2024	Plan 2025	Plan 2026	Plan Gesamt (gerundet)
Konto	Bezeichnung									
1710100	Güterweg Wittau (2022 bis 2024)									
	Geplante Gesamtkosten:	65.000,00								
	Auszahlungen - Investitionen - Mittelverwendung		0,00	0,00	65.000,00	0,00	0,00	0,00	0,00	65.000,00
	Anschaffungs- oder Herstellungskosten		0,00	0,00	65.000,00	0,00	0,00	0,00	0,00	65.000,00
	5/710100-002000	Straßenbauten	0,00		65.000,00	0,00	0,00			65.000,00
	Einzahlungen - Finanzierung - Mittelaufbringung		0,00	0,00	65.000,00	0,00	0,00	0,00	0,00	65.000,00
	Mittel aus Geldfluss aus der operativen Gebarung		0,00	0,00	0,00	0,00	0,00	0,00	0,00	0,00
	Bedarfszuweisungen/KTZ		0,00	0,00	32.000,00	0,00	0,00	0,00	0,00	32.000,00
	6/710100+301000	Kapitaltransfers von Ländern, Landesfonds und Landeskammern	0,00		32.000,00	0,00	0,00			32.000,00
	Haushaltsrücklagen/Zahlungsmittelreserven		0,00	0,00	17.000,00	0,00	0,00	0,00	0,00	17.000,00
	6/710100+895001	Entnahmen von allgemeinen Haushaltsrücklagen	0,00		17.000,00	0,00	0,00			17.000,00
	Sonstige Kapitaltransfers und Subventionen		0,00	0,00	16.000,00	0,00	0,00	0,00	0,00	16.000,00
	6/710100+307000	Kapitaltransfers von privaten Haushalten und privaten Organisationen ohne Erwerbszweck und andere	0,00		16.000,00	0,00	0,00			16.000,00
	Darlehen		0,00	0,00	0,00	0,00	0,00	0,00	0,00	0,00
	Finanzierungsleasing		0,00	0,00	0,00	0,00	0,00	0,00	0,00	0,00
	Veräußerung langfristiges Vermögen und sonstiges		0,00	0,00	0,00	0,00	0,00	0,00	0,00	0,00
Finanzierungsergebnis 1710100			0,00	0,00	0,00	0,00	0,00	0,00	0,00	0,00
		<i>inklusive Vorjahre (gerundet)</i>		0,00	0,00	0,00	0,00	0,00	0,00	

Voranschlag 2022

Stadtgemeinde Groß-Enzersdorf

Nachweis der Investitionstätigkeit

Vorhaben	Vorhabensbezeichnung		RA Vorjahre	VA 2021	VA 2022	Plan 2023	Plan 2024	Plan 2025	Plan 2026	Plan Gesamt (gerundet)
Konto	Bezeichnung									
1771100	Landesausstellung 2022 (2019 bis 2024)									
Auszahlungen - Investitionen - Mittelverwendung			0,00	100.000,00	350.000,00	0,00	0,00	0,00	0,00	450.000,00
Anschaffungs- oder Herstellungskosten			0,00	100.000,00	350.000,00	0,00	0,00	0,00	0,00	450.000,00
5/771100-006000/1	Gestaltung Park Mühlleiten		0,00	50.000,00	80.000,00	0,00	0,00			130.000,00
5/771100-006000/2	Stadtpark Groß-Enzersdorf		0,00	0,00	170.000,00	0,00	0,00			170.000,00
5/771100-006000/3	Mittelalterhaus		0,00	50.000,00	0,00	0,00	0,00			50.000,00
5/771100-006000/4	Geschichtslehrpfad		0,00	0,00	30.000,00	0,00	0,00			30.000,00
5/771100-010000/5	Museum Dokannerl		0,00	0,00	70.000,00	0,00	0,00			70.000,00
Einzahlungen - Finanzierung - Mittelaufbringung			0,00	100.000,00	350.000,00	0,00	0,00	0,00	0,00	450.000,00
Mittel aus Geldfluss aus der operativen Gebarung			0,00	0,00	0,00	0,00	0,00	0,00	0,00	0,00
Bedarfszuweisungen/KTZ			0,00	25.000,00	85.000,00	0,00	0,00	0,00	0,00	110.000,00
6/771100+301000/3	Förderung Eco Plus Mittelalterhaus		0,00	25.000,00	0,00	0,00	0,00			25.000,00
6/771100+301000/4	Förderung Eco Plus Geschichtslehrpfad		0,00	0,00	15.000,00	0,00	0,00			15.000,00
6/771100+871000/2	BZ Stadtpark Landesausstellung		0,00	0,00	70.000,00	0,00	0,00			70.000,00
Haushaltsrücklagen/Zahlungsmittelreserven			0,00	0,00	0,00	0,00	0,00	0,00	0,00	0,00
Sonstige Kapitaltransfers und Subventionen			0,00	35.000,00	265.000,00	0,00	0,00	0,00	0,00	300.000,00
6/771100+305000	Kapitaltransfers Umweltfonds		0,00	0,00	159.000,00	0,00	0,00			159.000,00
6/771100+305000/2	Förd. Stadtpark "Natur im Garten"		0,00	0,00	15.000,00	0,00	0,00			15.000,00
6/771100+309000/1	Förderung Leader f. Park Mühlleiten		0,00	35.000,00	91.000,00	0,00	0,00			126.000,00
Darlehen			0,00	0,00	0,00	0,00	0,00	0,00	0,00	0,00
Finanzierungsleasing			0,00	0,00	0,00	0,00	0,00	0,00	0,00	0,00
Veräußerung langfristiges Vermögen und sonstiges			0,00	40.000,00	0,00	0,00	0,00	0,00	0,00	40.000,00
6/771100+801000	Grundstücke Abschlagszahlungen		0,00	40.000,00	0,00	0,00	0,00			40.000,00
Finanzierungsergebnis 1771100			0,00	0,00	0,00	0,00	0,00	0,00	0,00	0,00
	<i>inklusive Vorjahre (gerundet)</i>			0,00	0,00	0,00	0,00	0,00	0,00	

Voranschlag 2022

Stadtgemeinde Groß-Enzersdorf

Nachweis der Investitionstätigkeit

Vorhaben	Vorhabensbezeichnung		RA Vorjahre	VA 2021	VA 2022	Plan 2023	Plan 2024	Plan 2025	Plan 2026	Plan Gesamt (gerundet)
Konto	Bezeichnung									
1815001	Stadtmauernpark (2020 bis 2028)									
	Auszahlungen - Investitionen - Mittelverwendung		13.116,00	500.000,00	320.700,00	0,00	0,00	0,00	0,00	833.800,00
	Anschaffungs- oder Herstellungskosten		13.116,00	500.000,00	320.700,00	0,00	0,00	0,00	0,00	833.800,00
5/815001-006000	Sonstige Grundstückseinrichtungen		0,00	500.000,00	320.700,00	0,00	0,00	0,00	0,00	820.700,00
5/815001-728000	Entgelte für sonstige Leistungen		13.116,00	0,00	0,00	0,00	0,00	0,00	0,00	13.100,00
	Einzahlungen - Finanzierung - Mittelaufbringung		0,00	513.100,00	320.700,00	0,00	0,00	0,00	0,00	833.800,00
	Mittel aus Geldfluss aus der operativen Gebarung		0,00	0,00	0,00	0,00	0,00	0,00	0,00	0,00
	Bedarfszuweisungen/KTZ		0,00	0,00	0,00	0,00	0,00	0,00	0,00	0,00
	Haushaltsrücklagen/Zahlungsmittelreserven		0,00	0,00	0,00	0,00	0,00	0,00	0,00	0,00
	Sonstige Kapitaltransfers und Subventionen		0,00	513.100,00	320.700,00	0,00	0,00	0,00	0,00	833.800,00
6/815001+305000	Kapitaltransfers von Unternehmen (Umweltfonds)		0,00	513.100,00	320.700,00	0,00	0,00	0,00	0,00	833.800,00
	Darlehen		0,00	0,00	0,00	0,00	0,00	0,00	0,00	0,00
	Finanzierungsleasing		0,00	0,00	0,00	0,00	0,00	0,00	0,00	0,00
	Veräußerung langfristiges Vermögen und sonstiges		0,00	0,00	0,00	0,00	0,00	0,00	0,00	0,00
Finanzierungsergebnis 1815001			-13.116,00	13.100,00	0,00	0,00	0,00	0,00	0,00	0,00
	<i>inklusive Vorjahre (gerundet)</i>			0,00	0,00	0,00	0,00	0,00	0,00	

Voranschlag 2022

Stadtgemeinde Groß-Enzersdorf

Nachweis der Investitionstätigkeit

Vorhaben	Vorhabensbezeichnung		RA Vorjahre	VA 2021	VA 2022	Plan 2023	Plan 2024	Plan 2025	Plan 2026	Plan Gesamt (gerundet)
Konto	Bezeichnung									
1816000	Straßenbeleuchtung (2015 bis 2100)									
	Auszahlungen - Investitionen - Mittelverwendung		174.013,40	80.000,00	30.000,00	0,00	0,00	0,00	0,00	284.000,00
	Anschaffungs- oder Herstellungskosten		174.013,40	80.000,00	30.000,00	0,00	0,00	0,00	0,00	284.000,00
5/816000-050000	Ausgaben		174.013,40	80.000,00	30.000,00	0,00	0,00	0,00	0,00	284.000,00
	Einzahlungen - Finanzierung - Mittelaufbringung		174.013,40	80.000,00	30.000,00	0,00	0,00	0,00	0,00	284.000,00
	Mittel aus Geldfluss aus der operativen Gebarung		0,00	0,00	0,00	0,00	0,00	0,00	0,00	0,00
	Bedarfszuweisungen/KTZ		0,00	0,00	0,00	0,00	0,00	0,00	0,00	0,00
	Haushaltsrücklagen/Zahlungsmittelreserven		174.013,40	0,00	30.000,00	0,00	0,00	0,00	0,00	204.000,00
6/816000+895000	Entnahmen von allgemeinen Haushaltsrücklagen		174.013,40	0,00	0,00	0,00	0,00	0,00	0,00	174.000,00
6/816000+895001	Entnahmen von allgemeinen Haushaltsrücklagen		0,00	0,00	30.000,00	0,00	0,00	0,00	0,00	30.000,00
	Sonstige Kapitaltransfers und Subventionen		0,00	0,00	0,00	0,00	0,00	0,00	0,00	0,00
	Darlehen		0,00	0,00	0,00	0,00	0,00	0,00	0,00	0,00
	Finanzierungsleasing		0,00	0,00	0,00	0,00	0,00	0,00	0,00	0,00
	Veräußerung langfristiges Vermögen und sonstiges		0,00	80.000,00	0,00	0,00	0,00	0,00	0,00	80.000,00
6/816000+801000	Grundstücke Abschlagszahlungen		0,00	80.000,00	0,00	0,00	0,00	0,00	0,00	80.000,00
Finanzierungsergebnis 1816000			0,00	0,00	0,00	0,00	0,00	0,00	0,00	0,00
<i>inklusive Vorjahre (gerundet)</i>				0,00	0,00	0,00	0,00	0,00	0,00	

Voranschlag 2022

Stadtgemeinde Groß-Enzersdorf

Nachweis der Investitionstätigkeit

Vorhaben	Vorhabensbezeichnung		RA Vorjahre	VA 2021	VA 2022	Plan 2023	Plan 2024	Plan 2025	Plan 2026	Plan Gesamt (gerundet)
Konto	Bezeichnung									
1846100	Kulturzentrum Stadtsaal (2018 bis 2035)									
Auszahlungen - Investitionen - Mittelverwendung			298.652,17	5.240.000,00	4.835.000,00	0,00	0,00	0,00	0,00	10.373.700,00
Anschaffungs- oder Herstellungskosten			298.652,17	5.240.000,00	4.835.000,00	0,00	0,00	0,00	0,00	10.373.700,00
5/846100-010000	Gebäude		298.652,17	1.240.000,00	4.835.000,00	0,00	0,00	0,00	0,00	6.373.700,00
5/846100-794001	Zuweisung an zweckgebundene Haushaltsrücklagen		0,00	4.000.000,00	0,00	0,00	0,00	0,00	0,00	4.000.000,00
Einzahlungen - Finanzierung - Mittelaufbringung			298.652,17	5.240.000,00	4.835.000,00	0,00	0,00	0,00	0,00	10.373.700,00
Mittel aus Geldfluss aus der operativen Gebarung			0,00	240.000,00	0,00	0,00	0,00	0,00	0,00	240.000,00
6/846100+829910	Mittel aus operativer Gebarung		0,00	240.000,00	0,00	0,00	0,00	0,00	0,00	240.000,00
Bedarfszuweisungen/KTZ			0,00	0,00	50.000,00	0,00	0,00	0,00	0,00	50.000,00
6/846100+871000	Bedarfszuweisung		0,00	0,00	50.000,00	0,00	0,00	0,00	0,00	50.000,00
Haushaltsrücklagen/Zahlungsmittelreserven			298.652,17	0,00	4.785.000,00	0,00	0,00	0,00	0,00	5.083.700,00
6/846100+894001	Entnahmen von zweckgebundenen Haushaltsrücklagen		0,00	0,00	4.000.000,00	0,00	0,00	0,00	0,00	4.000.000,00
6/846100+895000	Entnahmen von allgemeinen Haushaltsrücklagen		298.652,17	0,00	0,00	0,00	0,00	0,00	0,00	298.700,00
6/846100+895001	Entnahmen von allgemeinen Haushaltsrücklagen		0,00	0,00	785.000,00	0,00	0,00	0,00	0,00	785.000,00
Sonstige Kapitaltransfers und Subventionen			0,00	0,00	0,00	0,00	0,00	0,00	0,00	0,00
Darlehen			0,00	5.000.000,00	0,00	0,00	0,00	0,00	0,00	5.000.000,00
60003/1000056	Kulturzentrum - Stadtsaal		0,00	5.000.000,00	0,00	0,00	0,00	0,00	0,00	5.000.000,00
Finanzierungsleasing			0,00	0,00	0,00	0,00	0,00	0,00	0,00	0,00
Veräußerung langfristiges Vermögen und sonstiges			0,00	0,00	0,00	0,00	0,00	0,00	0,00	0,00
Finanzierungsergebnis 1846100			0,00	0,00	0,00	0,00	0,00	0,00	0,00	0,00
	<i>inklusive Vorjahre (gerundet)</i>			0,00	0,00	0,00	0,00	0,00	0,00	

Voranschlag 2022

Stadtgemeinde Groß-Enzersdorf

Nachweis der Investitionstätigkeit

Vorhaben	Vorhabensbezeichnung		RA Vorjahre	VA 2021	VA 2022	Plan 2023	Plan 2024	Plan 2025	Plan 2026	Plan Gesamt (gerundet)
Konto	Bezeichnung									
1849100	Umgestaltung Burghof (2021 bis 2024)									
	Geplante Gesamtkosten:	1.300.000,00								
	Auszahlungen - Investitionen - Mittelverwendung		0,00	0,00	1.300.000,00	0,00	0,00	0,00	0,00	1.300.000,00
	Anschaffungs- oder Herstellungskosten		0,00	0,00	1.300.000,00	0,00	0,00	0,00	0,00	1.300.000,00
5/849100-006000	Sonstige Grundstückseinrichtungen		0,00	0,00	1.300.000,00	0,00	0,00			1.300.000,00
	Einzahlungen - Finanzierung - Mittelaufbringung		0,00	0,00	1.300.000,00	0,00	0,00	0,00	0,00	1.300.000,00
	Mittel aus Geldfluss aus der operativen Gebarung		0,00	0,00	0,00	0,00	0,00	0,00	0,00	0,00
	Bedarfszuweisungen/KTZ		0,00	0,00	0,00	0,00	0,00	0,00	0,00	0,00
	Haushaltsrücklagen/Zahlungsmittelreserven		0,00	0,00	1.300.000,00	0,00	0,00	0,00	0,00	1.300.000,00
6/849100+895001	Entnahmen von allgemeinen Haushaltsrücklagen		0,00	0,00	1.300.000,00	0,00	0,00			1.300.000,00
	Sonstige Kapitaltransfers und Subventionen		0,00	0,00	0,00	0,00	0,00	0,00	0,00	0,00
	Darlehen		0,00	0,00	0,00	0,00	0,00	0,00	0,00	0,00
	Finanzierungsleasing		0,00	0,00	0,00	0,00	0,00	0,00	0,00	0,00
	Veräußerung langfristiges Vermögen und sonstiges		0,00	0,00	0,00	0,00	0,00	0,00	0,00	0,00
Finanzierungsergebnis 1849100			0,00	0,00	0,00	0,00	0,00	0,00	0,00	0,00
	<i>inklusive Vorjahre (gerundet)</i>			0,00	0,00	0,00	0,00	0,00	0,00	

Voranschlag 2022

Stadtgemeinde Groß-Enzersdorf

Nachweis der Investitionstätigkeit

Vorhaben	Vorhabensbezeichnung								Plan Gesamt
Konto	Bezeichnung	RA Vorjahre	VA 2021	VA 2022	Plan 2023	Plan 2024	Plan 2025	Plan 2026	(gerundet)
1850100	Sanierung Wasserleitung (2017 bis 2035)								
	Auszahlungen - Investitionen - Mittelverwendung	0,00	46.900,00	0,00	0,00	0,00	0,00	0,00	46.900,00
	Anschaffungs- oder Herstellungskosten	0,00	46.900,00	0,00	0,00	0,00	0,00	0,00	46.900,00
5/850100-050000	Ausgaben	0,00	46.900,00	0,00	0,00	0,00	0,00	0,00	46.900,00
	Einzahlungen - Finanzierung - Mittelaufbringung	0,00	46.900,00	0,00	0,00	0,00	0,00	0,00	46.900,00
	Mittel aus Geldfluss aus der operativen Gebarung	0,00	0,00	0,00	0,00	0,00	0,00	0,00	0,00
	Bedarfszuweisungen/KTZ	0,00	0,00	0,00	0,00	0,00	0,00	0,00	0,00
	Haushaltsrücklagen/Zahlungsmittelreserven	0,00	0,00	0,00	0,00	0,00	0,00	0,00	0,00
	Sonstige Kapitaltransfers und Subventionen	0,00	46.900,00	0,00	0,00	0,00	0,00	0,00	46.900,00
6/850100+307000	Wasseranschlussgebühr	0,00	46.900,00	0,00	0,00	0,00	0,00	0,00	46.900,00
	Darlehen	0,00	0,00	0,00	0,00	0,00	0,00	0,00	0,00
	Finanzierungsleasing	0,00	0,00	0,00	0,00	0,00	0,00	0,00	0,00
	Veräußerung langfristiges Vermögen und sonstiges	0,00	0,00	0,00	0,00	0,00	0,00	0,00	0,00
Finanzierungsergebnis 1850100			0,00	0,00	0,00	0,00	0,00	0,00	0,00
inklusive Vorjahre (gerundet)			0,00	0,00	0,00	0,00	0,00	0,00	

Vorhaben	Vorhabensbezeichnung		RA Vorjahre	VA 2021	VA 2022	Plan 2023	Plan 2024	Plan 2025	Plan 2026	Plan Gesamt (gerundet)
Konto	Bezeichnung									
1850140	WVA BA 14 - Abzweigung KG Wittau (2019 bis 2025)									
	Auszahlungen - Investitionen - Mittelverwendung		11.387,37	100.000,00	0,00	0,00	0,00	0,00	0,00	111.400,00
	Anschaffungs- oder Herstellungskosten		11.387,37	100.000,00	0,00	0,00	0,00	0,00	0,00	111.400,00
5/850140-004000	Wasserbauten und -anlagen		11.387,37	100.000,00	0,00	0,00	0,00	0,00		111.400,00
	Einzahlungen - Finanzierung - Mittelaufbringung		11.387,37	100.000,00	0,00	0,00	0,00	0,00	0,00	111.400,00
	Mittel aus Geldfluss aus der operativen Gebarung		0,00	37.600,00	0,00	0,00	0,00	0,00	0,00	37.600,00
6/850140+829910	Mittel aus operativer Gebarung		0,00	37.600,00	0,00	0,00	0,00	0,00		37.600,00
	Bedarfszuweisungen/KTZ		0,00	0,00	0,00	0,00	0,00	0,00	0,00	0,00
	Haushaltsrücklagen/Zahlungsmittelreserven		0,00	0,00	0,00	0,00	0,00	0,00	0,00	0,00
	Sonstige Kapitaltransfers und Subventionen		11.387,37	62.400,00	0,00	0,00	0,00	0,00	0,00	73.800,00
6/850140+307000	Wasseranschlussgebühr		11.387,37	62.400,00	0,00	0,00	0,00	0,00		73.800,00
	Darlehen		0,00	0,00	0,00	0,00	0,00	0,00	0,00	0,00
	Finanzierungsleasing		0,00	0,00	0,00	0,00	0,00	0,00	0,00	0,00
	Veräußerung langfristiges Vermögen und sonstiges		0,00	0,00	0,00	0,00	0,00	0,00	0,00	0,00
Finanzierungsergebnis 1850140			0,00	0,00	0,00	0,00	0,00	0,00	0,00	0,00
	<i>inklusive Vorjahre (gerundet)</i>			0,00	0,00	0,00	0,00	0,00	0,00	

Voranschlag 2022

Stadtgemeinde Groß-Enzersdorf

Nachweis der Investitionstätigkeit

Vorhaben	Vorhabensbezeichnung		RA Vorjahre	VA 2021	VA 2022	Plan 2023	Plan 2024	Plan 2025	Plan 2026	Plan Gesamt (gerundet)
Konto	Bezeichnung									
1851100	Instandsetzung Kläranlage (2022 bis 2025)									
	Geplante Gesamtkosten:	100.000,00								
	Auszahlungen - Investitionen - Mittelverwendung		0,00	0,00	100.000,00	0,00	0,00	0,00	0,00	100.000,00
	Anschaffungs- oder Herstellungskosten		0,00	0,00	100.000,00	0,00	0,00	0,00	0,00	100.000,00
5/851100-010000	Gebäude und Bauten		0,00		100.000,00	0,00	0,00	0,00		100.000,00
	Einzahlungen - Finanzierung - Mittelaufbringung		0,00	0,00	100.000,00	0,00	0,00	0,00	0,00	100.000,00
	Mittel aus Geldfluss aus der operativen Gebarung		0,00	0,00	0,00	0,00	0,00	0,00	0,00	0,00
	Bedarfszuweisungen/KTZ		0,00	0,00	5.000,00	0,00	0,00	0,00	0,00	5.000,00
6/851100+301000	Kapitaltransfers von Ländern, Landesfonds und Landeskammern		0,00		5.000,00	0,00	0,00	0,00		5.000,00
	Haushaltsrücklagen/Zahlungsmittelreserven		0,00	0,00	95.000,00	0,00	0,00	0,00	0,00	95.000,00
6/851100+895001	Entnahmen von allgemeinen Haushaltsrücklagen		0,00		95.000,00	0,00	0,00	0,00		95.000,00
	Sonstige Kapitaltransfers und Subventionen		0,00	0,00	0,00	0,00	0,00	0,00	0,00	0,00
	Darlehen		0,00	0,00	0,00	0,00	0,00	0,00	0,00	0,00
	Finanzierungsleasing		0,00	0,00	0,00	0,00	0,00	0,00	0,00	0,00
	Veräußerung langfristiges Vermögen und sonstiges		0,00	0,00	0,00	0,00	0,00	0,00	0,00	0,00
Finanzierungsergebnis 1851100			0,00	0,00	0,00	0,00	0,00	0,00	0,00	0,00
	<i>inklusive Vorjahre (gerundet)</i>			0,00	0,00	0,00	0,00	0,00	0,00	

Voranschlag 2022

Stadtgemeinde Groß-Enzersdorf

Nachweis der Investitionstätigkeit

Vorhaben	Vorhabensbezeichnung		RA Vorjahre	VA 2021	VA 2022	Plan 2023	Plan 2024	Plan 2025	Plan 2026	Plan Gesamt (gerundet)
Konto	Bezeichnung									
1851250	BA 25 RW-Kanal Instandsetzung Aufraben (2020 bis 2035)									
Auszahlungen - Investitionen - Mittelverwendung			0,00	30.000,00	120.000,00	0,00	0,00	0,00	0,00	150.000,00
Anschaffungs- oder Herstellungskosten			0,00	30.000,00	120.000,00	0,00	0,00	0,00	0,00	150.000,00
5/851250-050000	Sonderanlagen		0,00	30.000,00	120.000,00	0,00	0,00	0,00	0,00	150.000,00
Einzahlungen - Finanzierung - Mittelaufbringung			0,00	30.000,00	120.000,00	0,00	0,00	0,00	0,00	150.000,00
Mittel aus Geldfluss aus der operativen Gebarung			0,00	0,00	0,00	0,00	0,00	0,00	0,00	0,00
Bedarfszuweisungen/KTZ			0,00	0,00	0,00	0,00	0,00	0,00	0,00	0,00
Haushaltsrücklagen/Zahlungsmittelreserven			0,00	0,00	0,00	0,00	0,00	0,00	0,00	0,00
Sonstige Kapitaltransfers und Subventionen			0,00	30.000,00	120.000,00	0,00	0,00	0,00	0,00	150.000,00
6/851250+307000	Kanalanschlussgebühren		0,00	30.000,00	120.000,00	0,00	0,00	0,00	0,00	150.000,00
Darlehen			0,00	0,00	0,00	0,00	0,00	0,00	0,00	0,00
Finanzierungsleasing			0,00	0,00	0,00	0,00	0,00	0,00	0,00	0,00
Veräußerung langfristiges Vermögen und sonstiges			0,00	0,00	0,00	0,00	0,00	0,00	0,00	0,00
Finanzierungsergebnis 1851250			0,00	0,00	0,00	0,00	0,00	0,00	0,00	0,00
	<i>inklusive Vorjahre (gerundet)</i>			0,00	0,00	0,00	0,00	0,00	0,00	

Voranschlag 2022

Stadtgemeinde Groß-Enzersdorf

Nachweis der Investitionstätigkeit

Vorhaben	Vorhabensbezeichnung		RA Vorjahre	VA 2021	VA 2022	Plan 2023	Plan 2024	Plan 2025	Plan 2026	Plan Gesamt (gerundet)
Konto	Bezeichnung									
1870000	Photovoltaikanlagen (2021 bis 2035)									
Auszahlungen - Investitionen - Mittelverwendung			0,00	105.600,00	100.000,00	0,00	0,00	0,00	0,00	205.600,00
Anschaffungs- oder Herstellungskosten			0,00	59.000,00	100.000,00	0,00	0,00	0,00	0,00	159.000,00
5/870000-010000/1	Photovoltaikanlage VS Gr.Enzersdorf		0,00	59.000,00	0,00	0,00	0,00	0,00	0,00	59.000,00
5/870000-010000/2	Photovoltaikanlage Kdg. Seeadlergasse		0,00	0,00	53.000,00	0,00	0,00	0,00	0,00	53.000,00
5/870000-010000/3	Photovoltaikanlage FF Probstdorf		0,00	0,00	47.000,00	0,00	0,00	0,00	0,00	47.000,00
Korrektur Auszahlungen VA 2021			0,00	46.600,00	0,00	0,00	0,00	0,00	0,00	46.600,00
Einzahlungen - Finanzierung - Mittelaufbringung			0,00	59.000,00	146.600,00	0,00	0,00	0,00	0,00	205.600,00
Mittel aus Geldfluss aus der operativen Gebarung			0,00	0,00	0,00	0,00	0,00	0,00	0,00	0,00
Bedarfszuweisungen/KTZ			0,00	29.000,00	74.600,00	0,00	0,00	0,00	0,00	103.600,00
6/870000+301000	Kapitaltransfers v.Land f.Photovoltaikanlagen		0,00	29.000,00	74.600,00	0,00	0,00	0,00	0,00	103.600,00
Haushaltsrücklagen/Zahlungsmittelreserven			0,00	0,00	0,00	0,00	0,00	0,00	0,00	0,00
Sonstige Kapitaltransfers und Subventionen			0,00	30.000,00	0,00	0,00	0,00	0,00	0,00	30.000,00
6/870000+307000	Bürgerbeteiligung Photovoltaikanlagen		0,00	30.000,00	0,00	0,00	0,00	0,00	0,00	30.000,00
Darlehen			0,00	0,00	0,00	0,00	0,00	0,00	0,00	0,00
Finanzierungsleasing			0,00	0,00	72.000,00	0,00	0,00	0,00	0,00	72.000,00
60021/1000056	Bürgerbeteiligung Photovoltaikanlagen 2022		0,00	0,00	72.000,00	0,00	0,00	0,00	0,00	72.000,00
Veräußerung langfristiges Vermögen und sonstiges			0,00	0,00	0,00	0,00	0,00	0,00	0,00	0,00
Finanzierungsergebnis 1870000			0,00	-46.600,00	46.600,00	0,00	0,00	0,00	0,00	0,00
	<i>inklusive Vorjahre (gerundet)</i>			-46.600,00	0,00	0,00	0,00	0,00	0,00	

Voranschlag 2022

Stadtgemeinde Groß-Enzersdorf

Nachweis der Investitionstätigkeit

Vorhaben	Vorhabensbezeichnung	RA Vorjahre	VA 2021	VA 2022	Plan 2023	Plan 2024	Plan 2025	Plan 2026	Plan Gesamt (gerundet)
Konto	Bezeichnung								
1870100	Photovoltaikanlage Kläranlage (2022 bis 2024)								
Geplante Gesamtkosten:	200.000,00								
Auszahlungen - Investitionen - Mittelverwendung		0,00	0,00	200.000,00	0,00	0,00	0,00	0,00	200.000,00
Anschaffungs- oder Herstellungskosten		0,00	0,00	200.000,00	0,00	0,00	0,00	0,00	200.000,00
5/870100-010000	Gebäude und Bauten, Kläranlage	0,00		200.000,00	0,00	0,00			200.000,00
Einzahlungen - Finanzierung - Mittelaufbringung		0,00	0,00	200.000,00	0,00	0,00	0,00	0,00	200.000,00
Mittel aus Geldfluss aus der operativen Gebarung		0,00	0,00	0,00	0,00	0,00	0,00	0,00	0,00
Bedarfszuweisungen/KTZ		0,00	0,00	102.000,00	0,00	0,00	0,00	0,00	102.000,00
6/870100+301000	Kapitaltransfers von Ländern, Landesfonds und Landeskammern	0,00		102.000,00	0,00	0,00			102.000,00
Haushaltsrücklagen/Zahlungsmittelreserven		0,00	0,00	0,00	0,00	0,00	0,00	0,00	0,00
Sonstige Kapitaltransfers und Subventionen		0,00	0,00	0,00	0,00	0,00	0,00	0,00	0,00
Darlehen		0,00	0,00	0,00	0,00	0,00	0,00	0,00	0,00
Finanzierungsleasing		0,00	0,00	98.000,00	0,00	0,00	0,00	0,00	98.000,00
60021/1000059	Photovoltaikanlage Kläranlage	0,00		98.000,00	0,00	0,00			98.000,00
Veräußerung langfristiges Vermögen und sonstiges		0,00	0,00	0,00	0,00	0,00	0,00	0,00	0,00
Finanzierungsergebnis 1870100		0,00	0,00	0,00	0,00	0,00	0,00	0,00	0,00
	<i>inklusive Vorjahre (gerundet)</i>		0,00	0,00	0,00	0,00	0,00	0,00	

Vorhaben	Vorhabensbezeichnung		RA Vorjahre	VA 2021	VA 2022	Plan 2023	Plan 2024	Plan 2025	Plan 2026	Plan Gesamt (gerundet)
Konto	Bezeichnung									
2888888	Sonstige Investitionen (2020 bis 2099)									
	Auszahlungen - Investitionen - Mittelverwendung		247.755,98	1.061.900,00	858.800,00	308.100,00	300.700,00	299.000,00	301.400,00	3.377.700,00
	Anschaffungs- oder Herstellungskosten		247.755,98	1.061.900,00	858.800,00	308.100,00	300.700,00	299.000,00	301.400,00	3.377.700,00
1/010000-042000	Amtsausstattung	7.475,02	22.000,00	10.000,00	10.200,00	10.400,00	10.600,00	10.800,00	81.500,00	
1/010000-070000	Aktivierungsfähige Rechte - Lizenzen	0,00	58.000,00	8.000,00	0,00	0,00	0,00	0,00	66.000,00	
1/011000-042000	Zeiterfassungssystem Ausstattung	0,00	8.000,00	15.000,00	5.000,00	0,00	0,00	0,00	28.000,00	
1/011000-070000	Zeiterfassungssystem Lizenzen	0,00	800,00	4.800,00	4.900,00	5.000,00	5.100,00	5.200,00	25.800,00	
1/015000-042000	Amts-, Betriebs- und Geschäftsausstattung	0,00	0,00	12.800,00	0,00	0,00	0,00	0,00	12.800,00	
1/015000-070000	Homepage	0,00	30.000,00	15.000,00	0,00	0,00	0,00	0,00	45.000,00	
1/024000-042000	Amtsausstattung	1.082,40	0,00	0,00	0,00	0,00	0,00	0,00	1.100,00	
1/031000-070000	Aktivierungsfähige Rechte (immaterielle Vermögenswerte)	48.242,04	50.000,00	40.000,00	40.000,00	40.000,00	40.000,00	40.000,00	298.200,00	
1/163000-042000	Atenschutzwerkstatt	20.545,56	61.000,00	0,00	0,00	0,00	0,00	0,00	81.500,00	
1/211000-042000	Amtsausstattung	0,00	6.000,00	6.100,00	6.200,00	6.300,00	6.400,00	6.500,00	37.500,00	
1/211100-042000	Amtsausstattung	4.060,73	15.800,00	16.100,00	5.500,00	5.600,00	5.700,00	5.800,00	58.600,00	
1/212000-042000	Amtsausstattung	0,00	15.000,00	15.300,00	15.600,00	15.900,00	16.200,00	16.500,00	94.500,00	
1/240100-042000	Amtsausstattung	7.856,93	10.000,00	15.000,00	10.200,00	10.200,00	10.400,00	10.400,00	74.100,00	
1/240120-042000	Amtsausstattung	0,00	2.000,00	2.000,00	2.100,00	2.100,00	2.200,00	2.200,00	12.600,00	
1/240140-042000	Amts-, Betriebs- und Geschäftsausstattung	0,00	0,00	100.000,00	0,00	0,00	0,00	0,00	100.000,00	
1/240300-010000	Gebäude und Bauten	0,00	65.000,00	0,00	0,00	0,00	0,00	0,00	65.000,00	
1/240300-042000	Amtsausstattung	761,67	3.000,00	3.000,00	3.000,00	3.000,00	3.000,00	3.000,00	18.800,00	
1/240400-042000	Amtsausstattung	2.575,93	8.000,00	4.000,00	3.000,00	3.000,00	3.000,00	3.000,00	26.600,00	
1/240500-010000	Gebäude und Bauten	11.726,06	0,00	0,00	0,00	0,00	0,00	0,00	11.700,00	
1/240500-042000	Amtsausstattung	704,09	10.000,00	3.000,00	3.100,00	3.100,00	3.200,00	3.200,00	26.300,00	
1/240600-042000	Amtsausstattung	2.700,00	3.000,00	3.000,00	3.100,00	3.100,00	3.200,00	3.200,00	21.300,00	
1/240700-042000	Amtsausstattung	13.321,62	3.000,00	18.000,00	3.100,00	3.100,00	3.200,00	3.200,00	46.900,00	
1/250000-042000	Amtsausstattung	0,00	1.500,00	500,00	500,00	500,00	500,00	500,00	4.000,00	
1/250000-042100	Anschaffungen NB	0,00	90.000,00	50.000,00	0,00	0,00	0,00	0,00	140.000,00	
1/250100-042000	Amtsausstattung	1.210,00	1.500,00	1.500,00	1.600,00	1.600,00	1.700,00	1.700,00	10.800,00	
1/250100-042100	Anschaffungen NB	0,00	110.000,00	50.000,00	0,00	0,00	0,00	0,00	160.000,00	
1/262000-010000	Gebäude und Bauten	0,00	30.000,00	0,00	0,00	0,00	0,00	0,00	30.000,00	
1/262000-042000	Amtsausstattung	14.958,80	5.000,00	5.000,00	5.100,00	5.100,00	5.200,00	5.200,00	45.600,00	
1/320000-042000	Amtsausstattung	0,00	8.200,00	8.000,00	8.000,00	8.100,00	8.100,00	8.100,00	48.500,00	
1/363000-042000	Amts-, Betriebs- und Geschäftsausstattung	0,00	12.000,00	0,00	0,00	0,00	0,00	0,00	12.000,00	
1/510000-042000	Amts-, Betriebs- und Geschäftsausstattung	18.760,64	0,00	0,00	0,00	0,00	0,00	0,00	18.800,00	

Voranschlag 2022

Stadtgemeinde Groß-Enzersdorf

Nachweis der Investitionstätigkeit

Vorhaben	Vorhabensbezeichnung		RA Vorjahre	VA 2021	VA 2022	Plan 2023	Plan 2024	Plan 2025	Plan 2026	Plan Gesamt (gerundet)
	Konto	Bezeichnung								
	1/520100-070000	Aktivierungsfähige Rechte (immaterielle Vermögenswerte)	0,00	4.500,00	0,00	0,00	0,00	0,00	0,00	4.500,00
	1/539000-042000	Ausstattung Lobastr.64	0,00	0,00	15.000,00	0,00	0,00	0,00	0,00	15.000,00
	1/612000-042000	Amtsausstattung	0,00	7.000,00	7.000,00	7.000,00	7.000,00	7.000,00	7.000,00	42.000,00
	1/640000-050000	Ankauf Verkehrszeichen	5.514,33	8.500,00	8.500,00	8.600,00	8.700,00	8.800,00	8.900,00	57.500,00
	1/649100-050000	Sonderanlagen	893,44	0,00	0,00	0,00	0,00	0,00	0,00	900,00
	1/690000-042000	E-Car Sharing Ausstattung	-7.485,94	3.000,00	10.000,00	0,00	0,00	0,00	0,00	5.500,00
	1/814000-040000	Fahrzeuge	0,00	35.400,00	0,00	0,00	0,00	0,00	0,00	35.400,00
	1/815000-040000	Fahrzeuge	0,00	3.500,00	0,00	0,00	0,00	0,00	0,00	3.500,00
	1/815000-042000	Amtsausstattung	41.609,40	80.000,00	50.000,00	51.000,00	52.000,00	53.000,00	54.000,00	381.600,00
	1/817000-006000	FH-Mauer	0,00	32.000,00	0,00	0,00	0,00	0,00	0,00	32.000,00
	1/817000-010000	Gebäude und Bauten	0,00	10.000,00	0,00	0,00	0,00	0,00	0,00	10.000,00
	1/817000-042000	Amtsausstattung	2.203,80	4.000,00	4.100,00	4.200,00	4.200,00	4.300,00	4.300,00	27.300,00
	1/817000-050000	Sonderanlagen	0,00	27.000,00	60.000,00	20.400,00	20.800,00	21.200,00	21.600,00	171.000,00
	1/820000-042000	Amtsausstattung	899,28	4.000,00	4.100,00	4.200,00	4.300,00	4.400,00	4.500,00	26.400,00
	1/846000-010000	Gebäude	0,00	3.000,00	56.000,00	0,00	0,00	0,00	0,00	59.000,00
	1/846000-042000	Amts-, Betriebs- und Geschäftsausstattung	0,00	25.000,00	0,00	0,00	0,00	0,00	0,00	25.000,00
	1/849001-010000	Gebäude und Bauten	0,00	60.000,00	40.000,00	40.000,00	40.000,00	40.000,00	40.000,00	260.000,00
	1/850000-040000	Fahrzeuge	0,00	33.200,00	0,00	0,00	0,00	0,00	0,00	33.200,00
	1/850000-042000	Amtsausstattung	749,17	3.000,00	38.000,00	2.500,00	2.600,00	2.600,00	2.600,00	52.000,00
	1/851000-010000	Gebäude und Bauten	0,00	45.000,00	25.000,00	0,00	0,00	0,00	0,00	70.000,00
	1/851000-042000	Amtsausstattung	47.391,01	45.000,00	135.000,00	40.000,00	35.000,00	30.000,00	30.000,00	362.400,00
Einzahlungen - Finanzierung - Mittelaufbringung			0,00	0,00	0,00	0,00	0,00	0,00	0,00	0,00
Mittel aus Geldfluss aus der operativen Gebarung			0,00	0,00	0,00	0,00	0,00	0,00	0,00	0,00
Bedarfszuweisungen/KTZ			0,00	0,00	0,00	0,00	0,00	0,00	0,00	0,00
Haushaltsrücklagen/Zahlungsmittelreserven			0,00	0,00	0,00	0,00	0,00	0,00	0,00	0,00
Sonstige Kapitaltransfers und Subventionen			0,00	0,00	0,00	0,00	0,00	0,00	0,00	0,00
Darlehen			0,00	0,00	0,00	0,00	0,00	0,00	0,00	0,00
Finanzierungsleasing			0,00	0,00	0,00	0,00	0,00	0,00	0,00	0,00
Veräußerung langfristiges Vermögen und sonstiges			0,00	0,00	0,00	0,00	0,00	0,00	0,00	0,00
Finanzierungsergebnis 2888888			-247.755,98	-1.061.900,00	-858.800,00	-308.100,00	-300.700,00	-299.000,00	-301.400,00	-3.377.700,00
<i>inklusive Vorjahre (gerundet)</i>				-1.309.700,00	-2.168.500,00	-2.476.600,00	-2.777.300,00	-3.076.300,00	-3.377.700,00	

Salden Finanzierungsergebnisse		RA Vorjahre	VA 2021	VA 2022	Plan 2023	Plan 2024	Plan 2025	Plan 2026	Plan Gesamt (gerundet)
1010000	Sanierung + Umbau Gemeindeamt (2018 bis 2021)								
	Auszahlungen - Investitionen - Mittelverwendung	83.122,00	120.000,00	15.000,00	50.000,00	0,00	0,00	0,00	268.100,00
	Einzahlungen - Finanzierung - Mittelherkunft	83.122,00	120.000,00	15.000,00	50.000,00	0,00	0,00	0,00	268.100,00
		0,00	0,00	0,00	0,00	0,00	0,00	0,00	0,00
	<i>inklusive Vorjahre (gerundet)</i>		0,00	0,00	0,00	0,00	0,00	0,00	
1163011	FF Gr.Enz KFZ HLF3 u. Drehleiter (2021 bis 2024)								
	Auszahlungen - Investitionen - Mittelverwendung	0,00	0,00	570.000,00	0,00	0,00	0,00	0,00	570.000,00
	Einzahlungen - Finanzierung - Mittelherkunft	0,00	50.000,00	520.000,00	0,00	0,00	0,00	0,00	570.000,00
		0,00	50.000,00	-50.000,00	0,00	0,00	0,00	0,00	0,00
	<i>inklusive Vorjahre (gerundet)</i>		50.000,00	0,00	0,00	0,00	0,00	0,00	
1163050	Ankauf KFZ FF Probstdorf (2021 bis 2023)								
	Auszahlungen - Investitionen - Mittelverwendung	0,00	0,00	100.000,00	200.000,00	0,00	0,00	0,00	300.000,00
	Einzahlungen - Finanzierung - Mittelherkunft	0,00	0,00	100.000,00	200.000,00	0,00	0,00	0,00	300.000,00
		0,00	0,00	0,00	0,00	0,00	0,00	0,00	0,00
	<i>inklusive Vorjahre (gerundet)</i>		0,00	0,00	0,00	0,00	0,00	0,00	
1163051	FF-Haus Probstdorf (2014 bis 2023)								
	Auszahlungen - Investitionen - Mittelverwendung	546.193,02	403.000,00	30.000,00	0,00	0,00	0,00	0,00	979.200,00
	Einzahlungen - Finanzierung - Mittelherkunft	496.193,02	453.000,00	30.000,00	0,00	0,00	0,00	0,00	979.200,00
		-50.000,00	50.000,00	0,00	0,00	0,00	0,00	0,00	0,00
	<i>inklusive Vorjahre (gerundet)</i>		0,00	0,00	0,00	0,00	0,00	0,00	
1170000	Katastrophenbekämpfung (2021 bis 2028)								
	Auszahlungen - Investitionen - Mittelverwendung	0,00	20.000,00	20.000,00	0,00	0,00	0,00	0,00	40.000,00
	Einzahlungen - Finanzierung - Mittelherkunft	0,00	20.000,00	20.000,00	0,00	0,00	0,00	0,00	40.000,00
		0,00	0,00	0,00	0,00	0,00	0,00	0,00	0,00
	<i>inklusive Vorjahre (gerundet)</i>		0,00	0,00	0,00	0,00	0,00	0,00	
1211000	Volksschule Gr.Enz Erweiterung (2017 bis 2022)								
	Auszahlungen - Investitionen - Mittelverwendung	7.882.879,58	5.890.000,00	0,00	0,00	0,00	0,00	0,00	13.772.900,00
	Einzahlungen - Finanzierung - Mittelherkunft	7.882.879,58	5.890.000,00	0,00	0,00	0,00	0,00	0,00	13.772.900,00
		0,00	0,00	0,00	0,00	0,00	0,00	0,00	0,00
	<i>inklusive Vorjahre (gerundet)</i>		0,00	0,00	0,00	0,00	0,00	0,00	
1211100	Zubau VS Oberhausen (2019 bis 2028)								
	Auszahlungen - Investitionen - Mittelverwendung	0,00	130.000,00	4.100.000,00	0,00	0,00	0,00	0,00	4.230.000,00
	Einzahlungen - Finanzierung - Mittelherkunft	0,00	130.000,00	4.100.000,00	0,00	0,00	0,00	0,00	4.230.000,00
		0,00	0,00	0,00	0,00	0,00	0,00	0,00	0,00
	<i>inklusive Vorjahre (gerundet)</i>		0,00	0,00	0,00	0,00	0,00	0,00	

Salden Finanzierungsergebnisse		RA Vorjahre	VA 2021	VA 2022	Plan 2023	Plan 2024	Plan 2025	Plan 2026	Plan Gesamt (gerundet)
1262100	Sport- und Spielstätten (2020 bis 2028)								
	Auszahlungen - Investitionen - Mittelverwendung	26.923,11	50.000,00	150.000,00	50.000,00	0,00	0,00	0,00	276.900,00
	Einzahlungen - Finanzierung - Mittelherkunft	26.923,11	50.000,00	150.000,00	50.000,00	0,00	0,00	0,00	276.900,00
		0,00	0,00	0,00	0,00	0,00	0,00	0,00	0,00
	<i>inklusive Vorjahre (gerundet)</i>		0,00	0,00	0,00	0,00	0,00	0,00	
1522000	Klimaschutzmaßnahmen (2022 bis 2099)								
	Auszahlungen - Investitionen - Mittelverwendung	0,00	0,00	60.000,00	60.000,00	0,00	0,00	0,00	120.000,00
	Einzahlungen - Finanzierung - Mittelherkunft	0,00	0,00	60.000,00	60.000,00	0,00	0,00	0,00	120.000,00
		0,00	0,00	0,00	0,00	0,00	0,00	0,00	0,00
	<i>inklusive Vorjahre (gerundet)</i>		0,00	0,00	0,00	0,00	0,00	0,00	
1612130	Straßenbau (2014 bis 2028)								
	Auszahlungen - Investitionen - Mittelverwendung	518.538,01	450.000,00	765.000,00	450.000,00	450.000,00	450.000,00	450.000,00	3.533.500,00
	Einzahlungen - Finanzierung - Mittelherkunft	494.517,63	474.000,00	765.000,00	450.000,00	450.000,00	450.000,00	450.000,00	3.533.500,00
		-24.020,38	24.000,00	0,00	0,00	0,00	0,00	0,00	0,00
	<i>inklusive Vorjahre (gerundet)</i>		0,00	0,00	0,00	0,00	0,00	0,00	
1612150	Busbahnhof Umbau (2016 bis 2028)								
	Auszahlungen - Investitionen - Mittelverwendung	7.534,28	0,00	0,00	0,00	0,00	0,00	0,00	7.500,00
	Einzahlungen - Finanzierung - Mittelherkunft	7.534,28	0,00	0,00	0,00	0,00	0,00	0,00	7.500,00
		0,00	0,00	0,00	0,00	0,00	0,00	0,00	0,00
	<i>inklusive Vorjahre (gerundet)</i>		0,00	0,00	0,00	0,00	0,00	0,00	
1612190	Rad-Infrastruktur (2021 bis 2030)								
	Auszahlungen - Investitionen - Mittelverwendung	0,00	0,00	214.200,00	218.500,00	222.900,00	227.300,00	231.900,00	1.114.800,00
	Einzahlungen - Finanzierung - Mittelherkunft	0,00	0,00	214.200,00	218.500,00	222.900,00	227.300,00	231.900,00	1.114.800,00
		0,00	0,00	0,00	0,00	0,00	0,00	0,00	0,00
	<i>inklusive Vorjahre (gerundet)</i>		0,00	0,00	0,00	0,00	0,00	0,00	
1710000	Güterwege (2017 bis 2100)								
	Auszahlungen - Investitionen - Mittelverwendung	20.000,00	18.000,00	17.000,00	17.000,00	17.000,00	17.000,00	17.000,00	123.000,00
	Einzahlungen - Finanzierung - Mittelherkunft	20.000,00	18.000,00	17.000,00	17.000,00	17.000,00	17.000,00	17.000,00	123.000,00
		0,00	0,00	0,00	0,00	0,00	0,00	0,00	0,00
	<i>inklusive Vorjahre (gerundet)</i>		0,00	0,00	0,00	0,00	0,00	0,00	
1710100	Güterweg Wittau (2022 bis 2024)								
	Auszahlungen - Investitionen - Mittelverwendung	0,00	0,00	65.000,00	0,00	0,00	0,00	0,00	65.000,00
	Einzahlungen - Finanzierung - Mittelherkunft	0,00	0,00	65.000,00	0,00	0,00	0,00	0,00	65.000,00
		0,00	0,00	0,00	0,00	0,00	0,00	0,00	0,00
	<i>inklusive Vorjahre (gerundet)</i>		0,00	0,00	0,00	0,00	0,00	0,00	

Salden Finanzierungsergebnisse		RA Vorjahre	VA 2021	VA 2022	Plan 2023	Plan 2024	Plan 2025	Plan 2026	Plan Gesamt (gerundet)
1771100	Landesausstellung 2022 (2019 bis 2024)								
	Auszahlungen - Investitionen - Mittelverwendung	0,00	100.000,00	350.000,00	0,00	0,00	0,00	0,00	450.000,00
	Einzahlungen - Finanzierung - Mittelherkunft	0,00	100.000,00	350.000,00	0,00	0,00	0,00	0,00	450.000,00
		0,00	0,00	0,00	0,00	0,00	0,00	0,00	0,00
	<i>inklusive Vorjahre (gerundet)</i>		0,00	0,00	0,00	0,00	0,00	0,00	
1815001	Stadtmauernpark (2020 bis 2028)								
	Auszahlungen - Investitionen - Mittelverwendung	13.116,00	500.000,00	320.700,00	0,00	0,00	0,00	0,00	833.800,00
	Einzahlungen - Finanzierung - Mittelherkunft	0,00	513.100,00	320.700,00	0,00	0,00	0,00	0,00	833.800,00
		-13.116,00	13.100,00	0,00	0,00	0,00	0,00	0,00	0,00
	<i>inklusive Vorjahre (gerundet)</i>		0,00	0,00	0,00	0,00	0,00	0,00	
1816000	Straßenbeleuchtung (2015 bis 2100)								
	Auszahlungen - Investitionen - Mittelverwendung	174.013,40	80.000,00	30.000,00	0,00	0,00	0,00	0,00	284.000,00
	Einzahlungen - Finanzierung - Mittelherkunft	174.013,40	80.000,00	30.000,00	0,00	0,00	0,00	0,00	284.000,00
		0,00	0,00	0,00	0,00	0,00	0,00	0,00	0,00
	<i>inklusive Vorjahre (gerundet)</i>		0,00	0,00	0,00	0,00	0,00	0,00	
1846100	Kulturzentrum Stadtsaal (2018 bis 2035)								
	Auszahlungen - Investitionen - Mittelverwendung	298.652,17	5.240.000,00	4.835.000,00	0,00	0,00	0,00	0,00	10.373.700,00
	Einzahlungen - Finanzierung - Mittelherkunft	298.652,17	5.240.000,00	4.835.000,00	0,00	0,00	0,00	0,00	10.373.700,00
		0,00	0,00	0,00	0,00	0,00	0,00	0,00	0,00
	<i>inklusive Vorjahre (gerundet)</i>		0,00	0,00	0,00	0,00	0,00	0,00	
1849100	Umgestaltung Burghof (2021 bis 2024)								
	Auszahlungen - Investitionen - Mittelverwendung	0,00	0,00	1.300.000,00	0,00	0,00	0,00	0,00	1.300.000,00
	Einzahlungen - Finanzierung - Mittelherkunft	0,00	0,00	1.300.000,00	0,00	0,00	0,00	0,00	1.300.000,00
		0,00	0,00	0,00	0,00	0,00	0,00	0,00	0,00
	<i>inklusive Vorjahre (gerundet)</i>		0,00	0,00	0,00	0,00	0,00	0,00	
1850100	Sanierung Wasserleitung (2017 bis 2035)								
	Auszahlungen - Investitionen - Mittelverwendung	0,00	46.900,00	0,00	0,00	0,00	0,00	0,00	46.900,00
	Einzahlungen - Finanzierung - Mittelherkunft	0,00	46.900,00	0,00	0,00	0,00	0,00	0,00	46.900,00
		0,00	0,00	0,00	0,00	0,00	0,00	0,00	0,00
	<i>inklusive Vorjahre (gerundet)</i>		0,00	0,00	0,00	0,00	0,00	0,00	
1850140	WVA BA 14 - Abzweigung KG Wittau (2019 bis 2024)								
	Auszahlungen - Investitionen - Mittelverwendung	11.387,37	100.000,00	0,00	0,00	0,00	0,00	0,00	111.400,00
	Einzahlungen - Finanzierung - Mittelherkunft	11.387,37	100.000,00	0,00	0,00	0,00	0,00	0,00	111.400,00
		0,00	0,00	0,00	0,00	0,00	0,00	0,00	0,00
	<i>inklusive Vorjahre (gerundet)</i>		0,00	0,00	0,00	0,00	0,00	0,00	

Voranschlag 2022

Stadtgemeinde Groß-Enzersdorf

Nachweis der Investitionstätigkeit

Salden Finanzierungsergebnisse		RA Vorjahre	VA 2021	VA 2022	Plan 2023	Plan 2024	Plan 2025	Plan 2026	Plan Gesamt (gerundet)
1851100	Instandsetzung Kläranlage (2022 bis 2025)								
	Auszahlungen - Investitionen - Mittelverwendung	0,00	0,00	100.000,00	0,00	0,00	0,00	0,00	100.000,00
	Einzahlungen - Finanzierung - Mittelherkunft	0,00	0,00	100.000,00	0,00	0,00	0,00	0,00	100.000,00
		0,00	0,00	0,00	0,00	0,00	0,00	0,00	0,00
	<i>inklusive Vorjahre (gerundet)</i>		0,00	0,00	0,00	0,00	0,00	0,00	
1851250	BA 25 RW-Kanal Instandsetzung Aufräben (2020)								
	Auszahlungen - Investitionen - Mittelverwendung	0,00	30.000,00	120.000,00	0,00	0,00	0,00	0,00	150.000,00
	Einzahlungen - Finanzierung - Mittelherkunft	0,00	30.000,00	120.000,00	0,00	0,00	0,00	0,00	150.000,00
		0,00	0,00	0,00	0,00	0,00	0,00	0,00	0,00
	<i>inklusive Vorjahre (gerundet)</i>		0,00	0,00	0,00	0,00	0,00	0,00	
1870000	Photovoltaikanlagen (2021 bis 2035)								
	Auszahlungen - Investitionen - Mittelverwendung	0,00	105.600,00	100.000,00	0,00	0,00	0,00	0,00	205.600,00
	Einzahlungen - Finanzierung - Mittelherkunft	0,00	59.000,00	146.600,00	0,00	0,00	0,00	0,00	205.600,00
		0,00	-46.600,00	46.600,00	0,00	0,00	0,00	0,00	0,00
	<i>inklusive Vorjahre (gerundet)</i>		-46.600,00	0,00	0,00	0,00	0,00	0,00	
1870100	Photovoltaikanlage Kläranlage (2022 bis 2024)								
	Auszahlungen - Investitionen - Mittelverwendung	0,00	0,00	200.000,00	0,00	0,00	0,00	0,00	200.000,00
	Einzahlungen - Finanzierung - Mittelherkunft	0,00	0,00	200.000,00	0,00	0,00	0,00	0,00	200.000,00
		0,00	0,00	0,00	0,00	0,00	0,00	0,00	0,00
	<i>inklusive Vorjahre (gerundet)</i>		0,00	0,00	0,00	0,00	0,00	0,00	
Saldo Investive Einzelvorhaben		-87.136,38	90.500,00	-3.400,00	0,00	0,00	0,00	0,00	0,00
	<i>inklusive Vorjahre (gerundet)</i>		3.400,00	0,00	0,00	0,00	0,00	0,00	
2888888	Sonstige Investitionen (2020 bis 2099)								
	Auszahlungen - Investitionen - Mittelverwendung	247.755,98	1.061.900,00	858.800,00	308.100,00	300.700,00	299.000,00	301.400,00	3.377.700,00
	Einzahlungen - Finanzierung - Mittelherkunft	0,00	0,00	0,00	0,00	0,00	0,00	0,00	0,00
		-247.755,98	-1.061.900,00	-858.800,00	-308.100,00	-300.700,00	-299.000,00	-301.400,00	-3.377.700,00
	<i>inklusive Vorjahre (gerundet)</i>		-1.309.700,00	-2.168.500,00	-2.476.600,00	-2.777.300,00	-3.076.300,00	-3.377.700,00	
Saldo Sonstige Investitionen		-247.755,98	-1.061.900,00	-858.800,00	-308.100,00	-300.700,00	-299.000,00	-301.400,00	-3.377.700,00
	<i>inklusive Vorjahre (gerundet)</i>		-1.309.700,00	-2.168.500,00	-2.476.600,00	-2.777.300,00	-3.076.300,00	-3.377.700,00	
Saldo der gesamten Investitionstätigkeit		-334.892,36	-971.400,00	-862.200,00	-308.100,00	-300.700,00	-299.000,00	-301.400,00	-3.377.700,00
	<i>inklusive Vorjahre (gerundet)</i>		-1.306.300,00	-2.168.500,00	-2.476.600,00	-2.777.300,00	-3.076.300,00	-3.377.700,00	

Leasingspiegel (Anlage 6i)

Finanzierungsleasing

Ansatz- oder Projektbezeichnung	Anschaffungskosten	Buchwert 31.12.2021	Buchwert 31.12.2022	Summe ausstehender Mindestleasing- zahlungen	Restlaufzeit in Jahren
Bürgerbeteiligung Photovoltaikanlagen 2022	72.000,00	0,00	72.000,00	72.000,00	10
Photovoltaikanlage Kläranlage	98.000,00	0,00	98.000,00	98.000,00	10
Summe	170.000,00	0,00	170.000,00	170.000,00	

Wirtschaftliche Unternehmungen, Betriebe, betriebsähnliche Einrichtungen gem. § 1 Abs. 2

Summe	0,00	0,00	0,00	0,00
--------------	-------------	-------------	-------------	-------------

Operating Leasing

Ansatz- oder Projektbezeichnung	Grundmietzeit in Jahren	Gesamtkosten	Einmalkautions	Leasingentgelt (ohne laufender Kautions)	Laufende Kautions	Restlaufzeit in Jahren	Kumulierte Restzahlungen
Summe		0,00	0,00	0,00	0,00		0,00

Wirtschaftliche Unternehmungen, Betriebe, betriebsähnliche Einrichtungen gem. § 1 Abs. 2

Summe		0,00	0,00	0,00	0,00		0,00
--------------	--	-------------	-------------	-------------	-------------	--	-------------

Nachweis Vermögen mit abgeänderter Nutzungsdauer

Voranschlag 2022

Stadtgemeinde Groß-Enzersdorf

Nachweis Vermögen mit abgeänderter Nutzungsdauer

Konto	Bezeichnung	Nutzungsdauer lt. VRV	Abweichende Nutzungsdauer	Begründung
2/0060001/03564	2007 Sanierung Fassade Gde-Amt	50,0	20,0	für Fassade allein nur 20 J. ND
2/0060001/06016	2021 Fassade Rathaus, Fa. Fuchs	50,0	20,0	für Fassade allein nur 20 J. ND
2/0060004/06002	2018 Förderung NÖ LReg. Stadtmauer	0,0	50,0	wie bei Massivbauten
3/0060001/06015	2021 Fenster und Fassade Gebäude Kläranlage	50,0	20,0	nur Fassade und Fenster - 20 J. ND
4/0150001/00001	2020 Gebrauchtfahrz. Piaggio Quargo Kipper GF 249 FY	8,0	3,0	bei Anschaffung bereits 5 Jahre alt (Erstzulassung 24.06.2015)
4/0150002/04086	Iveco GF 148 HN 2019	10,0	25,0	FF-Fahrzeuge haben ND von 25 Jahren
4/0150002/04087	Mercedes Sprinter MTF GF 754 HK 2018	10,0	25,0	FF-Fahrzeuge haben ND von 25 Jahren
4/0150002/04088	MTF Ford Bus 2018 GF 711 GZ	10,0	25,0	FF-Fahrzeuge haben ND von 25 Jahren
4/0150002/04090	VW M1 Bus MTF 2016 GF 961 GG	10,0	25,0	FF-Fahrzeuge haben ND von 25 Jahren
4/0150002/04091	Rosenbauer HLF 2019 GF 928 HL	10,0	25,0	FF-Fahrzeuge haben ND von 25 Jahren
4/0150002/04251	Steyr GF 11 KV 1997 Steyr 15S26, DLK 23/12 - Drehleiter	10,0	25,0	FF-Fahrzeuge haben ND von 25 Jahren
4/0150002/04252	Steyr-RLF GF 259 AD 2001 Steyr 18S28 RLF-A 2000	10,0	25,0	FF-Fahrzeuge haben ND von 25 Jahren
4/0150002/04254	Iveco GF 621BY 2004 KLF W, Iveco A/65/C15D	10,0	25,0	FF-Fahrzeuge haben ND von 25 Jahren
4/0150002/05932	KT MTF Ford Bus 2018 GF 711 GZ	10,0	25,0	FF-Fahrzeuge haben ND von 25 Jahren
4/0150002/05934	KT VW M1 Bus MTF 2016 GF 961 GG	10,0	25,0	FF-Fahrzeuge haben ND von 25 Jahren
4/0150002/06016	KT Steyr GF 11 KV 1997 Steyr 15S26, DLK 23/12 - Drehleiter K	10,0	25,0	FF-Fahrzeuge haben ND von 25 Jahren
4/0150002/06017	KT Steyr-RLF GF 259 AD 2001 Steyr 18S28 RLF-A 2000 KT	10,0	25,0	FF-Fahrzeuge haben ND von 25 Jahren
4/0150002/06018	KT Iveco GF 621BY 2004 KLF W, Iveco A/65/C15D KT	10,0	25,0	FF-Fahrzeuge haben ND von 25 Jahren
4/0150002/06020	KT MTF Ford 2018 Förderung LFW	10,0	25,0	FF-Fahrzeuge haben ND von 25 Jahren
4/0150002/06023	VW Transporter GF 489DU KDO Bj. 2002	10,0	25,0	FF-Fahrzeuge haben ND von 25 Jahren
4/0150002/06024	HLF MAN TGM 2013 GF 576 EM	10,0	25,0	FF-Fahrzeuge haben ND von 25 Jahren
4/0150002/06025	KT HLF MAN TGM 2013 GF 576 EM	10,0	25,0	FF-Fahrzeuge haben ND von 25 Jahren
4/0420001/05841	Baumkataster 2018	0,0	10,0	für Baumkataster ist in der VRV 2015 keine ND vorgesehen.
4/0420001/05842	Flächenwidmungs- u.Bebauungsplan	0,0	10,0	Für immaterielle Vermögenswerte ist in der VRV 2015 keine ND vorgesehen.
4/0420001/05843	Örtl. Entwicklungskonzept	0,0	10,0	Für immaterielle Vermögenswerte ist in der VRV 2015 keine ND vorgesehen.
4/0440001/03513	2021 Homepage neu	0,0	10,0	Für immaterielle Vermögenswerte ist in der VRV 2015 keine ND vorgesehen
5/0440001/03800	2021 Gemdat Lizenzen ELAK und Session	0,0	10,0	Für immaterielle Vermögenswerte ist in der VRV 2015 keine ND vorgesehen

Dienstpostenplan

Dienstpostenplan-Summe

VA 2022

DPP	Dienstzweig	Bezeichnung Dienstzweig	Anzahl	Verwendungsgr. Entlohnungsgr.	Funktionsverwendung			Anmerkung
Nr.	Nr.			Vertragsbedienstet	Funktions-DP	Funktions-DP	Pers.Zul.	
1	44	Höherer Verwaltungsdienst	1	7	1 leit.Bed.	9	ja	1.)
2	44	Höherer Verwaltungsdienst	1	7		9		unbesetzt
3	2	Facharbeiter	22	5				
4	2	Facharbeiter	2	6	2 Partieführer	7	ja	1.)
5	2	Facharbeiter	4	5				unbesetzt
6	2	Facharbeiter	1	geringf.besch.				
7	6	Klärfacharbeiter	1	5	1 Partieführer	7	ja	1.)
8	6	Klärfacharbeiter	6	5				
9	6	Klärfacharbeiter	1	5				unbesetzt
10	7	Schulwart mit Zusatzverw. im handwerklichen Bereich	3	4				
11	7	Schulwart mit Zusatzverw. im handwerklichen Bereich	2	4				unbesetzt
12	7	Schulwart mit Zusatzverw. im handwerklichen Bereich	1	5				
13	11	angelernter Arbeiter	18	3				
19	11	angelernter Arbeiter	2	3				unbesetzt
14	12	Kindergartenhilfsdienst	64	3				
15	12	Kindergartenhilfsdienst	8	3				unbesetzt
16	12	Kindergartenhilfsdienst	1	5				
17	12	Kindergartenhilfsdienst	1	geringf.besch.				
20	46	Gehobener Bau- Vermessungs- und technischer Dienst	1	6	1 leit.Bed.	8	ja	1.)
21	46	Gehobener Bau- Vermessungs- und technischer Dienst	1	6				unbesetzt
22	54	Rechnungs-(Buchhaltungs-)dienst	2	6	2 leit. Bed.	8	ja	1.)
23	58	Bau- Vermessungs- und technischer Fachdienst	2	5				
24	58	Bau- Vermessungs- und technischer Fachdienst	1	6				
25	69	Rechnungsfachdienst	8	5				
Summe Seite 1			154					

Dienstpostenplan-Summe

VA 2022

DPP	Dienstzweig		Anzahl	Verwendungsgr. Entlohnungsgr.	Funktionsverwendung			Anmerkung
Nr.	Nr.		Vertragsbediensteter		Funktions-DP	Funktions-DP	Pers.Zul.	
26	70	Standesbeamten-(oder Staatsbürgerschafts-)fachdienst	1	5		7		
27	71	Verwaltungsfachdienst	6	5				
28	71	Verwaltungsfachdienst	2	5				unbesetzt
29	NMS	PädagogIn NMS	1	klk				
30	13	Portiere u.Telefonisten mit überwiegender Zusatzverwendur	1	3				
31	85	Mittlerer Verwaltungs- und Kanzleidienst	3	4				
32	85	Mittlerer Verwaltungs- und Kanzleidienst	2	5				
33	60	Erzieherfachdienst	8	5				
34	60	Erzieherfachdienst	2	5				unbesetzt
35	107	Kindergarten- und Horterzieherdienst	15	klk	3 leit.Bed.			1.)
36	107	Kindergarten- und Horterzieherdienst	2	klk				unbesetzt
37	Musikschule	Musikschule	7	ms1	1 leit.Bed.			1.)
38	Musikschule	Musikschule	4	ms2				
39	ASO	Stützkraft ASO	3	3				
40	ASO	PädagogIn ASO	1	klk				
41	42	Höherer Landwirtschaftlicher (oder Forst-)Dienst	1	6				
42	VHS	VHS	1	6				
Summe Seite 2			60					
Übertrag:			154					
TOTAL			214					

1.) Funktionsdienstposten/Dieser Dienstposten ist ein Leiterposten gemäß § 2/3 GBDO

Seite	Inhalt
3	Vorbericht
21	Ergebnishaushalt Gesamt 1. Ebene (Anlage 1a) - interne Vergütungen enthalten
25	Ergebnishaushalt Gesamt 1. und 2. Ebene (Anlage 1a) - interne Vergütungen enthalten
29	Ergebnishaushalt Bereichsbudget 1. und 2. Ebene (Anlage 1a)
51	Finanzierungshaushalt Gesamt 1. Ebene (Anlage 1b) - interne Vergütungen enthalten
55	Finanzierungshaushalt Gesamt 1. und 2. Ebene (Anlage 1b) - interne Vergütungen enthalten
61	Finanzierungshaushalt Bereichsbudget 1. und 2. Ebene (Anlage 1b)
103	Querschnitt (Anlage 5b)
109	Ergebnis- und Finanzierungsvoranschlag Detailnachweis
245	Personaldaten iSd ÖStp (Anlage 4)
249	Nachweis über Transferzahlungen (Anlage 6a)
255	Nachweis über Haushaltsrücklagen und Zahlungsmittelreserven (Anlage 6b)
259	Einzelnachweis über Finanzschulden und Schuldendienst (Anlage 6c)
271	Nachweis über hausinterne Vergütungen (Anlage 6f)
275	MFP - Ergebnishaushalt Gesamt 1. und 2. Ebene - interne Vergütungen enthalten
279	MFP - Finanzierungshaushalt Gesamt 1. und 2. Ebene - interne Vergütungen enthalten
285	Haushaltspotential (aufbauend auf der Ergebnisrechnung)
291	Nachweis der Investitionstätigkeit
325	Leasingspiegel (Anlage 6i)
329	Nachweis Vermögen mit abgeänderter Nutzungsdauer
333	Dienstpostenplan